

教你炒股票

-牛熊轮回的见证

缠中说禅 著

缠中说禅博客：<http://blog.sina.com.cn/chzhshch>

缠中说禅文集版权为缠中说禅所有
该文集参考了老糊涂版和论坛版的相关内容，
合并了博客回复和股市分析相关文章

学缠论，你体会最深的会是什么？

笔，线段，分形，中枢，还是背驰，第一，二三类买卖点抑或其他？

如果在学完，教你炒股票，只学到这些，确实有点遗憾。

在缠的回复中，出现过这样一段话：

缠中说禅 2007-03-02 15:37:11

[匿名] angel 2007-03-02 15:31:08

==技术只是皮毛，是人用技术而不是技术用人，不成为一个人，技术越高，死得越惨。来这里光学了技术，那是最无聊的事情了。

请问您想让我们来这里学什么呢？不是技术还会有什么？

--

如果你只看到技术，那就先学技术吧，人只能先学他看到的東西。等你看到更多东西了，或者需要更多东西了，那就继续找非技术的。

我得承认我不是一个合格的缠论学生，因为在缠的技术性的东西中，只研究过背驰和与与此相关的内容。但我在学习背驰的过程中，我却发现教你炒股票并不是一本技术类的教材，在其中包含了太多太多非技术的東西，需要每个人用心去学习，去体会。

缠中说禅在把他/她所有的心血都融入在<教你炒股票>的教材中，但还有更多点睛之笔却如珠玑般散落在博客的回复之中。

缠中说禅并没有单纯传授炒股票的技术，更多的是在传授心态，操作，思路和方法。

整套课程其实包含了一个从牛到熊的轮回，一部从由前戏到调逗，从互悦到高潮，然后复归疲软的剧本。这些内容却需要你从点滴回复和对股市大环境的分析文章中才能体会到。

一个大牛市行情的几个阶段是需要如何布局？

一匹匹黑马是如何捕捉如何养成的？

如何才能做到股票大跌好心态？

... ..

太多太多的东西，需要每个人慢慢去体会了....

从缠的回复可看出，缠中说缠是一个非常负责的人，深深的被他的人格所折服。感谢了

把教你炒股票系列以及相关回复，包括一个市场从举世繁华重归一地鸡毛的全系列文章都收在一起，方便自己也方便大家。

如果真的再来一次大牛市，你准备好了吗，所有的缠论学友，所有经历 6124 又到 1664 故地重游的人们？

最后还是借用缠自己的话来结束：

一人一个棒棒糖，看你要棒还是糖？

纏终禅：2009-03-23 00:04:45

可惜呀，安全与风险没有放在首位。您用生命给我们调皮响警钟。

整理：一级鱼闷

2009-4-1

目 录

| | |
|--------------------------------------|-----|
| 教你炒股票 1：不会赢钱的经济人，只是废人！ | 1 |
| 教你炒股票 2：没有庄家，有的只是赢家和输家！ | 2 |
| 教你炒股票 3：你的喜好，你的死亡陷阱！ | 3 |
| 教你炒股票 4：什么是理性？今早买 N 中工就是理性！ | 4 |
| 教你炒股票 5：市场无须分析，只要看和干！ | 5 |
| 教你炒股票 6：本 ID 如何在五粮液、包钢权证上提款的！ | 7 |
| 教你炒股票 7：给赚了指数亏了钱的一些忠告 | 8 |
| 教你炒股票 8：投资如选面首，G 点为中心，拒绝 ED 男！ | 11 |
| 教你炒股票 9：甄别“早泄”男的数学原则！ | 13 |
| 教你炒股票 10：2005 年 6 月，本 ID 为何时隔四年后重看股票 | 19 |
| 教你炒股票 11：不会吻，无以高潮！ | 25 |
| 教你炒股票 12：一吻何能消魂？ | 30 |
| 教你炒股票 13：不带套的操作不是好操作！ | 34 |
| 教你炒股票 14：喝茅台的高潮程序！ | 39 |
| 教你炒股票 15：没有趋势，没有背驰。 | 45 |
| 教你炒股票 16：中小资金的高效买卖法。 | 49 |
| 教你炒股票 17：走势终完美 | 59 |
| 教你炒股票 18：不被面首的雏男是不完美的。 | 65 |
| 教你炒股票 19：学习缠中说禅技术分析理论的关键 | 67 |
| 教你炒股票 20：缠中说禅走势中枢级别扩张及第三类买卖点 | 72 |
| 教你炒股票 21：缠中说禅买卖点分析的完备性 | 77 |
| 心 态 | 81 |
| 教你炒股票 22：将 8 亿的大米装到 5 个庄家的肚里。 | 86 |
| 教你炒股票 23：市场与人生 | 91 |
| 教你炒股票 24：MACD 对背驰的辅助判断 | 97 |
| 教你炒股票 25：吻，MACD、背驰、中枢 | 103 |
| 就算是摇头丸也该洗洗盘了。 | 112 |
| 教你炒股票 26：市场风险如何回避 | 114 |
| 教你炒股票 27：盘整背驰与历史性底部 | 119 |
| 教你炒股票 28：下一目标：摧毁基金 | 123 |
| 教你炒股票 29：转折的力度与级别 | 130 |
| 教你炒股票 30：缠中说禅理论的绝对性 | 134 |
| 教你炒股票 31：资金管理的最稳固基础 | 139 |
| 汉奸有本事拿几十亿股联通把本 ID 砸死！ | 144 |
| 教你炒股票 32：走势的当下与投资者的思维方式 | 148 |
| 教你炒股票 33：走势的多义性 | 154 |
| 教你炒股票 34：宁当面首，莫成怨男 | 159 |
| 教你炒股票 35：给基础差的同学补补课 | 161 |
| 教你炒股票 36：走势类型连接结合性的简单运用 | 163 |
| [缠中说禅] 关于大盘个股说几句闲话 | 166 |
| 教你炒股票 37：背驰的再分辨 | 168 |
| 教你炒股票 38：走势类型连接的同级别分解 | 169 |
| 教你炒股票 39：同级别分解再研究 | 173 |

| | |
|--------------------------------|-----|
| 教你炒股票 40：同级别分解的多重赋格..... | 175 |
| 教你炒股票 41：没有节奏，只有死..... | 178 |
| 相对流动性过剩与经济转型及金融重构..... | 179 |
| 教你炒股票 42：有些人是不适合参与市场的..... | 181 |
| 教你炒股票 43：有关背驰的补习课..... | 186 |
| 教你炒股票 44：小级别背驰引发大级别转折..... | 189 |
| 教你炒股票 45：持股与持币，两种最基本的操作。..... | 191 |
| 从净资产到市值，大牛市的核变动力..... | 193 |
| 教你炒股票 46：每日走势的分类..... | 197 |
| 教你炒股票 47：一夜行情分析..... | 200 |
| 教你炒股票 48：暴跌，牛市行情的一夜情..... | 204 |
| 教你炒股票 49：利润率最大的操作模式..... | 209 |
| 教你炒股票 50：操作中的一些细节问题..... | 214 |
| 教你炒股票 51：短线股评荐股者的传销把戏..... | 216 |
| 对证监会的警示,请充分理解!..... | 220 |
| 受传销蛊惑的，绞肉机最好的货！..... | 221 |
| 教你炒股票 52：炒股票就是真正的学佛..... | 222 |
| 教你炒股票 53：三类买卖点的再分辨..... | 225 |
| 教你炒股票 54：一个具体走势的分析..... | 228 |
| 请远离所有借股票收费者！..... | 232 |
| 教你炒股票 55：买之前戏，卖之高潮..... | 234 |
| 两年来股市晴空飘过的第一朵黑云..... | 237 |
| 从容面对突发事件是投资的基本素质..... | 239 |
| 教你炒股票 56：530 印花税当日行情图解..... | 242 |
| 教你炒股票 57：当下图解分析再示范..... | 246 |
| 教你炒股票 58：图解分析示范三..... | 250 |
| 全流通后最大的投资机会..... | 252 |
| 教你炒股票 59：图解分析示范四..... | 253 |
| 看待当前资本市场必须具有的基本智慧..... | 258 |
| 教你炒股票 60：图解分析示范五..... | 259 |
| 教你炒股票 61：区间套定位标准图解（分析示范六）..... | 263 |
| 股市里不动脑子只有死路一条..... | 266 |
| 一根筋是不适合玩震荡行情的..... | 269 |
| 解盘并说说中短线走势..... | 271 |
| 教你炒股票 62：分型、笔与线段..... | 273 |
| 周末，用股票长沙各位一把..... | 274 |
| 教你炒股票 63：替各位理理基本概念..... | 275 |
| 教你炒股票 64：去机场路上给各位补课..... | 278 |
| 99 有些市是必须逆着而为的。..... | 280 |
| 凭空接坠石，依然开弓没有回头箭..... | 280 |
| 大盘长中短走势略说..... | 281 |
| 中国股市前途的大决战..... | 282 |
| 教你炒股票 65：再说说分型、笔、线段..... | 283 |
| 无论多空，都必须退的一步。..... | 284 |

| | |
|-----------------------------------|-----|
| 无论多空，都必须要进一步。 | 286 |
| 在等待利空落地的日子里 | 287 |
| 教你炒股票 66：主力资金的食物链 | 287 |
| 教你炒股票 67：线段的划分标准 | 289 |
| 教你炒股票 68：走势预测的精确意义 | 292 |
| 顶住明天，第四拨人才可能解脱。 | 294 |
| 教你炒股票 69：月线分段与上海大走势分析、预判 | 296 |
| 热点蔓延，阳光下没有新鲜事。 | 297 |
| 教你炒股票 70：一个教科书式走势的示范分析 | 301 |
| 教你炒股票 71：线段划分标准的再分辨 | 308 |
| 热点蔓延渐成潮流 | 310 |
| 教你炒股票 72：本 ID 已有课程的再梳理 | 312 |
| 教你炒股票 73：市场获利机会的绝对分类 | 315 |
| 教你炒股票 74：如何躲避政策性风险 | 317 |
| 市场与政策的博弈全面展开 | 318 |
| 教你炒股票 75：逗庄家玩的一些杂史 1 | 319 |
| 还你漂漂拳之风再起时 | 321 |
| 教你炒股票 76：逗庄家玩的一些杂史 2 | 322 |
| 程式化补缺口震荡如期上演 | 324 |
| 教你炒股票 77：一些概念的再分辨 | 325 |
| 教你炒股票 78：继续说线段的划分 | 328 |
| 市场继续进入 530 前的怪圈 | 330 |
| 教你炒股票 79：分型的辅助操作与一些问题的再解答 | 332 |
| 教你炒股票 80：市场没有同情、不信眼泪 | 336 |
| 2007 年末，资金与政策博弈下的走势分析 | 338 |
| 资金向政策发起新一轮挑衅 | 340 |
| 教你炒股票 81：图例、更正及分型、走势类型的哲学本 | 343 |
| 空头完败：必须让预测者出丑 | 345 |
| 教你炒股票 82：分型结构的心理因素 | 348 |
| 可以不相信月饼，但一定要相信月亮 | 349 |
| 教你炒股票 83：笔-线段与线段-最小中枢结构的不同心 | 352 |
| 教你炒股票 84：本 ID 理论一些必须注意的问题 | 353 |
| 3600 点满江红后首次宣布中期做空 | 356 |
| 为让多头更高更快更强地替股票站岗而继续努力 | 356 |
| 没有消息，继续把多头哨位架高 | 357 |
| 6100 点终破，无憾矣！ | 358 |
| 不费吹灰之力，空头完胜 | 359 |
| 让今天要拉大阳的多头见鬼去 | 359 |
| 教你炒股票 85：逗庄家玩的一些杂史 3 | 360 |
| 上升通道下轨支持如期反弹 | 362 |
| 教你炒股票 86：走势分析中必须杜绝一根筋思维 | 362 |
| 5555 点守住，反弹酝酿 ing | 365 |
| 突破上轨，反弹空间如期打开。 | 365 |
| 教你炒股票 87：逗庄家玩的一些杂史 4 | 366 |

| | |
|----------------------------------|-----|
| 震荡等待中石油 | 367 |
| 说说大盘中期走势的演化 | 368 |
| 5555 点争夺战 | 368 |
| 教你炒股票 88：图形生长的一个具体案例 | 369 |
| 如期决战，多头不堪一击 | 372 |
| 教你炒股票 89：中阴阶段的具体分析 | 373 |
| 短线面临变盘 | 375 |
| 教你炒股票 90：中阴阶段结束时间的辅助判断 | 375 |
| 长阳突破 10 日线，大反抽确立。 | 376 |
| 5010 点的回抽确认 | 378 |
| 反弹剧本第一目标胜利完成 | 379 |
| 第一目标达到后的例行休整 | 379 |
| 做账行情，突破颈线待确认 | 380 |
| 教你炒股票 91：走势结构的两重表里关系 1 | 381 |
| 教你炒股票 92：中枢震荡的监视器 | 383 |
| 向 5600 高地攻击前进 | 384 |
| 大盘压力期下的多头策略 | 384 |
| 教你炒股票 93：走势结构的两重表里关系 2 | 385 |
| 今年投资者的四种命运 | 385 |
| 又被暗算的多头尚能饭否？ | 387 |
| 教你炒股票 94：当机立断 | 388 |
| 教你炒股票 95：修炼自己 | 389 |
| 教你炒股票 96：无处不在的赌徒心理 | 390 |
| 教你炒股票 97：中医、兵法、诗歌、操作 1 | 392 |
| 大盘中线技术分析 | 393 |
| 年线上的中国式喜剧 | 394 |
| 教你炒股票 98：中医、兵法、诗歌、操作 2 | 395 |
| 教你炒股票 99：走势结构的两重表里关系 3 | 397 |
| 教你炒股票 100：中医、兵法、诗歌、操作 3 | 398 |
| 教你炒股票 101：答疑 1 | 399 |
| 教你炒股票 102：再说走势必完美 | 400 |
| 教你炒股票 103：学屠龙术前先学好防狼术 | 401 |
| 2008 年行情再展望 | 402 |
| 教你炒股票 104：几何结构与能量动力结构 1 | 404 |
| 下一个短线机会又将来临 | 404 |
| 教你炒股票 105：远离聪明、机械操作 | 405 |
| 又一短线机会扑面而来 | 406 |
| 后市纯技术分析展望 | 406 |
| 本 ID 的癌症在下午得到最权威的医学确认 | 407 |
| 教你炒股票 106：均线、轮动与缠中说禅板块强弱指标 | 408 |
| 教你炒股票 107：如何操作短线反弹 | 409 |
| 教你炒股票 108：何谓底部？从月线看中期走势演化 | 411 |
| 请记住 1987 年的股灾发生在 10 月 19 日 | 412 |
| 无话可说 | 412 |

教你炒股票 1：不会赢钱的经济人，只是废人！

“教你炒股票”这样的题目，全中国不会有第二人比本 ID 更适合写的。当然，股票是炒出来的，不是写出来的，因此也从未想过写这样的题目。但任何事情都是有缘起的，缘分到了，也不妨写上一写。

人，总是很奇怪的，就算是很聪明的人，或者在其他行业很成功的人，一旦进入资本市场，就像换了人。虚拟和现实的鸿沟使得干实业的，且不说期货了，就算到风险小多的股市，也很少能干好的。而习惯在虚拟市场玩游戏的，基本很难回头去弄实业，这些例子都太多了。

周围朋友和经济有关的，干金融的比较多，也有几个干实业的。去年人民币放开后，有次和他们一起玩，偶然聊起股票。当时给他们的意见是，由于资源的全球化升势及人民币的升值，国内实业将有很大的困难，而虚拟市场由于对资本的吸纳作用将大有改观，会出现一个至少是大 X 浪级别的行情，劝他们应该分流部分资金到资本市场来。由于前几年资本市场上出事的人一拨接一拨，这帮家伙很犹豫，一晃就把时间过了。

今年，过完春节，这帮家伙突然开始不断骚扰本 ID，说要入市。本 ID 当时已经忙得无暇分身，对他们一番数落，然后告诉他们，现在是个人都能挣钱，自己玩去，没空理你们。

进入三、四月份，当时有色等行情已经很火爆，这帮家伙想大进又怕风险，一直在小打小闹。有一天，又在一起玩，他们一定要本 ID 选择一些具体的股票。因为这两年一直有很多外资大基金进来接触要收中国快速消费品的企业，还有就是一些大的周期行业将面临重组，就让他们去关注这两类股票和权证。

五月份后，股市大涨，大家都很忙，中旬时又有机会碰头，一问之下，基本都没怎么大买，买了的也没几个站就下车了。他们都显得很烦躁，不断问有什么可买的。既有点可怜又有点烦他们，怎么在市场外弄得好好的，一到市场里都成这样了？就有点敷衍地告诉他们，去买沪深两地 3 元上下的本地股，而且告诉他们，这样下去肯定要出问题的，最好自己好好学学，别人怎么厉害也不可能整天像照顾小孩一样看着。

上周日，又碰在一起。这几位，大概都一肚子股票了，这次个个神采飞扬；大概又都刨了几本书，听了几股评，看了几杂志，更是口水喷喷地这面那面、一线二线地专家了，1800、2000、2500 点地牛人了。这市场，还真能改造人！只是这市场的绞肉机，又有新货了。

有人说，市场是老人挣新人的钱，而市场中的老人，套个 10 年 8 年的一抓一大把。其实，市场从来都是明白人挣糊涂人的钱。在市场经济中，只要你参与到经济中来，就是经济人了，经济人当然就以挣钱为目的，特别在**资本市场中**，没有慈善家，**只有赢家和输家**。而不会赢钱的经济人，只是废人！无论你在其他方面如何成功，到了市场里，赢输就是唯一标准，除此之外，都是废话。

[匿名] 开心 2006-06-07 21:54:20

在一个输赢立见的市场，伪伎俩是不起作用的，唯能者生存。放生不同于吃素，可有道理？

感觉年轻 2006-06-07 22:51:24

哈！炒股我比你内行了！

我可是中国第一批股民——而且还是至今仍在这个世界上最不讲规矩的资本市场上挣扎的散户！

不过今天我空仓了！下午收市前在第四个涨停价卖掉了仅有的 4000 股梅雁股份。大盘今日暴跌，头部构筑明显。也许上证指数在 1600 点上下还会有一番拉锯战，但上升趋势已改变，此时最好的应对是离场观望！

[匿名] frogleg 2007-03-02 20:05:34

大概：

曲线：任意的类的、“N”形结构，又称“中枢”

任意“N”特点：左右相边，中间一条。

理论方法：

- 1、3条线角度、指数，双曲，算术平均；
- 2、“N”结构吸引力，于人的贪心指数相关。

qeamu 2007-04-22 11:50:41

从开始看到这里，终于明白缠缠为什么开始讲股票了。

巨大的失望也开始侵袭。

教你炒股票 2：没有庄家，有的只是赢家和输家！



庄家这种动物对大多数人来说很神秘，对本 ID 来说就太稀松平常了。庄家和散户这种二元对立，大概比较适合现代中国人的思维模式，因此就变得如此的常识，但常识往往就是共同谬误的同义词，不仅是所谓的散户，而且很多的所谓庄家，也就牺牲其中。

一般定义中的所谓庄家，就是那些拿着大量资金，能控制股票走势的人。在有关庄家的神话中，庄家被描述成无所不能的，既能超越技术指标、更能超越基本面，大势大盘就更不在话下了。这里说的还只是个股的庄家，至于国家级的庄家，更成了所谓散户的上帝。关于这些庄家上帝的传闻在市场中一秒钟都不曾消停，构成了常识的谬误流播。

但所谓的庄家，前赴后继，尸骨早堆成了山。前几天在一个私人聚会里，还碰到一个 50 年代的老大叔，说已经准备了二十亿，要坐庄，让本 ID 去联系一下某某公司的头。那人也是有头有脸的人了，不想当众奚落他，暗地里把他嘲笑了一番，简直是脑子锈着了。

当然，即使庄家的神话已经如此常识，这种傻人还是一直、也会继续前赴后继的。而正因为这种傻人如此的多，猎人打起猎来才能收获丰富。看到越摆庄家谱的，猎人就越高兴，反正这类型的，基本在市场上混个几年就基本尸骨无存了。

市场没有什么庄家，有的只是赢家和输家！有的只是各种类型的动物，还有极少数的高明猎手。市场就是一个围猎的游戏，当你只有一把小弓箭，你可以去打野兔；当你有了屠龙刀，抓几条蛇来玩当然就没劲了，关键你是否有屠龙刀！

感觉年轻 2006-06-07 23:32:33

嘿！庄家当然有！从某种意义上讲，如今的中国股市，散户大多都认准跟着庄家走。也许你不甚了解散户。其实在中国股市，唯一受散户欢迎并追逐的只有庄家！无庄的股票有如没妈的孩子——谁要！
不过，发现及跟庄的确需要一番与之周旋的技巧。

石猴：2007-09-04 22:23:28

看题图 000008，这是什么鸟股啊，复权价格居然最高到 126，99 年一年从八元窜至 120，2000 年一年又跌回 20，尤其是 2001 年一月从 50 惨跌到 20，真不知道那两年煎熬了多少人，现在说不定还有人在站岗呢，惨烈，庄也死得很惨吧。

从月图上画分笔，历史的底倒是很容易找，日线背驰也很清楚，厉害（小缠的理论厉害），有兴趣可以去我博客看下日线图的分段

[匿名] 你的样子 2007-02-04 13:33:10

老大放出的图，是历史上著名的庄股？我等股市历史了解太少，眼界太窄。
严重怀疑此时的罗锅还不是后来的明星班长

股盲：2007-09-22 22:04:29

000008 就是传说中的亿安科技，成为那些在寒风凛冽的山顶上站岗的人一生的痛

教你炒股票 3：你的喜好，你的死亡陷阱！

要世界杯了，在世界杯时谈论股票是一件很无趣的事情，而且，全世界的人都知道，世界杯前后，股票市场几乎都要大跌，这个常识，虽然并不比所有有关所谓庄家的常识更值得常识，但至少有趣，并不像所谓庄家一般无聊。还可以增加一句的是，足球至少有帅哥，而见过的如此之多的所谓庄家里，连长得没那么歪瓜裂枣的都少，这的确是实际情况，并不是开玩笑。

但你的喜好，就是你的死亡陷阱！在市场中要生存，第一条就是在市场中要杜绝一切喜好。市场的诱惑，永远就是通过你的喜好而陷你于死亡。市场中需要的是露水之缘而不是比翼之情，天长地久之类的东西和市场无关。市场中唯一值得天长地久的就是赢钱，任何一个来市场的人，其目的就是赢钱，任何与赢钱无关的都是废话。

必须明白，任何让你买入一只股票的理由，并不是因为这股票如何好或被忽悠得如何好，只是你企图通过买入而赢钱，能赢钱的股票就是好的，否则都是废话。因此，市场中的任何喜好，都是把你引入迷途的陷阱，必须逐一看破，进而洗心革面，才能在市场上生存。

当然，能看清楚自己周围的市场陷阱，还只是第一步，更进一步，要学会利用市场陷阱来赢钱。**当你****要买的时候，空头的陷阱就是你的最佳机会，当你要卖的时候，多头的陷阱当然就是你的天堂。**这市场，永远不缺卖在最低点，买在最高点的人，这世界上没有什么是可以让所有人赢钱的，连大牛市中都有很多人要亏损累累。而市场中的行为，就如同一个修炼上乘武功的过程，最终能否成功，还是要落实到每个人的智慧、秉性、天赋、勤奋上来！

[匿名] 龙游苍昊 2007-04-26 12:56:17

总结：投资的唯一目的要获利，而不是当股东。
但不能因利益的诱惑而丧失了对市场趋势的把握判断能力。
只有修炼出火眼金睛才能看穿画皮。

舞动的烟灰缸：2007-05-03 10:29:02

边上课变吃早餐 最后啥都没有学到 那就死记硬背吧

- - - 当你要买的时候，空头的陷阱就是你的最佳机会，当你要卖的时候，多头的陷阱当然就是你的天堂。 - - -

最后牢记：杜绝喜好

教你炒股票 4：什么是理性？今早买 N 中工就是理性！

很奇怪，在资本市场中经常有人在教导别人要理性。而所有理性模式后面，都毫无例外地对应着一套价值系统为依据，企图通过这所谓的依据而战胜市场，就是所有这些依据最大的心理依据，而这，就是所有资本谎言和神话的基础。真正的理性就是要去看破各色各样的理性谎言，理性从来都是人 YY 出来的皇帝新衣，这在哲学层面已不是什么新鲜的事情。

更可笑的是，被所谓理性毒害的人们，更经常地把理性当成一种文字游戏，当文字货币化以后，这种文字游戏就以一种更无耻的方式展开了。但真正的理性从来都是当下的，从来都是实践的，而实践，从来都是当下的理性。就像性是干出来的而不是说出来的，理性也一样。

站在资本市场的角度，就是所有的介入都是可介入从而被介入地介入着。也就是所有的介入，当你介入时，市场与你就一体了，你创造着市场，从而市场也创造着你，而这种创造都是当下的，从而也是模式化的。真正的理性关心的不是介入的具体模式如何，而是这种模式如何被当下着，最重要的是，这种模式如何死去。

生的，总要死去，如果自然真有什么法则，这就是唯一的法则，市场上的法则也一样。所谓法则，就是宿命。在市场中，死亡是常态，也是必然，而生存，必须以生为依据，所谓生生不息，其实就是死死不息，当你被依据所依据时，其实已在死亡之中。而生死，从来都是被当下所模式，资本市场也一样，以为离了生死也就无生死可了，这不过是所谓理性的妄想。任何市场中人，都是被生死了的，生死无处可离，生死就在呼吸之间，不离生死而从容于生死，没有这种大勇猛，一切的理性都不过垂死的哀鸣。对于市场来说，介入就是介入生死，无所依据地从容于各种模式之间，无所往而生其心，而心实无所生，方可于生死而从容。

对于市场的参与者来说，首要且时刻必须清楚自己目前介入模式的当下，而市场中的绝大多数人，是不知道自己在干什么的，狠一点说，就是死都不知道怎么死就死了，市场基本由这种人构成。这种构成与资金实力无关，大资金死起来更快，一夜之间土崩瓦解的事情，本 ID 见得多了。此外，如果你一定要很习惯地、理性地追问什么是理性，那么，相对那些光说不干的所谓理性，今早 15 元多买 N 中工就是理性！理性是干出来的，今天，你干了吗？

[匿名] sos 2006-06-19 22:31:11

总结 1，当下很多炒股的人片面地孤立地理解理性，也就不理性了。

2，参与市场后，参与者就是市场的一部分，就要考虑自己与市场的互动，不要只看大资金其他和市场的互动

3，参与者应该明白，市场没有固定不变的法则，即使有规律也不是实实可以把握的（因为市场是个开放

系统，信息变化的速度难以想象）因此不要迷信法则

4，明确自己的情况，明确市场的情况，明确自己的目标，明确自己做什么

[匿名] haha 2006-06-20 11:33:21

哈哈，楼主哭了没？如果你买了中工的话？就你这种头脑发热的还知道什么是理性？跌停到 20 多估计庄家能拉一下，看看有没有傻子进来抢反弹。

记住这股以后将只有抢小反弹成功的超短线客能生存一下，不过敢抢的估计都不多。

[匿名] 你的样子 2007-02-04 13:58:50

现在看，老大的眼光就是准，事实胜于雄辩。

这里出现了老大的经常被引用的名言：“今天，你干了吗？”

[匿名] 墩子 2007-03-28 19:33:17

而市场中的绝大多数人，是不知道自己在干什么的，狠一点说，就是死都不知道怎么死就死了

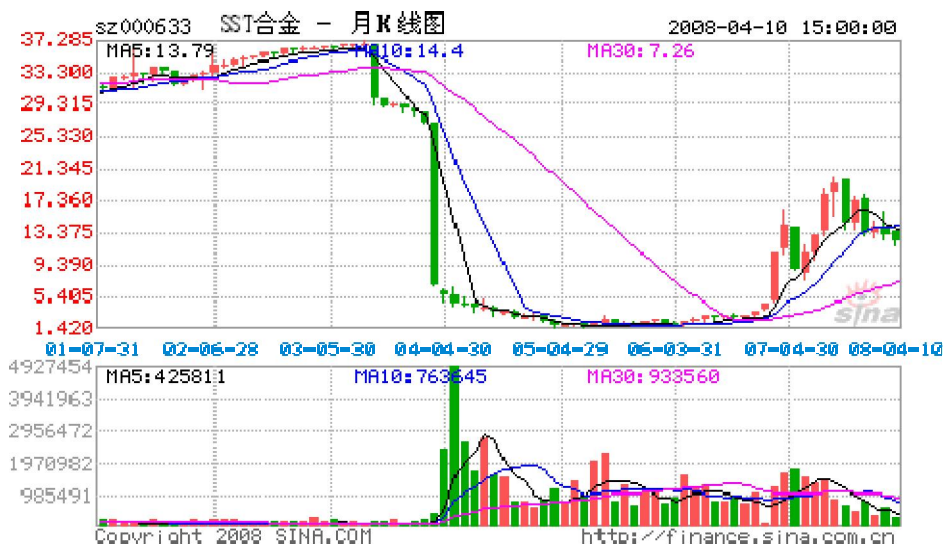
[匿名] 龙游苍昊 2007-04-26 13:08:49

总结:相信自己学以致用用的判断,而不是道听途说的忽悠.

敢于承担自己作出的无论正确或是错误决断的后果.

判断好就介入,若错误就斩仓,输赢又岂在一战分高下?

教你炒股票 5：市场无须分析，只要看和干！



喜欢吹牛皮的，在市场里最常见，例如一种以分析市场、吹牛皮为生的职业，叫什么股评、专家的。此类人不过是市场上的寄生虫，真正的猎手只会观察、操作，用嘴是打不了豺狼的。

市场就是一个狩猎场，首先你要成为一个好猎手，而一个猎手，首先要习惯于无言。如果真有什么真理，那真理也是无言的。可言说的，都不过是人类思想的分泌物，臭气熏天。真不可言说了，就无可言，言而无言，是乃真言。

一个好的猎手，可以没有嘴巴，但一定会有一双不为外物所动的眼睛，在这眼睛下，一切如幻化般透明。要不被外物所动，则首先要不被自我所迷惑，其实无所谓外物、自我，都不过幻化空花，如此，方

可从容其中。

猎手只关心猎物，猎物不是分析而得的。猎物不是你所想到的，而是你看到的。相信你的眼睛，不要相信你的脑筋，更不要让你的脑筋动了你的眼睛。被脑筋所动的眼睛充满了成见，而所有的成见都只不过对应着把你引向那最终陷阱的诱饵。猎手并不畏惧陷阱，猎手只是看着猎物不断地、以不同方式却共同结果地掉入各类陷阱，这里无所谓分析，只是看和干！

猎手的好坏不是基于其能说出多少道道来，而是其置于其地的直觉。好的猎手不看而看，心物相通，如果不明白这一点，最简单就是把你一个人扔到深山里，只要你能活着出来，就大概能知道一点了。如果觉得这有点残忍，那就到市场中来，这里有无数的虎豹豺狼，用你的眼睛去看，用你的心去感受，而不是用你的耳朵去听流言蜚语，用你的脑筋去抽筋！

[匿名] 开心 2006-06-21 22:43:10

不用脑？不太明白。那观盘的经验都可有可无了，那直觉凭什么出来？

[匿名] 寒江宴雪 2006-06-22 08:48:43

发个牢骚：缠同学每回挂出的都是那种斩到脚板了的K图，而且还是月K，让人看了触目惊心。不够喜庆。

[匿名] 白丁 2006-06-22 19:42:26

得了，这招你自己算是懂了，只是运用灵活问题了。

可是，你在这里说这武林绝学，似乎没有人能接受啊。

你说只要看和干！可是我们大家在这里即干不了，也看不到。只是在听说。。那听说有用吗？呵呵。

林卫 2006-07-02 19:27:10

说得是很在理,但有道理不等于就好用.怎赚钱呢?

股评并非全没作用,主要股民缺乏自我的学习,一切盲从.

就如听你的话,就死心塌地的买N中工,输了,你就成了失败的股评了.

关键在股民,股评在于自己的职业道德.

[匿名] 你的样子 2007-02-04 14:20:13

那个幼儿园跑到我前面一大截了，太快了就没什么收获了啊

“相信你的眼睛，不要相信你的脑筋，更不要让你的脑筋动了你的眼睛。”

今年在钢材现货上吃了这个亏。再看到这一段，有点郁闷。之前也看了，咋就没转过来习惯呢？看来观察自己的习惯，也很重要啊。不要在糊里糊涂中死去。

[匿名] 墩子 2007-02-27 15:59:58

相信你的眼睛，不要相信你的脑筋，更不要让你的脑筋动了你的眼睛。

上了流言蜚语好多次当了！

姐姐每一篇都指中要害

[匿名] 墩子 2007-03-28 19:42:46

现在突然觉得 发明一种方法 让失去光明的人 也能在股市上生存 该多好呀！

至少，能让这些人过上比较好的生活

[匿名] 龙游苍昊 2007-04-26 13:18:17

总结：

经验在不断的学习和锻炼中获得,世界冠军绝不是凭脑子想出来的;
武术的最高境界是手中无剑,心中亦无剑,人剑合一。

教你炒股票 6：本 ID 如何在五粮液、包钢权证上提款的！

最近忙着和孔二爷闹,满博客都是孔二爷,前两天耍了一下鲁超女活跃一下气氛,今天想继续说说这“教你炒股票”系列。总不能整天都是孔二爷,也要照顾一下孔方兄,都是姓孔的,一碗水要端平。

股票上永远不缺英雄,更永远不缺死去的英雄,最近的英雄们都又在吹投资,但投资这内裤永远掩盖不了股票扒光后赤裸裸的投机。阴符云：“天性，人也；人心，机也；立天之道以定人也。天发杀机，斗转星移；地发杀机，龙蛇起陆；人发杀机，天地反覆；天人合发，万化定基。”不投这个机，又如何夺天地之造化？股票市场也是一样的。

对于本 ID 来说，这股票市场就如同提款机，时机到了，就去提款，时机不到，就让他搁在那。市场就如同男人，整天管他就会犯贱，就会咬你。所以男人不能经常搞，这市场也一样，必须耐心等待他的骚动，他不骚动，是不能搞的。本 ID 曾写帖子“G 股是 G 点，大牛不用套！”，连 G 点都不明白，是没资格谈论股票的。

如同要找到男人的 G 点，就要对这男人充分了解，要找到这市场的 G 点，其道理是一样的。但就像光知道男人有 G 点还是不能乱搞，首先要了解他是干净的，是安全的，否则高潮还没有就翘了，那不麻烦大了？这市场也是一样的，不是什么机会、G 点都要搞的，首先的前提要安全，要像去银行提款一样安全。就像又有 G 点又干净的男人值得搞，市场上也只有这样又安全又能 G 点的机会，才值得投机。

就像四月份时本 ID 在五粮液、包钢认购权证上的布局。为什么选择他们而不是其他，道理很简单，因为他们既有认购又有认沽，而对于企业来说，除非行情特别不好，否则是不会让认沽兑现的，因为不兑现，这就是一个空头支票，而兑现是要掏真金白银的。因此，对既有认购又有认沽的认购权证来说，认沽和认购的行权价之间的差价，就是认购权证最安全的底线。对于五粮液、包钢认购权证，这个底线就分别是 1.02 和 0.43 元。而本 ID 当时分别在 1 元多和 4 毛多吃他们，是不是和去银行提款一样安全？唯一遗憾的是，他们的盘子都太小，属于小男人的类型，容纳不了太大的资金。小男人，没什么劲；小盘的股票，也一样。

投机不是瞎搞，是要清清楚楚地搞。要清清楚楚，就要对市场充分地理解，要明白其道。本 ID 曾发明了一个口号在私下流传，就是“像搞男人一样搞股票，像做爱一样做股票。”不明白这，没资格谈论股票。关于这个话题，今天就到这，有时间、有心情，继续。

[匿名] tryrtytry 2006-10-24 21:29:47

这个 G 点太重要，天道之盈虚，人事之消息，股市之变化，全在 G 点一领风骚。不知 G 者，不知命，不知 G 者如何执股市之牛耳。夺造化之机奥奥，难难难，如猫捕鼠，如鸡抱卵，松了不行，急也没用。谨此纸上谈兵为识。

[匿名] aaa 2006-10-29 21:51:36

必须耐心等待他的骚动，他不骚动，是不能搞的。
只有又安全又能 G 点的机会，才值得投机。
不错,阁下的境界很高

[匿名] 你的样子 2007-02-04 16:40:51

对幼儿园实在无语了，这些个你所谓前戏才是最难悟的，不想后面还有个逻辑可以依靠，翻来覆去读总

能搞明白的。

原来老大也读过阴符，我还是看的被老大狂扁的南版阴符，不过没有深刻体会。翻过就忘了。同一样的东西不同人读出的东西是不同的。

不服不行啊！

[匿名] 龙游苍昊 2007-04-26 13:38:43

学习过了.总结:

- 1\天时是事情成功的第一要素.投资的时机到了,若不介入是笨蛋,没到时机而介入更是笨蛋.
- 2\资金安全是投机的基础.
- 3\介入的股票应当有看得眼的容貌(基本面),有强壮的体魄(业绩良好),浪漫并多个 G 点(题材出众).
- 4\别在扫黄的时候去搞.HOHO~

教你炒股票 7：给赚了指数亏了钱的一些忠告



今天不宠幸孔二爷了，宠幸一下股票。早就说过，中国没有人有资格和本ID谈论股票。国庆前，香港有几个大的基金经理过来，吃饭时让本ID给修理了一通，屁颠屁颠回去了。本ID和他们说了大的国际经济趋势以及大中国区的金融前景还有内地的政治经济形势，坚定他们的信心，他们主要是对内地的情况不了解，所以有所狐疑。最近这伙人干得不错，在市场里，干就往死里干，不干白不干。把锅炒热了才有好菜吃，这道理不很简单？

但这几个月还是有点烦，就是整天给一大叔骚扰。他钱不多，也就千万级别的资金规模，这种人本ID从不搭理，但这大叔有点特殊，有些渊源，人家年纪又这么大，40好几了，怎么都给点面子。但有时候，真想踹他两脚。4月份，本ID布局权证时，他就不敢买，后来权证疯了，他就后悔。然后告诉他，年纪大了就不要玩太高风险的，买银行股吧，民生，4块钱附近买了就搁着，结果赚了几毛钱就跑，真没出息。最可气的是，国航跌破发行价时告诉他去买，他自己也当过兵，特别提醒他国航的李总当兵出身的，怎么可能让自己的股票跌破发行价这么没面子？这大叔犹犹豫豫，N天时间也就买了点，长起来几毛钱又走了。最近，让他在3元多吸纳北辰实业，4块不到就跑了，本ID简直对他彻底绝望。不过他还算好，有部分钱在年初3、4块买了一只自己十分熟悉的北京股票，现在已经10块了，但这大叔最麻烦的是，上下一波动就紧张，就打电话来骚扰本ID，本ID教他怎么在箱型盘整时弄短差，这大叔，涨的时候不敢卖，跌的时候不敢买，本ID真服了他。

之所以说这，因为这种情况在散户中太常见。散户就如浮萍，没根，没主意，这样不给屠杀才怪了。大概最近比这大叔更惨的，赚了指数亏了钱的也不在少数，本 ID 也废话一下，让有缘者得之。去年破 1000 点前，本 ID 曾写“G 股是 G 点”，今天 5 月刚突破后，本 ID 又写“大牛不用套！”，但为什么有人竟然可以不挣钱？最主要是对牛市没信心，对牛市的节奏没把握。5 月份前有色等的上涨，不过是牛市的预热阶段，而目前以金融股等为代表的指数股上涨，是牛市的第一阶段。96 年的时候，深发展长了 N 倍了，很多股票还没怎么动。牛市的第一阶段都是这样的，一线股先长，它们不到位，其他股票怎么长？全世界的牛市都基本这样子，没什么新鲜的。

错过了这个节奏怎么办？如果你跟盘技术还行的，就要在回档的时候跟进强势股票。散户就怕跌，但**牛市里**，跌就是爹，一跌就等于爹来了，又要发钱了。如果跟盘技术不行，有一种方式是最简单的，就是**盯着所有放量突破上市首日最高价的新股以及放量突破年线然后缩量回调年线的老股，这都是以后的黑马。特别那些年线走平后向上出现拐点的股票**，一定要看好了。至于还在年线下面的股票，先别看了，等他们上年线再说。其实，这就是在牛市中简单可靠的找所谓牛股的方法。举一个例子，去看看宝钢，突破年线后缩量回调，10 月 23 日回调 4.20 元，当时年线就在 4.17 元，然后再放量启动，今天，11 月 16 日，已经 6 元多了，50%就这么完成了。从年线上启动，先长个 50%，不像玩一样？本 ID 一般只看大盘股票，小盘股没法进去，但散户可以看小盘股，原则是一样的，不过小盘股可要留意，一般大盘股启动的骗线比较少，小盘股可不一定，这都要自己好好去揣摩。散户就当好散户，别整天想着抄底、逃顶，底都让你抄了，顶都让你逃了，不是散户的人吃什么去呀？散户，一定要等趋势明确才介入或退出，这样会少走很多弯路。

一只股票长起来千万别随意抛了，中线如果连三十天线都没跌破，证明走势很强，就要拿着。当然，如果你水平高一点，在上涨的时候，根据短线指标可以打短差，这样可以增加资金的利用率，但高位抛掉的，只要中线图形没走坏，回档时一定要买回来，特别那些没出现加速的股票。有一个**抛股票的原则**，分**两种情况**，一种是缓慢推升的，一旦出现加速上涨，就要时刻注意出货的机会；另一种是**第一波就火暴上涨，调整后第二波的上涨一旦出现背弛或放巨量的，一定要小心，找机会走人**。具体的操作是一个火候的问题，必须自己用心去体会，就像煲汤，火候的问题是没法教的，只能自己在实践中体会。还有，对抛弃的股票一定不能感情，股票就像男人，玩过就扔，千万别有感情。

还有一点必须提醒，在牛市中，一定要严重关注成分股，特别有一定资金规模的，成分股都是大部队在战斗，别整天跟那些散兵游勇玩，那些人自己都自身难保，本 ID 看这种所谓游资被消灭的都看到麻木了，大资金就爱吃他们，几个亿几个亿吃他们，这才有点意思，否则吃小散户的几万几千，累不累呀？牛市中，最终所有股票都会有表现的机会，只是掌握了节奏，资金的利用率就高，一个牛市下来，挣的钱如果不超出指数最终涨幅的几倍，指数长一倍，不挣个 4、5 倍，那就算废物点心了。要达到这种水平，其实很简单，就一个原则：**避开大的回档，借回档踏准轮动节奏**。千万别相信什么基本面的忽悠，特别对于散户来说，最多也就一亿几千万的钱，有必要研究什么基本面吗？所谓基本面，只是一个由头，给自己壮胆和忽悠别人用的。对基本面，只要知道别人心目中的基本面以及相应的影响就可以了，自己千万别信。

本 ID 还是那句话，玩资本主义的游戏就要用资本主义的原则，既然玩股票了，就要心狠手辣，市场从来不同情失败者，市场不需要焚尸炉，失败者的尸体在市场中连影子、味道都不会留下。别给自己的失败找任何理由，失败只能是你自己的失败，失败就找机会扳回来，但前提是必须找到失败的真正原因，否则不过是延续不同的情节、相同的悲剧。希望来本博客的人，除了学《论语》、听音乐、看文章，还都能学会挣钱。**这个世界上无耻下流的就是不会挣钱的人，你说钱是孙子，而你连孙子都搞不掂，那你最多就是龟孙子，有什么资格说话？有钱不是大爷，没钱更不是大爷。在市场挣钱就如同打仗，九死一生，而最终能活着的，就是牛人，牛人就要牛，这又有什么可说的？**

[匿名] lyk37 2006-11-16 15:09:06

玩资本主义的游戏就要用资本主义的原则，既然玩股票了，就要心狠手辣，市场从来不同情失败者

不错，要懂规则，要胆大心细，重要的是看盘经验。

[匿名] PF 2006-11-16 16:05:47

lz 观点非常中肯！

1、一般大盘股启动的骗线比较少，小盘股可不一定，这都要自己好好去揣摩。

2、有一个抛股票的原则，分两种情况，一种是缓慢推升的，一旦出现加速上涨，就要时刻注意出货的机会；另一种是第一波就火暴上涨，调整后第二波的上涨一旦出现背弛或放巨量的，一定要小心，找机会走人。

3、所谓基本面，只是一个由头，给自己壮胆和忽悠别人用的。

4、这个世界上最无耻下流的就是不会挣钱的人，你说钱是孙子，而你连孙子都搞不掂，那你最多就是龟孙子，有什么资格说话？

[匿名] 3G 2006-11-16 17:46:34

权重蓝筹是主流，行业寡头即是龙头。操作上如不随主流势必赚指数亏钞票，切记切记。

在权重蓝筹个股的选择上，个人建议要么选龙头（主力主攻对象，不选它们选谁？），要么选新上市的权重蓝筹（它们是权重蓝筹中的新生力量，潜力不可限量）。

缠中说禅 2006-11-21 22:00:12

[匿名] 傻妞 2006-11-21 21:15:16

“高禅”，听了你的股道禅论，真的很佩服！但还是云里雾里的，我是一个刚起步的散户，我问一个简单的问题，K 线图中哪条是年线？千万别大笑，我只认得 5，10，20 日线，请指教！另外我买的东方金钰（原 G 多佳 600086）什么时候会涨啊？能否借喝水的功夫分析分析，谢谢，等回信！

=====

本 ID 不是股评，说股票只是本博客的一个方面，纯粹是希望来这里的人能学点东西。本来你的问题是不应该回答的，因为本 ID 怕一旦开始回答问题，这里就成了咨询台了。但看你说的诚恳，本 ID 破例一次。年线一般指 250 日的均线，但在各种周期的图表上都可以用上。例如分钟图、小时图、周线图、月线图等都可以。

具体如何设置找附近的人问问。

至于你说的 600086，它已经长了很多了，连续拉了 8 个月的阳线从 1 块多长到 7 块多，出现调整是最正常不过了。关键是你买的位置，如果你是最近才买的，对面临的调整风险就要有所承受。本 ID 现在只能告诉你它现在的具体状况。它目前最大的长线压力是 70 月均线，03 年时曾碰该线后从 13 元一直下跌到 1 元，所以该线是该股最重要的长线关口，目前在 8.36 元，每月以 0.3 元下降。中线关键的点位是 5.9 元，该位置不能有效跌破，否则调整的幅度会很大。目前可以看成是 5.9 元到 7.2 元的一个箱形调整，可以按照箱型进行短线操作，就是所谓的高抛低回补。中线等待突破方向的选择。

但还是请各位注意，不要轻易介入涨幅过大的股票。要从最开始就学会用尽量小的风险换取尽量大的利润。

缠中说禅 2006-11-21 22:07:06

[匿名] 冰火 2006-11-21 22:05:15

我还以为高人都是只做最后的疯涨那一段呢。没想到楼主这样的大侠也这么规避风险。

=====

要长期胜利，就一定要坚持用最小风险换取最大利润，风险是第一的，这里没有什么高低之分。亏损是按百分比的，一百亿和一百万，亏了百分百，都是零。

人弃我不一定取，人抢我一定给。

[匿名] 墩子 2007-03-28 20:05:57

盯着所有放量突破上市首日最高价的新股以及放量突破年线然后缩量回调年线的老股

当然不是买了立即就大涨，可一涨起来就有丰厚的回报

[匿名] 龙游苍昊 2007-04-26 14:01:53

学习过了 总结:

1\牛市来的时候要大胆持有.

2\小资金户要等升势确定再介入,跌势出现就闪人.

3\调整出现时,避开大的回挡,借回挡踏准轮动节奏.

4\放量突破上市首日最高价的新股以及放量突破年线然后缩量回调年线的老股,这都是以后的黑马.

见习者: 2007-06-18 05:48:51

学习心得:买:1 突破年线后回调至年线的,可取.

2 不破三十天线就拿着.或者卖了再买回来.

卖:1 开始是缓慢上推,现在加速上涨的.

2 一开始火爆上涨,调整后第二波上涨出现背弛或放巨量的.

教你炒股票 8：投资如选面首，G 点为中心，拒绝 ED 男！

中国人喜欢说反话，面首，“面”，绝不是首位的。选面首，先看面，终要看“里子”。何谓“里子”？就是“G 点为中心，拒绝 ED 男！”这也是本 ID 关于投资的警世之言。拿投资来忽悠的人，总爱编一些关于“面”的神话。诸如基本面、技术面、心理面、资金面，这面那面，都如同面首之“面”，不过是进而“里子”的借口。没有“G 点为中心，拒绝 ED 男！”的“里子”，这面那面又有何意义？

投资的结果很简单，就“输、赢”两种。所有关于投资的理论把戏，都企图通过控制某种“输入”而把“输”这结果给去了。因此一切相关的理论前提就必然建立在这样一个逻辑假设之上：输入与输出间被某种必然的逻辑关系和因果链条所连接。而该逻辑假设，相当于说“面首的面和其里子有着必然的逻辑关系。”如果这都能成立，那么帅男就一定 G 点澎湃、满面胡子的糙爷就一定非 ED 男，出去扒几个面首看看就知道这类假设是何等荒谬。然而，现实中，企图跳过“面”而直捣“里子”，同样是一种荒谬的幻想。即使“面”和“里子”没有任何必然的联系，但现实依然只能从“面”到“里子”。那种企图否定一切“面”的，企图直接就“里子”就 G 点的，不过是把某种“面”当“里子”了。这种人，终生被骗而不知，就像把“叫床分贝”当高潮指标一样可笑。

投资领域，没有任何理论可以描述这种从“面”的输入到“里子”输出的必然关系，因为这种关系根本不存在。但人只要介入这种投资游戏，其介入就必然要以某种方式进行，相应地，其后必然有着某种理论、信念的基础。而正因为绝对正确的不存在，因此反而使得各种理论、信念基础之间有了比较的可能。任何好的投资理论，最终都只面向“里子”，就如同一个好面首，必须最终以其 G 点的澎湃度来证明其优秀。

相应的，投资市场最重要的指标就是高潮度，一个长期没有高潮的市场，就如同没有 G 点的石男，是不值得任何关注的。期待一个石男变成一个优秀的面首，那是牧师的工作，而投资市场不需要牧师。一个市场能进入可投资的视界，首先要显示其 G 点的萌动，否则还是一边凉快去吧。

世界，永远不缺 G 点萌动的男人去面首，同样，在世界总的市场体系中，永远不缺高潮萌动的市场。但大多数的散户，就喜欢泡石男，以为石男没有攻击性就安全了，以为长期没有高潮的市场就一定安全。有多少人因此而独守空房、耗费青春，整天听着看着别人高潮不断，最终寂寞难耐，走向另一个极端，见高潮就扑上去，如飞蛾一样死掉。本 ID 曾言“像搞男人一样搞股票，像做爱一样做股票”。搞男人、做爱，最终都是要获得其高潮，最终采阳而补。投资也一样，通过市场的高潮是要赚取其利润，是采利而补。可惜，市场上的人，大多数都让人当阳给采了，可笑可怜。要采阳而不要被采，这就是和面首游戏的第一准则，而投资市场的道理也是一样的。

采阳，过熟不行，过生也不行，必须把握其火候。阳生，必有其萌动，必须待其萌动之后才可介入。具体对于股票来说，按其是否萌动的标准把所有股票动态地进行分类，一种是可以搞的，一种是不能搞的，将你参与的股票限制在能搞的范围内，不管任何情况，这是必须遵守的原则。当然，搞的分类原则，各人可以有所不同。例如，250 天线以及周线上的成交量压力线的突破；资金量不大且短线技术还可以的，可以把 250 天线改成 70 天线、35 天线，甚至改为 30 分钟图里的相应均线；对新股，可以用上市第一日的最高价作为标准；还有，就是接近安全线的股票，例如在第六期里，本 ID 给出的一个带认沽权证的认购权证介入的安全线标准；而对于有一定水平的人，识别各种空头陷阱，利用空头陷阱介入是一个很好的方法，这种方法比较专业点，以后专门说。

男人只有两种，能搞的和不能搞的；市场也只有两种，能搞的和不能搞的。必须坚持的是，不能搞的就无论发生什么情况都不能搞，除非能达到某种能搞的标准而自动成为能搞的对象，就像用 ED 把男人进行分类一样，ED 男只有非 ED 后才有进入被搞侯选集合的可能。一旦被搞的分类原则确定，就一定要严格遵守“只搞能搞的”原则。可惜，这样一个简单的原则，绝大多数的人即使知道也不能遵守。人的贪婪使得人有一种企图占有所有机会的冲动，就如同看到街上的所有男人都企图上去扒光他们一样，这种人叫“花痴”，“花痴”在投资市场的命运一定是悲惨的。

在投资市场，定好“能搞的”“G 点萌动”标准，相应选出来的，至少不是 ED 男了。而接下来，就要防止其“早泄”。这里找到有关“早泄”的医学定义：男子性功能障碍中仅次于阳痿的最常见的症状，是射精障碍中最常见的疾病，发病率占成人男性的 35%—50%。投资市场里，这“早泄”的比例和市场总体强度有关，在熊市中这比例至少是 80%以上，而牛市中这个比例就小多了，大概就 30%。无论是选一个好面首还是一个好股票，把“早泄”的一类给筛出去可是最重要也是最困难的一步，很多所谓的高手，就死在这一步上。关于这问题，将在下一讲中详细论述。

缠中说禅 2006-11-20 12:07:13

今早上 2000 点了，抛弃孔二爷一天也是应该的。孔二爷明天继续。

缠中说禅 2006-11-20 12:09:30

那些赚了指数亏了钱的，少安毋躁，前面说过了，这只是牛市的第一阶段，以后机会多了去了，还是先把技术学好，否则死都不知道怎么死的就不好了。

[匿名] nn 2006-11-20 12:33:39

幽默形象且比较有道理,但太空洞,难以掌握,不过作为娱乐生活调剂一下也好,这股市高人很多啊,为何楼主敢称中国第一人啊,这可是要靠业绩来说话的啊,不知楼主听说过深圳有一个叫林源(大概叫此名)从几千元抄到几个亿的神话没有?楼主怎么看待这个问题呢?还有一个问题就是感觉楼主似乎与股市走得太近,一入市就下了,但许多高手都不这样,请楼主赐教?

缠中说禅 2006-11-20 12:44:11

不要用你的想象代替现实。股市里的牛人每年都有，死去的牛人更多，市场的第一原则就是生存，只要你 30 年后还能活下来，自然就是最大的牛人。

本 ID2001 年到 2005 年，4 年，从来不看股票。但从 2005 年 6 月以后天天看，等哪天本 ID 不看了，你们可要小心了。

缠中说禅 2006-11-20 15:44:33

文章提交者：耐心等待

楼主认为大盘能涨到多少点？

=====

预测是股评干的事情，本 ID 只对赚钱感兴趣。而且大盘跌也可以挣钱，预测它干什么？

缠中说禅 2006-11-20 16:02:43

这不像《论语》详解，说好要出书的，所以谢绝转载。但各位如果转载，也请注明出处，好勾引更多的人来这里。本 ID 从不虚伪，本 ID 当然不介意来这里的人比去孔男人那里还多。

缠中说禅 2006-11-20 20:18:20

[匿名] xof_fox 2006-11-20 19:10:44

请教楼主：“只要你 30 年后还能活下来，自然就是最大的牛人。”，假如一个人生存了 30 年，但前 25 年都是残败，就是后 5 年风光，这也叫牛人吗？

不好意思我这问题有点钻牛角尖。

=====

牛人，一般是指站在潮流之巅的。在投资市场里，整体的失败是一次都不能发生的，只要发生一次，基本就翻不了身了。个别的失败是允许的，但不能影响大局。

最早时几千万就可以当庄家了，现在几千万连大散户都算不上，在投资市场中，一次的跌倒，终生都追不回来，基本只能在后面跟着玩了。而在后面跟着玩，怎么都算不了牛人。

[匿名] 龙游苍昊 2007-04-26 14:38:21

学习过了.总结:

1\突破则介入.过熟则延误战机,过生则损耗资金成本.

2\未突破则远观等待.

教你炒股票 9：甄别“早泄”男的数学原则！

设计一个程序，将所有投资对象进行分类，只搞那些能搞的，这是投资的第一原则。在分类中，所应用的程序可以各色各样，但有一点是肯定的，即没有任何一个程序可以使得所选能搞的最终都百分百能被搞得高潮迭起，就像没有任何一个挑选面首的程序使得所选能搞的最终都能百分百被搞得高潮迭起。因为任何操作程序都必然面对“早泄”问题，就像任何关于面首的选择都必然面临“早泄”男的甄别问题。

而甄别“早泄”之所以困难重重，使得无数所谓高手死无葬身之地，是因为“早泄”这事还真得真刀真枪地实干才能发现，这比 ED 的甄别可复杂多了、风险大多了。ED，不需要深入介入就可趁早发现，但“早泄”不可以，怎么都要试上一试，而这玩意是一锤子的买卖，这次行还不能保证下次就一定行，因此要有

效甄别、及早发现而减少损失就成了一个头号难题。许多所谓高手会宣称，出现什么情况，这股票就会长。但实际上，任何一种情况，都有着极高百分比的可能会出现“早泄”，确定能搞的突然就变成不能搞了，使得介入变成了套牢。这种情况，在投资里简直太常见了。

那么，如何甄别“早泄”男？首要的就是严格的资金管理，一旦出现“早泄”现象，必须马上退出，即使下面突然又不“早泄”了，又强力高潮了，也必须这样干。而且“早泄”特敏感，一个偶尔的因素就可能导致，而要重新再来，还要等待一个长的不应期，一个长的调整过后，即使会高潮不断，也浪费了时间，有这时间，可搞的东西多了去了，这世界又不只有一个面首、一只股票。当然，这里说的只是基本原则，如果有一套严格的分批介入和退出程序，这一切都变得简单。资金管理问题，涉及面很广，以后会专门分析介绍，这里说的是另一个方面，就是如何能在投资领域尽量避免碰到“早泄”男。

“早泄”出现的根本原因在于介入程序出现破缺，出现程序所不能概括的异常情况，这对于所有程序都是必然存在的。而一个程序出现异常，也就是出现“早泄”的概率有多大，这是可以通过长期的数据测试来确定的。最简单的就是抛硬币，正面买、背面不买，这样也算一个介入程序，但这样一个程序的“早泄”率，至少是 50% 以上。现在的问题其实很简单，就是如何发现一个“早泄”率特别低的介入程序。但答案很不幸，任何一个孤立的程序都不会有太低的“早泄”率，如果一个程序的“早泄”率低于 10%，那就是超一流的程序了，按照这个程序，你投资 10 次，最多失误 1 次，这样的程序是很厉害的，基本没有。

但问题不像表面所见那么糟，在数学中，有一个乘法原则可以完全解决这个问题。假设三个互相独立的程序的“早泄”率分别为 30%、40%、30%，这都是很普通的并不出色的程序。那么由这三个程序组成的程序组，其“早泄”率就是 $30\% \times 40\% \times 30\% = 3.6\%$ ，也就是说，按这个程序组，干 100 次，只会出现不到 4 次的“早泄”，这绝对是一个惊人的结果。即使对于选面首来说，有这样的高效率，大概连武则天大姐都要满意了。

现在，问题的关键变成，如何去寻找这三个互相独立的程序。首先，技术指标，都单纯涉及价量的输入而来，都不是独立的，只需要选择任意一个技术指标构成一个买卖程序就可以。对于水平高点的人来说，一个带均线和成交量的 K 线图，比任何技术指标都有意义。其次，任何一个股票都不是独立的，在整个股票市场中，处在一定的比价关系中，这个比价关系的变动，也可以构成一个买卖系统，这个买卖系统是和市场资金的流向相关的，一切与市场资金相关的系统，都不能与之独立；最后，可以选择基本面构成一个甄别“早泄”男程序，但这个基本面不是单纯指公司赢利之类的，像本 ID 在前几期所说，国航李总当兵出身不会让自己的股票长期跌破发行价这么没面子，还有认沽权证基本不会让兑现等等，这才是更重要的基本面，这需要对市场的参与者、对人性有更多的了解才可能精通。

当然，上面这三个独立的程序只是本 ID 随手而写，任何人都可以设计自己的独立交易程序组，但原则是一致的，就是三个程序组之间必须是互相独立的，像人气指标和资金面其实是一回事，各种技术指标都是互相相关的等等，如果把三个非独立的程序弄在一起，一点意义都没有。就像有人告诉你，面首的鼻子大就不会“早泄”，另一个告诉你耳朵大不会“早泄”，第三个告诉你胡子多不会“早泄”，如果真按这三样来选人，估计连武则天大姐的奶妈的邻居的奶妈的邻居的奶妈的奶妈的奶妈，都会不满意的。

借地说说如何看本 ID 的文章，本 ID 不是股评，不会推荐什么股票，所以希望来本 ID 这里知道什么具体股票的，就不要浪费时间了。试想，真有本事的人，挣钱都忙不过来，怎么会当股评。本 ID 这里，股票只是其中一个小项目，只是希望来这里的人也学会怎么挣钱。所谓六艺，不会挣钱，在经济社会里还算人吗？看本 ID 的文章，要学会方法，当然，本 ID 有时候可能有意无意就会透露点东西，但你必须有分析能力，要吃透方法。就像 10 月 24 日告诉你认购权证介入的一个原则，26 日武钢认购权证就大幅启动，2 周从 3 毛多长到 1 块多，翻了快 4 倍，如果你真能吃透本 ID 所说的方法，这种机会是可以把握的。

至于现实的股市，本 ID 在前面已经反复说了，只要是牛市，股票都要表现的，前几天大家可能都很烦银行股，因为大家都没有，但昨天开始大家就高兴了，因为银行股不动，其他股票开始动。别恨银行股，哪天它们真见顶了，市场也好不了，它们是红旗，各位只要看着红旗还在打，各根据地就可以继续轮动大干了。股票的运动是有规律的，好好学习，这一切都能在你的把握中。至于说本 ID 想炫耀自己，

这种废话根本不值得反驳。本 ID 在投资市场曾干过事情牛的程度超过你们所有人的想象，本 ID 还用向你们炫耀？本 ID 现在只是把东西抖点出来，活跃一下博客的气氛，没有其他任何想法。

[匿名] 菜中菜 2006-11-22 12:12:38

楼主筛选股票是靠自己设计的程序呀？有几个人有这个本事呀？又不尊重我们老百姓了！！老百姓要靠自己一点点去看啊！SIGH！

缠中说禅 2006-11-22 12:19:52

[匿名] 快 2006-11-22 12:18:40

11月16日提到的北辰是否也可以理解,从3-4元布局到10元以上呢？

=====

本 ID 不是股评，要自己学会看走势。

缠中说禅 2006-11-22 12:25:08

[匿名] nn

非常欣赏楼主的新思维和大智慧,但有一点不明白,楼主为何说 15 元多买 N 中工就是理性?现在我不是想问 N 中工值不值这个价,我是想知道假如我在那个位置买了,后面的情况大家也知道了,我的问题是在这个长达几个月的过程中应该如何处理才是最佳的操作手法?

=====

开盘就买中工当然是理性的，因为第一只，而且开盘的位置也不太高。后面之所以出现如此走势，是中国特色的管理层所造成的，但开盘 15 元多买的，后面 18、19 元随便你出，由于情况发生了意外，当然就要选择退出，这还是上面的原则，买股票一定不能追高，这样一旦发生意外，退出也简单。

缠中说禅 2006-11-22 12:32:44

水热火深 2006-11-22 10:58:10

多谢大侠指教。我就是那个冰火。我大概明白你的意思了，假如 Y 是认沽行权价，X 是认购行权价，那企业为了自己的利益会尽量保证行权当天的股价不低于 Y，所以认购权证的最终价格会不低于 Y-X，所以只要认购权证的价格跌到 (Y-X) 以下的区间内，都是比较安全的。是这个意思吗？

=====

不一定要跌到那区间，基本就不会跌到那区间，在上面高点的位置就可以了，那是一个底线，基本不会跌破。所以你就有了一个几乎绝对安全的标准。像最近的武钢，几乎绝对安全线在 0.21 元，在 0.35 元见到底部。等于你用最多 30% 的风险去赌 300% 的利润，这样当然可以介入了。

缠中说禅 2006-11-22 12:35:59

饕中听禅 2006-11-22 12:26:59

已介入 580003 580002 谢谢

=====

你现在介入的位置都不算太好，有一定的风险，属于中途介入，一旦出现再次上涨，也就是出现二次上涨，就一定要找好出货的时机，对于权证，这个时机就是放巨量。

缠中说禅 2006-11-22 12:38:17

[匿名] 快 2006-11-22 12:34:15

我女儿这个月满两周岁,从现在开始布局,请教数女"设计一个程序",在 20 年之后把她的驾驭能力培养成你的几分之一呢？

=====

对不起，本 ID 没养过孩子，想起孩子就头疼。

缠中说禅 2006-11-22 12:47:46

[匿名] 伤心太平洋

=====

主要是你介入的时机不对，或者介入的动机不对，介入时，首先要想好是短线还是中线介入，如果是中线，就要有至少两个月以后的操作期。介入的动机，对于投资特别重要，这点以后会说到。

缠中说禅 2006-11-22 12:52:53

[匿名] 飞龙 2006-11-22 12:49:47

楼主应该不缺钱吧，为什么还要花大把时间炒股呢？

=====

炒股不花时间，只有牛市时候才需要看股票，本 ID2001 年到 2005 年，4 年连一眼股票都不看。现在就算看，一天也就 4 小时，这不是钱的问题，而是一个智力问题，股票对于本 ID 来说，就是一个智力游戏，休息的好方法。

缠中说禅 2006-11-22 14:27:22

友情提醒，大盘短线最大的风险是 1972 到 1977 的缺口，短线在所有板快都轮动一次后，短线的震荡在所难免。应有一定的心理准备。

缠中说禅 2006-11-22 16:50:33

[匿名] 中银国际 2006-11-22 14:41:36

哎呀，现在真的跳水啦，从最高位已经跳了 30 点啦，楼主真神人呀。

=====

震荡就是折腾，利用折腾，技术高的就可以玩轮动的游戏。大盘震荡，股票可不一定震荡，创新高的股票仍不会少。

缠中说禅 2006-11-22 17:02:16

[匿名] 妖女的文章写的 2006-11-22 14:16:39

对于你选股票的所谓的 3 个可以相乘起来的条件还有点不是很明白。

=====

复习一下初中的概率

第二点所谓的市场的比价系统，买卖系统不太明白，能不能说的更清楚点？是不是指市场当下的热点。比如前一阶段的炒银行股，大盘股，然后现在的炒二线蓝筹和非蓝筹，是不是这个意思？

=====

不是，市场个股之间有比价关系，这是市场的整体结构，要把握这点，必须对市场的总体结构有所把握。比价关系的变动是最重要的，这点以后会说到。

你说的第三个条件比较简单，但是作为我们一般的投资者又如何知道！散户的消息面太差了！

=====

很多消息根本就不是什么秘密，关键你要有心。不是要你瞎听消息，而是要好好分析消息。是你在使消息，而不要被消息使。

缠中说禅 2006-11-22 17:10:13

[匿名] 飞龙 2006-11-22 16:15:58

我炒股已有 N 年了，运气好赚了几百万，但总觉得不能一辈子炒股啊。现想办实业，不知做什么；给别人打工，也不可能；写写博克，又没有楼主的才情。受共产党教育多年，没有什么信仰，钱越多人越空虚，痛苦啊！请楼主指点迷津，多谢！

=====

先把房子、车子买好，把几十年生活费用、养孩子的费用等等留出来买国债，还有一些基本的保险。把上面所有问题都处理好了，如果还有闲钱，就继续炒股票。

有空来本博客看看《论语》，看看“缠中说禅”。人生不悟道，才是真正的白活。炒股票也是可以悟道的，边炒边悟吧。

实业就不要干了，炒股票的人干实业，基本很难成功。干实业太累，风险比股票大多了。股票的风险，一个人就可以控制，实业的风险，谁都控制不了。

缠中说禅 2006-11-22 17:12:06

看了四小时的盘，谈了一小时的判，本 ID 要去找好吃的了。再见。

缠中说禅 2006-11-22 17:14:32

[匿名] 倒霉呀！ 2006-11-22 16:29:52

从上周偶尔发现了这里，就再也止不住每天要来看看了。。呵呵。。真的很佩服很佩服楼主呀！今年股市大牛，于是 N 年没有炒股的我一激动在 5 月份有色金属股涨到不能再涨的时候义无反顾介入了，结果在大家都说随便都能挣钱的大好时机，我竟然赔了 40%，现在虽然大势趋好，但是我依然深套其中，呵呵。。

看了楼主的文章，感觉自己没有炒股的脑子呀！

=====

临走还看到你的帖子，随手也回答了。当一个教训，以后一定不要追高介入任何股票，一定要在调整结束后将启动时介入，这是市场中生存的最好办法。

缠中说禅 2006-11-22 17:15:38

明天继续孔二爷，再见。

缠中说禅 2006-11-22 18:28:54

[匿名] 射男哥哥 2006-11-22 17:57:29

检点数女股票高论:做股票就象做爱;选股票就象选面首.早出如男人早泻;高点如女人高潮.疲软股票如 ED 男人,调整期如男人不应期,大牛市不用安全套.....古今中外,闻所未闻!尽管数女没养过孩子(26 岁 亿元资产 女博士),如日后真有了一男半女,上面如此文字怎么让儿女过目呢?想一想哥哥我都后背发凉!人无远虑,必有近忧。人没有深远的审察、思虑、谋划，必然缠附祸患。

=====

本 ID 叫缠中说禅，孩子是不会知道缠中说禅是谁的，等孩子知道时，估计新浪都倒闭了。

缠中说禅 2006-11-22 22:44:12

[匿名] CC 2006-11-22 22:34:07

对你的名言有点不理解,为什么说做股票就象做爱呢,这之间有什么可比类推之处呢

=====

刚看到你的帖子，看来还走不了了。

连续几章不一直在比喻着吗？这种事情只可意会，不可言传。这里可没有变成黄色博客的打算，所以给点幽默感，多干多体会。

[匿名] 苏沃 2006-11-22 23:42:29

其实最厉害的就是上帝，他把将要涨的股票先告诉最聪明的一批人，最聪明的这批人就进一把，之后最聪明的这批人告诉了很聪明的一批人，很聪明的人也跟进一把。之后较聪明的人发现了这个上涨的股票，也开始跟进，再之后一般的人、笨人也发现了，也跟进。这个时候上帝说这个股票要跌了。

缠中说禅 2006-11-23 11:56:22

本 ID 不看通常所看的基本面，只看本 ID 认为是基本面的基本面，例如国航的李总是当兵出身的。

缠中说禅 2006-11-23 12:10:28

昨天本 ID 在盘中友情提醒要对震荡要有心理准备，大盘经过昨天下午随后的跳水与今早的震荡，越来越接近真正的调整。

注意，本 ID 说的调整只是短线的，好的个股甚至会借调整启动。

大盘在进入调整前有极大可能先制造一个多头陷阱，大盘在 1923-1925 留下突破缺口，1972 到 1977 留下中继缺口，如果是多头陷阱，一旦出现衰竭性缺口，就是警报拉响。

缠中说禅 2006-11-23 15:29:51

以后提问题请到新帖子，否则本 ID 不看老帖子，就不知道有人提问题了。

缠中说禅 2006-11-23 15:33:08

[匿名] 信禅人 2006-11-23 12:42:09

说得有水平，很有心。以后会经常到此走走。想请教：股市还能走多远？资源类的股票还能进吗？如原水(600649)

=====

没表现的都回表现的，这也不例外。原水刚上年线，回试年线不破就可介入。但短线注意大盘调整产生的影响，如果能逆大盘调整而启动，则力度会较大，否则跟着大盘走，就没什么意思了。

缠中说禅 2006-11-23 15:37:09

[匿名] 一声叹息 2006-11-23 13:15:39

已经介入 600267，600868。请博主鉴定，谢谢！

=====

前者未上年线，以后最好不要介入这类股票。但既然介入了，就持有吧，反正没启动的最终都会启动，会轮到它的。后者在年线整理，耐心等待整理完成吧。

[匿名] lijxyz 2006-11-26 15:44:00

这个数学问题是没有精确的定量答案的

楼主得出失误率为 $20\% \times 30\% \times 40\% = 2.4\%$ ，前提是各系统完全没有重叠的失误。事实上这是不可能的。所以楼主建议大家尽量选择 3 个完全独立的系统，也就是为了避免各系统雷同造成失误也雷同。

[匿名] 龙游苍昊 2007-04-26 15:20:49

学习过了.总结:

独立的几种程序组合构成识别股票的利器.

带均线的 K 线图是技术的基础之基础.

教你炒股票 10：2005 年 6 月，本 ID 为何时隔四年后重看股票

2001 年 6 月后，本 ID 就从未看过股票，直到 2005 年 6 月。本 ID 是严重反对人民币升值的，曾写有“货币战争和人民币战略”在网上广泛流传。但到 2005 年 6 月，本 ID 知道有些事情不是人力可为的，天要下雨、娘要嫁人，LET IT BE 吧。所以 2005 年 6 月，本 ID 时隔四年后重看股票。

在强国论坛的人都知道，2005 年 6 月最暴跌时，本 ID 连续三次罕有地表扬一个政府官员，就是股市当时的新人、如今那位著名的山东人。其后还专门写文章为他说股改“开弓没有回头箭”而热烈鼓掌。同时，本 ID 却曾写过这样的文章“群狼争肉----国有股流通与国有资产蚕食、瓜分游戏！”。这，难道是本 ID 逻辑混乱、前后矛盾吗？

非也，这就是昨天本 ID 所解释的 论语 里“子曰：众，恶之，必察焉；众，好之，必察焉”的完美应用。确实，从好恶角度，本 ID 严重反对人民币升值、反对国有股流通，而且深刻地分析了这些玩意后面的现实逻辑关系和严重后果。但在股市里，本 ID 从来没有好恶。只要有点金融常识的人都知道，本市的历史性升值所带来历史性牛市曾被太多国家所经历。本 ID 只知道，一旦人民币升值、国有股流通，股市将大涨。知识分子为什么可笑，就是有好恶而无“察”，企图以理论来理论现实，十足脑子水太多了。

书呆子是不适宜投资市场的，错了，应该是投机市场。别相信这世上有什么投资市场，世界本身都是投机的，还有什么资可投？就像有人号称所谓爱情，而所有的爱情，都不过是遮掩性游戏谎言的一条内裤而已。所有的性游戏都可以用这样的数学表达式表示： $4N9$ 。N 代表从 0 到无穷的自然数，0 等于没搞上，无穷等于天长地久也就是废话，1 等于一夜情 419，所有的性游戏包括爱情，都被这样一个数学表达式表示了。那么，任何一个投资者和股票的性关系，也完全可以以此表示。任何股票和你，都不过是一个 $4N9$ 的关系，可以投机的就是这个 N，如果你能在这个 N 里把一只股票当面首一样采尽他的精气，那你就是高手了。其后再换一个继续 $N2$ 的游戏，如果该游戏可以新戏不断，而你又能采之而不被采，那你就是高手中的高手了。世界就那么简单，别把自己搞糊涂了。

股票，恶之，必察焉；股票，好之，必察焉。由孔子的话，不难明白以上的道理，而明白这道理，就明白**投机市场第一原则“只搞能搞的”**所依。智慧都是相通的，“只搞能搞的”，而不是“只搞喜欢的”。能搞是需要“察”而得之，不是靠喜好厌恶而来的。随便在市场里抓一个人，问他为什么买手里的股票，一万个人有 9999 个告诉你因为他的股票如何如何好，这种人能在市场上长久活下来就世界最大奇迹了。本 ID 从来不觉得自己手里的股票有什么好，只知道他们能搞。

但几乎所有的人，包括庄家、散户，都喜欢为自己股票的好找理由。别以为庄家就不这样，庄家里的傻人从来不比散户少，本 ID 见多了。这些人，拿了股票就到处找理由为其持有、上涨编故事，就算股票已经从 10 跌到 1 了，还乐此不疲。市场里所有亏损，都是因为持有了不能搞的股票而造成的。但无论任何股票，能搞总是相对的，不能搞却是绝对的，就像 $4N9$ 里，如果你为了某面首把 N 设成无穷，那么劝你自杀吧，因为你活也白活了，你已经不是人，而是某面首的附属物。N 只能有限地给予一个固定的能搞对象，有 $N1$ ，就要有 $N2$ ，这样才能生生不息，才能风生水起。

但在 $4N9$ 任意一段 N 中，这面首、这股票就是你的全部，你要全身心地投入去“察”去“采”，投机市场，机会总是一闪而过，别到白天才问夜的黑，那什么菜都凉了。能搞是相对的，意味着随时能搞就会变成不能搞。一旦这“机”失去了，就会在不能搞的泥潭难以自拔。无论对面首或股票，都要全身心地往死里干然后抛弃，这是不能偏废的两方面，任何的失败者都一定是至少在其中一面失败了。

在 $4N9$ 的任何一段 N 中，可以有世界上最浪漫的故事、最火热的缠绵，有无数细节，从前戏到缠绵到进入到高潮到不应到抛弃，所有的故事只是唯一的故事，就像所有的 AV 都只有同一的情节。从下

一期开始，我们将仔细分析同一 AV 情节的每一个细节，让每一细节深入你心，成为本能的反应，然后才能成为 AV 主角，在每一段 4N9 中高潮迭起，采阳不休。

缠中说禅 2006-11-24 12:17:20

本 ID 有空会在最新帖子里即时有关大盘走势的提示。是否准确，各位可以自行判断。

昨天的提示转录如下：

2006-11-23 13:42:46

再次友情提醒，目前深成指数与沪指已出现背离，这是一个很不好的信号，如果 2 点以后还不改变，盘中震荡不可避免。而且指数进入调整的可能进一步加大。

2006-11-23 15:11:58

大盘如上友情提示盘中出现大幅震荡，震荡中新板块借机启动，这就是典型的轮动，短线技术好的在其中可以玩得不亦乐乎。

但大盘今天终显疲态，两地指数出现背离，成交量也有所萎缩，预示真正的调整迫在眉睫。注意，盘中震荡和调整可不是一回事，即使最短线的调整也至少要去考验 5 天甚至 10 天线的。

还是像中午所说的，对调整无须恐惧，技术好的人最喜欢调整了，调整正是寻找下一次上涨好股票的时候，至少可以利用调整换股或打差价，前期没动的股票也会借调整启动的。

缠中说禅 2006-11-24 12:26:23

[匿名] 乡下人 2006-11-24 12:23:21

你这厮，自己的家园已经不错，每每去别处打广告，不自信。不要拉大旗做虎皮。

=====

正因为有绝对的信心才要广告，广而告之，中国有十几亿人，潜力巨大。

缠中说禅 2006-11-24 12:32:07

[匿名] 快 2006-11-24 12:09:30

600118,600123,600832,数女如何看待？

=====

600118 中线调整，等待年线上移给予支持

600123 中线问题不大，短线 15.8 压力不破，小心回调压力。

600832 年线压力不少，一旦站稳，中线行情展开。

缠中说禅 2006-11-24 12:33:04

[匿名] 你的样子 2006-11-24 12:24:46

数女你好，我花了几天时间把你的博客从头看到这了，佩服、佩服。

有个问题想请教，像我基本上是股票的门外汉，能否趁现在的天时也介入股票呢？对股票来说是搞明白些重要，还是大势更重要些？

=====

先学习，别从开始就糊涂，那就麻烦大了。

缠中说禅 2006-11-24 12:33:57

[匿名] 惊为天人 2006-11-24 12:28:44

美女，能否推荐下，股票入门的好书啊。
看了你的文章，我深刻的理解为什么高手都是寂寞的啦。

=====

就看本 ID 的，对股票，全中国没有比本 ID 更权威的，你还想看什么？

缠中说禅 2006-11-24 12:39:27

[匿名] 灵岩 2006-11-24 12:35:24

楼主：真的非常想知道你对封基、钢铁、电力（或公用事业股）的看法，希望你能够赐教，谢谢！

=====

都没问题，钢铁的中线行情不都在展开吗？其他也会表现的，拿着请耐心等待。

缠中说禅 2006-11-24 12:46:18

[匿名] 灵岩 2006-11-24 12:39:15

不然我就请教个股吧，600026、600886、600401、600012、600231 会如何走。谢谢！

=====

600026 30 天线中线关键，不破继续持有，买入最好时机已过。

600886 回试年线得到支持，再确认不破有望展开中线行情。

600401 考验年线支持

600012 突破年线，等待确认

600231 4.89 短线压力突破前维持箱型，中线问题不大。

缠中说禅 2006-11-24 12:47:18

馋中听禅 2006-11-24 12:43:40

大作已拜读并收藏，关于股票，禅师用的是未复权的图形，为何不用复权的？比如：600581 周 120p 在 4 元阻力位 若复权 120p 为 3 元
我的理解：大多散户不复权，故将错就错。

=====

打倒夫权，当然就不能要复权的。

缠中说禅 2006-11-24 12:53:45

[匿名] 爱你——数女 2006-11-24 12:51:45

请教放地产看涨还是看跌？？

=====

二线地产股补涨，然后就是三线的，把握这个节奏。

缠中说禅 2006-11-24 12:59:08

[匿名] 老闲 2006-11-24 12:50:00

连着看了几天你的 BLOG，突然感觉自己就是属于你说的那种不能挣钱的废人，还号称学过经济学，不是一般的厚脸皮。向姐姐表示一下感谢，因为确实，你有的想法解决了一些困扰我的问题，呵呵，思想这个东西，有时候会产生意向不到的外部效应，感谢互联网，感谢博主分享自己的知识和经验。另外，请教个实际问题，看图的时候，是否应该看复权以后的 K 线？还想问问 8.1 买入的 000898 3.2 买入的 000725 4 块买入的 600301，这三只股票应该如何操作？出了，还是留，目前这三支股占仓位不大，还

有资金可以操作，多谢

=====

不复权，复权的可参看历史阻力、支持位

000898 一定不要追高买股票，刚突破年线回试时买不更安全有效？

000725 等待一下，中线会解套的

600301 还是年线问题，中线应该问题不大，短线磨年线会有点磨人。

缠中说禅 2006-11-24 13:00:43

开盘了，中午就到这，下午、晚上再说，再见。

各位最重要的是自己学会，本 ID 一个人解决不了所有人的问题，人又多，回答也回答不过来。

马上要去中关村，有一个谈判，不能回答各位问题了。晚上回答，再见。

缠中说禅 2006-11-24 20:50:56

[匿名] 夜雨 2006-11-24 13:08:50

姐姐,真是高手,这几天发现您的文章,真是惊为天人,谢谢你刚才回答了我 580004 的问题,我现在手上还有重仓,601111,成本 4.45,000039,成本 14.2,600436,成本 17.4,这些要卖还是要留,还有想进 600832,现在能进吗,谢谢

=====

601111 千万别追高买股票，一定要在刚启动的时候买，中线大幅上涨后在等中线调整结束再买，这样虽然会浪费很多所谓的机会，但这样一定能活下来。现在牛市没问题，随便怎么买都会挣钱，一旦养成这个习惯，以后就麻烦大了。该股票中线是没问题的，短线折腾少不了。

000039 不要等拉了大阳线才买股票，一定要习惯于在放量突破回调时买股票，这样风险小很多。该股票中线没问题，短线有一定折腾，因为刚好在前期缺口位置上。

600436 17 到 18 元的短线箱型正面临突破选择，该股属于大幅上升后的大中级调整，15.5 到 19.6 的中线大箱型整理结束前折腾少不了。

600832 短线面临 11.4 的年线压力，一旦有效突破，上升空间彻底打开。

缠中说禅 2006-11-24 21:07:55

[匿名] 熊熊 2006-11-24 13:39:53

姐姐。我近来看了你的博客我就是不能挣钱的人。请教您 000562 和 000875 的走势。请赐教。在抄股方面请多出点文章。谢谢。

=====

000562 暴长后的中线大调整，短线有一次突破走势，但是否真突破，要密切观察，因为这种类型的走势最多骗线了。短线压力 8.8,中线压力 9.6，展开第二波，必须有效突破后一位置。

000875 正积聚中线启动能量，中线关键位置是 120 周线，目前在 3.4 元，正逐步下行，中线行情展开以有效突破该线为标志。

缠中说禅 2006-11-24 21:16:36

[匿名] 请教 LZ 2006-11-24 21:10:32

600832 的年线是 8.78 啊，怎么是 11.4，差这么多？

我的设置是 240 日，未复权的。

=====

你的不对，找找原因，另外，年线一般用 250 天。

缠中说禅 2006-11-24 21:20:01

对具体股票不能一个个解释了，太浪费时间。有些人一个人就弄了十几只股票，如果这样，本 ID 什么都不干都解释不过来。

以后每次每人最多一只股票，特别以后人越来越多，这种情况要找一个好的解决办法。

而最好的办法，就是你们要自己学会。学会渔，自有鱼。

缠中说禅 2006-11-24 21:31:16

[匿名] 无言 2006-11-24 20:11:21

今夜外汇市场美元大跌,下周对股市会有何影响

=====

这种思维方式是完全错误的，不要预测任何消息的影响，而是要仔细观察市场对消息的所有消息的综合反应，也就是市场的走势本身。

就像感冒之于人的体质，消息是用来测试市场体质的，而不是用来预测的。

缠中说禅 2006-11-24 21:41:13

[匿名] 摄影之友 2006-11-24 21:24:04

我入股市也很长时间,大概有近三个月了.可我仍旧输在心态的问题上.唉.慢慢调整吧.我前几天出掉了 600177(雅戈尔),可今天它却逆市上涨.所以想请教:

1 600177 我下周可以再追回来吗.尽管我看 LZ 说,对摒弃的股票就要绝情;

2 600028(中国石化),我是 7.70 的价格,600019(宝钢),我是 6.36 元的价格.可以继续持有吗;

3 请教 LZ 下周大势有什么评论吗;

=====

你这种问题有典型性，本 ID 不介意说多两句。

首先你要问自己当时为什么抛那股票。如果你是本着中线介入的，那股票中线所有指标都走得很好，一直在 120 周线上调整，没有跌破这中线的生命线，所以找不到要中线走的理由；短线就不说了，走了就走了。所以买股票时一定要先搞清楚你为什么买，你搞他的理由是什么，是短线的还是中线的，相应的要设计好介入的模式和仓位控制，不能被市场的短线波动所影响。

你另外两只股票介入的价格是不是有点太追高了，中线，它们都没有问题，但本 ID 觉得还是要养成绝不追高的好习惯，除非是刚启动，在大幅上涨后才追高，这不是投资的长久之计。

大盘走势在上面收盘总结里已经说了。找 3 点附近本 ID 的帖子看看。

缠中说禅 2006-11-24 21:46:39

这是今天在盘中的一些即时提示，好好研究一下，以后指数期货用得着。

缠中说禅 2006-11-24 12:15:10

大盘如期调整，请自己密切关注逆市不跌的股票，下轮的黑马由此产生的可能性很大。

目前正在 5 日线的多空争夺中，多头胜则会出现最强走势，当天调整完成，否则调整时间将大幅度延长。但个股表现不会差，密切关注未启动的、逆势走强的股票。

缠中说禅 2006-11-24 13:34:49

五日压力不少，站稳前应多观察，密切注意不随大盘而动的股票。

缠中说禅 2006-11-24 13:50:35

重新突破 5 日线，14 点的回试确定站稳，大盘将展开反攻

缠中说禅 2006-11-24 14:14:17

反攻力度有点弱。个股表现不错，房地产股票但上面所说的，一线然后二线接着三线，现在连天鸿这种三线亏损房地产股票也启动了，但这时候，房地产板块短线压力就开始增加了，中线暂时问题不大。

缠中说禅 2006-11-24 15:00:18

如期反攻，力度有问题，下周反复难免。短线 5 日线是关键，不能跌破，跌破则重新考验 2000 点下缺口支持。

缠中说禅 2006-11-24 21:57:10

[匿名] 在路上 2006-11-24 21:42:35

禅师没回应我的股票问题那也没关系，在下还想请教 2 个问题：

- 1、我的侄女今年刚上初一，能否推荐几本未来对她在数学方面有拓展的读本。
- 2、参否再解释几句“教你炒股票”4 的那句“用你的眼睛去看，用你的心去感受”。唉！本人资质有限啊，还望赐教，谢谢！

=====

关键是她自己的兴趣，如果没有这方面的兴趣，看什么都不好使。

首先不要受消息、情绪等等的影响，这样你的眼睛才看得清楚，然后你的心才会敏感，慢慢对市场就有了一种灵感，市场仿佛就是你的身体一样，他有什么风吹草动、头疼脑热的，你马上就有感应，这样才有点样子，但这是要慢慢来的，先把一些基础的东西变成自己的一种本能反应，例如建立符合自己的有效的操作程序等等，这是初学者最基本的东西。



缠中说禅 2006-11-24 22:01:06

[匿名] 破缠悟禅 2006-11-24 21:52:10

本人新进入股市,请教几个问题!麻烦禅师帮忙分析!

目前本人手中持有:000858 000659 600050 的股票,麻烦禅师给分析下形势!谢谢!

另外本人想学下短期炒盘,请问禅师有什么忠告给些!

=====

000858 大涨后的中线大调整，现在正等待 5 周线的上移支持，如果短线能站稳 5 周线，则第二波突破就很有可能出现，否则还要折腾折腾。

000659 600050 中线都没问题，详细就不说了。

缠中说禅 2006-11-24 22:05:16

[匿名] 小迷糊 2006-11-24 21:54:19

我从 mop 追数女到天涯杂谈,又到股市论坛,再到这个 blog.谢谢数女在方法论上对股票操作的评论,看了真感觉当头棒喝,让我悟了很多东西,本月实战战果辉煌,无一失手,这是数女的功劳.哈哈.数女,到成都请你喝茶,多谢多谢.

=====

要不断总结，不能被胜利冲昏头脑，毕竟现在是牛市，操作难度要小多了，市场操作是一个武功修炼的过程，不能把自己局限在一个境界里，要先摸索总结，然后寻求突破，达到一个新的境界。这都是自我修炼的过程，别人只能从旁说道几句。

缠中说禅 2006-11-24 22:23:14

[匿名] 摄影之友 2006-11-24 22:08:35

你另外两只股票介入的价格是不是有点太追高了，中线，它们都没有问题，但本 ID 觉得还是要养成绝对不追高的好习惯，除非是刚启动，在大幅上涨后才追高，这不是投资的长久之计。

=====

谢谢 LZ.那我下周如何操作?出掉它们吗(600028/600019)? 也不再追 600177 了吗?

郁闷!~~~ 唉..无知者无畏!!也许就是这样的心态我才追的.

=====

也不用全抛了，毕竟中线行情还没有完全结束，如果你满仓这两只股票，那最好借短线冲高机会，减低一点仓位，这样就减少了风险，资金运用也可以灵活点。如果占仓位比例不高，那就留着也没问题。

说实在，你这类情况，谁处理都麻烦，而所有操作的困难都是操作的失误造成的，养成好习惯是投资第一重要的事情。别怕机会都没了，市场中永远有机会，关键是有没有发现和把握机会的能力，而这种能力的基础是一套好的操作习惯，这样所有的操作都没有什么两难的地方，都很简单。

真正的高手从来不迎难而上，把自己整天搞到制之死地而后生，看看庄子里解牛的故事，好好想想。

缠中说禅 2006-11-24 22:25:15

太晚了，先下，各位晚安，再见。

缠中说禅 2006-11-24 22:30:00

[匿名] thanks 2006-11-24 22:23:22

LZ,我每天都光顾你的博客，在这里我学到很多的知识，感谢你给我们带来了快乐。

顺便问 600797 可以搞吗？

=====

中线没问题，短线最好的、也就是均线粘合时机已经错过，目前介入，要冒一定突破失败的风险，所以只能算是次好的时机，是否介入，关键看你对风险的承受能力如何了。

今天最后一个问题了，再见。

[匿名] 龙游苍昊 2007-04-26 15:40:04

学习过了.总结:

- 1\投机只有利益,没有好恶.
- 2\选中 4N9 中的 N 后,当投入再投入;尽情享受每一次波段高潮;当其疲软则抛弃.
- 3\本次大牛的基础是:本币的升值和国有股的流通.

教你炒股票 11：不会吻，无以高潮！

甄别“早泄”男，必须要选择三个独立的系统。其中一个最常用的，就是所谓的技术派玩意。单纯的技术派是不行的，单纯的非技术派也是不行的。技术派的玩意，必须也只能在三个独立系统里，才会有大的功效。

技术分析，最核心的思想就是分类，这是几乎所有玩技术的人都搞不清楚的一点。技术指标发出买入信号，对于技术派来说，就以为是上帝给了暗示一般，抱着如此识见，几乎所有技术派都很难有大的

成功。技术指标不过是把市场所有可能的走势进行一个完全的分类，为什么技术派事后都是高手，真正干起来就个个阳痿，就是这个原因。

技术分析可说的东西太多了，这指标那指标，如何应用，关键就是上面所说的分类问题。任何技术指标，只是把市场进行完全分类后指出在这个技术指标的视角下，什么是能搞的，什么是不能搞的，如此而已。至于这个指标对应的情况是否百分百反映在实际的走势上，这个问题的答案肯定是否定的，否则所有的人都可以按照这指标操作，哪里还有亏钱的人？然而，只要站在纯粹分类的角度考察技术指标，那么，技术指标就会发挥他最大的威力。

最简单又最实用的技术指标系统就是所谓的均线系统。均线系统显然不是一个太精确的系统，太多的骗线。如果你按照突破某条均线就买入操作，反之卖出，那你的成功率绝对不会高，特别当这条均线是短期的。真正有用的是均线系统，也就是由若干条代表短、中、长期走势的均线构成的技术评价系统。注意，任何技术指标、系统，本质上都是一个评价系统，也就是告诉你在这个系统的标准下，评价对象的强弱。例如，一条5日均线，站在上面，代表用5日均线对市场所有情况进行分类，目前站在5日均线上这种情况意味着是强势。然而，站在5日均线上的同时，可能对于10日均线是在其下，那对于10日均线的系统评价，这种情况就是弱势了，那究竟相应的走势是强还是弱？

其实，强弱都是相对的，关键是你操作所介入的标准。对于超短线来说，在1分钟线上显示强势就可以介入了，特别在有T+0的情况下，这种操作是很正常的。但对于大资金来说，就算日线上的5日强势也不足以让他们感兴趣。**任何技术指标系统的应用，首要的选择标准都和应用的资金量和操作时间有关**，脱离了这个问题，任何继续的讨论都没有意义。因此，每个人都应该按照自己的实际情况来考虑如何去选择相应的参数，只要明白了其中的道理，其应用完全在一心了。

均线系统，必然有着各条均线间的关系问题，任何两条均线的关系，其实就是一个“吻”的问题。按“吻”的标准，可以把相应的关系进行一个完全分类：飞吻、唇吻、湿吻。把短期均线当成是女王，长期均线当成面首，那么“男上位”意味着空头市场，而“女上位”意味着多头市场，要赚钱，就要多来点“女上位”。
飞吻：短期均线略略走平后继续按原来趋势进行下去。

唇吻：短期均线靠近长期均线但不跌破或升破，然后按原来趋势继续下去。

湿吻：短期均线跌破或升破长期均线甚至出现反复缠绕，如胶似漆。

飞吻出现的几率比较少，一般都是在趋势特别强烈的时候，而太火爆的趋势是不可能太长久的，所以其后的震荡经常出现；唇吻，任何一段基本的趋势过程中最常见到的方式，特别在“男上位”的情况下，基本都是这种方式，**一旦出现唇吻反弹基本就该结束了**，在“女上位”的情况下，调整结束的概率也是很大的，但也要预防唇吻演变成湿吻；湿吻，一段趋势后出现的较大调整中，还有就是在趋势出现转折时，这种情况也很常见，特别是在“男上位”的情况下，如果出现短、中、长各类均线来一个NP的湿吻，这么情色的AV场景往往意味着行情要出现重大转折，要变天了，“男上位”要变成“女上位”了。

注意，**任何的行情转折，在很大几率上都是由湿吻引发的**，这里分两种情况：一种是先湿吻，然后按原趋势来一个大的高潮，制造一个陷阱，再转折；另一种，反复湿吻，构造一个转折性箱型，其后的高潮，就是体位的转化了。在“男上位”的情况下，一旦出现湿吻，就要密切注意了，特别是这个湿吻是在一个长期“男上位”后出现的，就要更加注意了，其后的下跌往往是介入的良机，因为空头陷阱的概率简直太大了。必须提醒，这一点对趋势形成的第一次湿吻不成立。但湿吻之后必有高潮，唯一的区别只是体位的区别，关键判断的是体位而不是高潮的有无。

会吻，才有高潮，连吻都不会，怎么高潮呢？

缠中说禅 2006-11-29 12:03:27

下面的判断继续有效。

缠中说禅 2006-11-29 09:36:47

大盘受外围影响选择湿吻方式，短线急跌，选择好不跌的股票，有机会。技术不好的，就等最近反复强调的5日线站稳以后再说。

缠中说禅 2006-11-29 12:05:27

关于这个接吻，昨天中午的提示继续有效

缠中说禅 2006-11-28 12:15:13

今天走势很正常，关键还是这两天一直强调的 5 日线，目前最稳妥的走法就是让 5 日线和 10 日线来个接吻的前戏，然后再次高潮。但必须再次指出，这次高潮过后，相应的不应期要比这次长。

缠中说禅 2006-11-29 12:30:56

[匿名] 打死你我也不说 2006-11-29 12:16:53

狂歌，不是我说你，连常识都不懂，国债 327 没有谁违规，当时根本就没有相应的条款。

=====

当时连交易都可以不算的，也算奇迹了。

缠中说禅 2006-11-29 12:33:44

[匿名] 吻得心动 2006-11-29 12:12:28

请楼主看看 580002、580009 现在能否介入？谢谢！

=====

权证天天都可以介入，天天都有机会，关键是你是不是有这样的技术。580002 震荡区间不断缩小，湿吻不断，高潮快到了，先关注体位吧。

缠中说禅 2006-11-29 12:38:10

[匿名] 河东蝉林听禅音 2006-11-29 12:20:00

=====

你的股票中线都有补涨机会，等着吧。至于书籍，还是看这里吧，其他的书籍，基本思路就是错的，先把基本思路定了，才看不迟。

缠中说禅 2006-11-29 12:55:29

任我行 2006-11-29 12:43:15

楼主帮我看 030002 还有没有上涨动力

=====

正股挑战前提高位，一旦成功，空间完全打开，暂时耐心持有、好好观察，5 日线不破就有成功希望。

缠中说禅 2006-11-29 12:57:30

任我行 2006-11-29 12:45:17

600639 怎样地产股还会不会涨

=====

不要问还会不会涨，这是一个错误问题，而是应该判断，现在正在涨中，这就足够了。

缠中说禅 2006-11-29 15:14:38

今早刚开盘时就让技术好的选择不跌的股票，有机会；技术不好的就看 5 日线。一般来说，技术不好的，这类震荡就上下下享受一下就完了。技术好的，这是打短差降低成本或者换股的好机会。

目前走势很简单，就是 5 日线能否站稳的问题，站稳就继续冲击一波，因此明天的震荡依然难免，强的就在 5 日线站整固，一般就围绕 5 日线折腾，弱的还要跳跳水、吓吓人。

但对于个股来说，大盘怎么走都不是问题，下一波是个股普遍有表现的一波，很多前期没大动的，都要好好表现一把，其实这次调整，很多股票都创新高，个股比大盘重要得多。

如果一定要看指数，就看深圳成分指数，这比上海的敏感有效。

至于上海指数，5日、10日线唇吻还是湿吻，其实都不大重要，但这次调整后再上一波后的那次调整，规模就会大多了，这已经反复说过。

从大盘健康的角度说，本ID给大盘的建议是：先深成指突破6103点的历史高位，然后上海跟上，突破以后再调整，这样更健康。不知道大盘有没有兴趣听本ID的意见了。

缠中说禅 2006-11-29 15:19:14

[匿名] 小屁孩 2006-11-29 15:01:22

博主你好,昨天我买入600500被套,痛苦中,请博主给分析一下.谢谢.另外它还有可转债,我应不应该要?

=====

习惯在接吻探底时买，这时候风险最小。中线问题不大，短线买的不好，就套一下，权当上了一堂卫生课。

缠中说禅 2006-11-29 15:23:15

[匿名] 老豆 2006-11-29 14:24:16

你好，数妹，能帮我看看600262，000301，600082吗？先谢了

=====

中线都问题不大，耐心点。市场中不要习惯于问为什么？而要习惯于现在是什么，符合什么，只要符合持有的就持有，符合卖出的就卖出，就这么简单。

缠中说禅 2006-11-29 15:27:12

[匿名] yy 2006-11-29 15:12:30

博主你好,请博主给分析一下600498短线如何?

=====

今天刚好触及下降压力线，一旦突破，上升空间打开，关键看量的堆积。中线问题不大，科技股是必然要表现的。

缠中说禅 2006-11-29 15:33:18

[匿名] 青皮六 2006-11-29 15:27:39

为标题图片送一句诗:花径不曾缘客扫,蓬门今始为君开.

请教女禅师银行股会在12月11日前基本调整到位吗?

=====

其实让他们调整时间更长会更健康，这一波就让别的股票表现，他们在这里进行上升三角型或旗型的整理，这样对大盘中线走势更有利。昨天说的，目前关键看招行，他率先突破历史天价，他的走势，就是大盘的风向标。

缠中说禅 2006-11-29 15:37:07

[匿名] 夜雨 2006-11-29 15:23:58

美女姐姐,我的580004会有高潮吗,还是早泄了,我的成本2.34,等了好几天他的高潮都不来.其他正股倒是牛的很,

=====

你买的位置不好，被折腾是理所当然的，对箱型的走势，一定要在箱底买，这样止损也简单。目前正等待均线系统的粘合，耐心点吧。

缠中说禅 2006-11-29 15:51:05

[匿名] 痒痒 2006-11-29 15:32:52

请博主分析一下 600177 的走势。谢谢！

=====

这股票，原来被吹太多，筹码太散，所以走势特别反复。中线会有表现的，短线 6.5 元压力，突破空间打开。

[匿名] 罗锅 2006-11-29 16:46:16

[匿名] 短线客 2006-11-29 16:18:40

说来说去就是几个均线交叉的问题，大家好象都懂的。技术分析是次要的，主要还是心态的把握，该出手的时候就要出手，看准了就做，失败了总结，再继续。

此篇文章教条化，没有实战意义，给予不及格的评级。望数女继续努力，拿出力作来。

=====

你根本没看明白数学妹妹的意思!!!!!!!!!!!!!! 好好看看最后几句吧!!!!!!!!!! 看明白了就知道有没有实战意义了!!!!!!!!!!!!!!

必须提醒，这一点对趋势形成的第一次湿吻不成立。但湿吻之后必有高潮，唯一的区别只是体位的区别，关键判断的是体位而不是高潮的有无。会吻，才有高潮，连吻都不会，怎么高潮呢？

缠中说禅 2006-11-30 09:16:38

[匿名] 缠粉 2006-11-29 17:25:45

缠姐，9.7 进的水井坊，还能继续持有吗？

=====

连 5 日线都没破，最强势，当然要持有。

缠中说禅 2006-11-30 09:18:27

[匿名] 小迷糊 2006-11-30 08:49:38

数女妹妹,假如人民币持续升值,和美元比价突破 1 比 6.那么受益的股票有那些?我考虑的不是很清晰,请指教一下.谢谢

=====

银行、地产、航空等，但这都是由头，所有都收益，因为指数就有了继续大涨的最坚实理由。日本、台湾等的历史性大牛市都是由此而产生。

缠中说禅 2006-11-30 09:19:47

[匿名] 湖边人家 2006-11-29 22:33:16

很想问问数女妹妹，000007 我持有大半年了，大盘涨这么多，它怎么就不动呢？我是要换股还是继续持有？谢谢。

=====

三线股，等二线涨了就到他了。

缠中说禅 2006-11-30 12:04:57

有问题请到新帖子里，否则看不过来，谢谢。

缠中说禅 2006-11-30 12:58:51

[匿名] 老无用 2006-11-30 12:53:04

请教楼主 000851 走势？谢了

=====

30 天线有效跌破前应该一路中线持有，除非出现放量加速上涨的情况。

[匿名] 龙游苍昊 2007-04-26 16:10:49

学习过了.总结:

- 1\单纯的某条均线是无意义的,须用短中长各均线配合架构成评价系统.小资金则用 5,10,20 日均线判断强弱.
- 2\没有绝对的单边,世界本由阴阳两极组成.所以,判断程序就是判断强弱.
- 3\短,长均线的走势表现了多空的强弱.均线的靠近(背离),相碰,缠绕后的走势形成了延续趋势或改变趋势的可能.
- 4\短均线在上则多方强,长均线在上则空方强.
- 5\长期的均线缠绕有可能是行情爆发的蓄势.
- 6\长期的下跌后若短均线反转一段时间后的下跌极有可能是介入的时机.

教你炒股票 12：一吻何能消魂？

就算是看 AV，最终也是为了实战。上章说了那么多关于“吻”的知识，目的是为了干而不看，光看不干，那不成了阴九幽？AV 看多了而不实践，绝对有损健康。但干，马上要遇到的就是风险问题。任何一个位置介入，都存在风险，而且除非行情走出来了，否则即使最简单的均线系统，也没人能事先百分百地确认究竟采取怎样的方式去“吻”。熟悉本 ID 所解《论语》的都知道，风险是“不患”的，是无位次的，任何妄求在投资中的绝对无风险，都是痴心妄想。唯一的办法，就是设置一个系统，使得无位次、“不患”的风险在该系统中成为有位次，“患”的系统，这是长期战胜市场的唯一方法。

必须根本自己的实际情况，例如资金、操作水平等等，设置一套分类评价系统，然后根据该系统，对所有可能的情况都设置一套相应的应对程序，这样，一切的风险都以一种可操作的方式被操作了。而操作者唯一要干的事情，就是一旦出现相应的情况，采取相应的操作。对于股票来说，实际的操作无非三种：买、卖、持有。当然，在实际中，还有一个量的问题，这和资金管理有关，暂且不考虑。那么，任何投资操作，都演化成这样一个简单的数学问题：N 种完全分类的风险情况，对应三种（买、卖、持有）操作的选择。

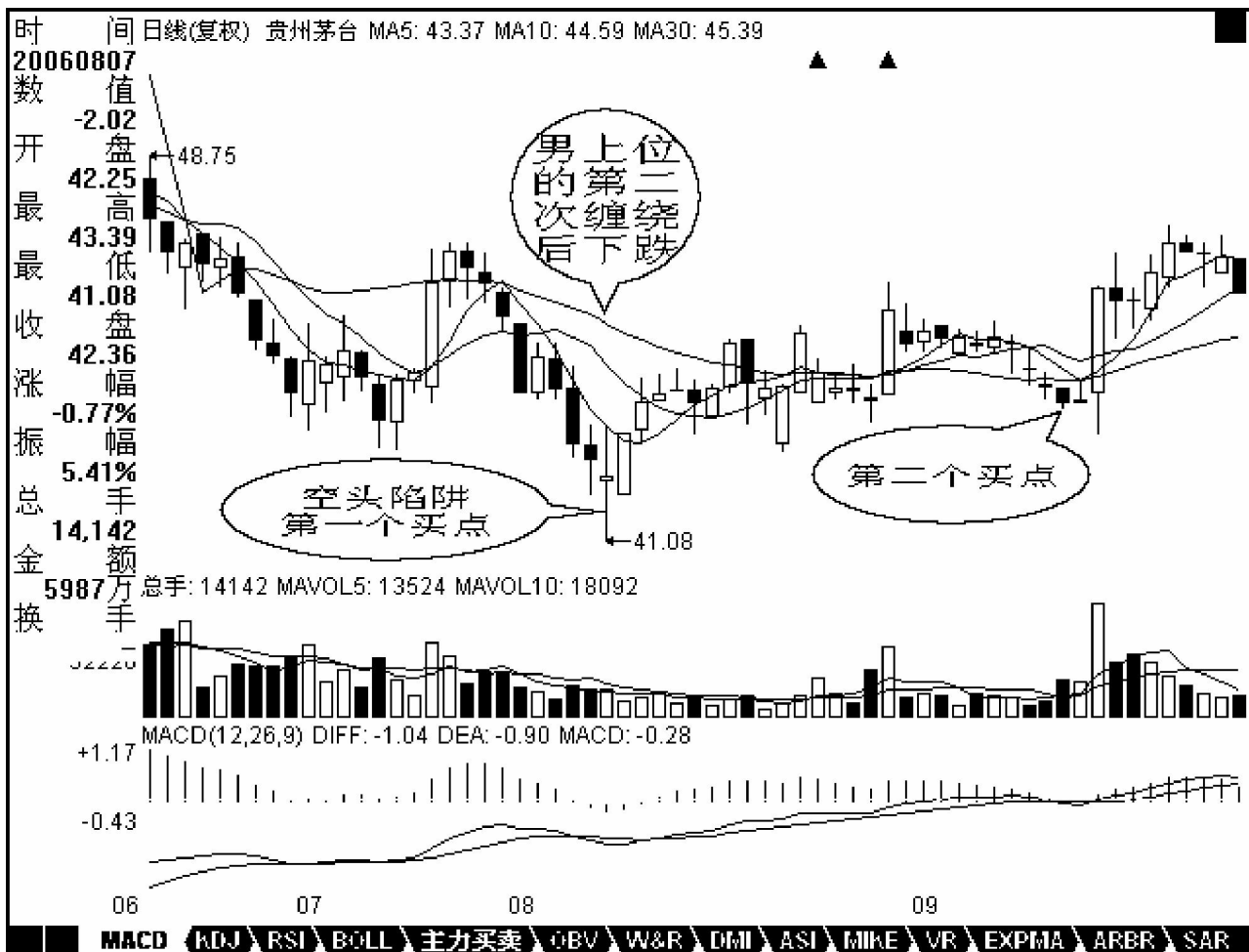
例如，对于一个简单的，由 5 日均线与 10 日均线构成的买卖系统，首先，两者的体位构成一个完全分类，女上位是牛，男上位是熊，还有一种是互相缠绕的情况，这种情况最终都要演化成女上位或男上位，只有两种性质：中继或转折。相应，一个最简单的操作系统就此产生，就是在体位互相缠绕完成后介入，对于多头来说，这样一个系统无非面临两个结果，变为女上位成功，变为男上位失败。由于缠绕若是中继就延续原体位，若转折就改变体位，因此对多头来说，值得介入的只有两种情况：男上位转折，女上位中继，空头反之。

对于任种走势，首要判断的是体位：男上位还是女上位。这问题只要有眼睛的都能判断出来，对于 5 日、10 日的均线系统来说，5 日在上就是女上位，反之就是男上位，这在任何情况下都是明确的。如果是女上位的情况，一旦出现缠绕，唯一需要应付的就是这缠绕究竟是中继还是转折。可以肯定地说，没有任何方法可以百分百确定该问题，但还是有很多方法使得判断的准确率足够高。例如，女上位趋势出现的第一次缠绕是中继的可能性极大，如果是第三、四次出现，这个缠绕是转折的可能性就会加大；还有，出现第一次缠绕前，5 日线的走势必须是十分有力的，不能是疲软的玩意，这样缠绕极大可能是中继，其后至少会有一次上升的过程出现；第三，缠绕出现前的成交量不能放得过大，一旦过大，骗线出现的几率就会大大增加，如果量突然放太大而又萎缩过快，一般即使没有骗线，缠绕的时间也会增加，而且

成交量也会现在两次收缩的情况。

女上位选择第一次出现缠绕的中继情况，而男上位的就相反，要寻找最后一次缠绕的转折情况，其后如果出现急跌却背弛，那是最佳的买入时机。抄底不是不可以，但只能选择这种情况。然而，没有人百分百确认那是最后一次缠绕，一般，男上位后的第一次缠绕肯定不是，从第二次开始都有可能，如何判断，最有力的就是利用好背弛制造的空头陷阱。关于如何利用背弛，是一个专门的话题，以后会详细论述。

综合上述，利用均线构成的买卖系统，首先要利用男上位最后一次缠绕后背弛构成的空头陷阱抄底进入，这是第一个值得买入的位置，而第二个值得买入或加码的位置，就是女上位后第一次缠绕形成的低位。站在该系统下，这两个买点风险是最小的，准确地说，收益和风险之比是最大的，也是唯一值得买入的两个点。但必须指出的，并不是说这两个买点一定没有风险，其风险在于：对于第一个买点，把中继判断为转折，把背弛判断错了；对于第二个买点，把转折判断成中继。这些都构成其风险，但这里的风险很大程度和操作的熟练度有关，对于高手来说，判断的准确率要高多了，而如何成为高手，关键点还是要多干、看参与，形成一种直觉。但无论高手还是低手，买点的原则是不变的，唯一能高低的地方只是这个中继和转折以及背弛的判断。



明白了这一点，任何不在这两个买点买入的行为都是不可以原谅的，因为这是原则的错误，而不是高低的区别，如果你选择了这个买卖系统，就一定要按照这个原则了。买的方式明白了，卖就反过来就可以了，这是十分简单的。一吻而消魂，学会这消魂之吻，就能在动荡的市场中找到一个坚实的基础。当然，相应的均线的参数可以根本资金量等情况给予调节，资金量越大，参数也相应越大，这要自己去好好摸索了。这点，对于短线依然有效，只是把日线改为分钟线就可以了。而一旦买入，就一直持有等待第一个卖点，也就是女上位缠绕后出现背弛以及第二个卖点也就是变成男上位的第一个缠绕高点把东

西卖了，这样就完成一个完整的操作。

注意，买的时候一般最好在第二个买点，而卖尽量在第一个卖点，这是买和卖不同的地方。

补充一个例子让不习惯抽象的人能理解：

对于喜欢用日线的，用茅台为例子给一个分析，5日和10日。

8月7日，男上位的第二次缠绕后下跌，但成交量等都明显出现背弛，构成小的空头陷阱，成为第一个买点在41元附近。

9月14日，女上位的第一次缠绕下跌形成第二个买点在44元附近。

然后基本就沿着10日线一直上涨，即使是短线，10日线不有效跌破就继续持有等待第一个卖点，也就是缠绕后出现背弛的出现。第二个卖点就是变成男上位的第一个缠绕的高点，目前这一切都没出现，所以就持有等待出现。

再补充一句：

希望来这里的人，以后慢慢少点诸如要涨多少要跌多少之类的问题，因为这类问题都是错误的思维下产生的。本ID不是股评，不是算命先生，才没兴趣猜测上升、下跌的空间，本ID只是一个观察者，只在买点出现时介入，然后持有等待卖点的出现，其他本ID一律没兴趣。

来这里，如果最终不能脱胎换骨，在投资上换一副眼睛，那你就白来了。

缠中说禅 2006-12-01 12:09:33

这个对下午判断继续有效

缠中说禅 2006-12-01 09:13:03

大盘今天出现震荡是正常的，关键是5日线。只要5日线站稳，板块会继续轮动表现的

缠中说禅 2006-12-01 12:10:55

本ID对大盘的建议继续有效，引用如下：

该结论继续有效

缠中说禅 2006-11-29 15:14:38

从大盘健康的角度说，本ID给大盘的建议是：先深成指突破6103点的历史高位，然后上海跟上，突破以后再调整，这样更健康。不知道大盘有没有兴趣听本ID的意见了。

缠中说禅 2006-12-01 12:16:49

现在大盘最大的风险是上海人比较小气，因为深圳先突破历史新高几乎是不可改变的了。上海有可能故意捣乱，让大家都突破不了。这种事情听起来像天方夜谈，但历史上出现过不止一次了。但历史却一次次地证明，只要是大牛市，深圳就是比上海牛，这也是判断行情的一个很重要的经验。当深圳比上海弱时，是大行情的机会很小的。现在看到深圳比上海强，即使是上海人，也应该为此高兴。

缠中说禅 2006-12-01 12:26:27

好的，就用刚才糊涂蛋 所的000958分析一下。

随便就用5、10的系统，先看周线，如果资金大的，可以先看月线。

周线上，5周10周的第一个买点出现在7月22日的2.2元附近，有一个典型的背弛，具体自己去研究。

第二个买点就是11月3日的2.6元附近，那是女上位后出现的第一次缠绕。

现在不是不可以买，只是最好的位置过去了。中线给股票没问题，短线可以参照日线的该种方法操作。

缠中说禅 2006-12-01 12:30:55

各位注意: 本 ID 告诉你的是最佳买点如何判断, 并不是说除了这两个点就不能买, 但那要承受更大的风险, 而要长期成功, 就要尽量学会把风险控制到最低。

还有, 这只是一招, 绝不能光靠这一招, 但如果连一招都学不会, 后面那些招怎么学?

缠中说禅 2006-12-01 12:50:57

[匿名] 糊涂蛋 2006-12-01 12:44:59

非常感谢数女在百忙之中天天按时教我们吻、缠绕、介入、体位、G 点, 现有三个疑问请数女解答:

1、如果招数所有人都学会了, 市场会变成怎样呢? (也许糊涂蛋从来都不缺乏)。

2、你天天按时授课是抱着怎样的目的?

3、我们该怎样感谢你呢?

=====

首先不会所有人都学会, 其次, 市场最后比的不是技术, 而是心态, 这永远不可能统一, 高手永远是高手, 低手, 如果不经过磨练, 学多少技术也白搭。

你的第二个问题很无聊, 干事情为什么都要目的, 事情本身不可以就是目的?

至于感谢, 说一句狠话, 世界上有谁能有能力感谢本 ID 的? 本 ID 什么都不缺, 谁又有资格感谢本 ID?

缠中说禅 2006-12-01 12:52:19

[匿名] 7NT 开叫 2006-12-01 12:47:35

非常论同楼主的安全原则和均线操作法, 楼主所讲绝对是真经, 非常实用, 谢谢!

=====

那只是一个指南, 路必须自己走, 多看点 AV, 也就是各种股票的走势图, 好好分析, 要心里完全明了, 化为自己的直觉, 这才有点用处。

缠中说禅 2006-12-01 12:55:32

[匿名] 无言 2006-12-01 12:51:26

你好, 今天买入 600809, 后市空间有多大, 谢谢

=====

希望来这里的人, 以后慢慢少点问这类的问题, 因为这类问题都是错误的思维下产生的。本 ID 不是股评, 不是算命先生, 才没兴趣猜测上升、下跌的空间, 本 ID 只是一个观察者, 只在买点出现时介入, 然后持有等待卖点的出现, 其他本 ID 一律没兴趣。

来这里, 如果最终不能脱胎换骨, 在投资上换一副眼睛, 那你就白来了。

缠中说禅 2006-12-01 12:58:59

文章最后补充了几句话, 各位可以再看看。

开盘了, 先下。再见。

缠中说禅 2006-12-01 15:02:23

大盘今天如期出现震荡, 目前大盘最大的危险就是前面所说的沪深之间的竞争, 特别上海历史上有故意拆台的前科, 这一点必须有所警惕。

技术上, 今天深圳成指留下的缺口十分重要, 如果很快回补, 则技术上发出不好的信号。

下周一依然有震荡的需要, 但各股行情依然继续。由于 11 月是巨阳, 12 月上冲后出现大幅震荡不可避免, 这必须要清醒。

缠中说禅 2006-12-01 15:03:44

把基本面当上帝和把技术当上帝一样可笑。

缠中说禅

2006-12-01 15:04:13

马上有应酬，要走了，先下，再见。

[匿名] 龙游苍昊 2007-04-26 17:16:57

学习过了.总结:

1\找介入点.短均线的有效突破点,短均线在上的延续趋势.

2\设立对应有效突破操作选择系统.

3\具体买点:短线强,突破的第一次;短线弱,突破后的最后一次.

4\具体卖点:长线突破短线后,出现背驰的短线又一次突破长线的高点(更稳妥的办法是第一次长线有效突破短线后卖掉).

终于明白,缠女为何用性语言描述股票技术了,总结了半天,自己都犯困,更别说看的人了...

教你炒股票 13：不带套的操作不是好操作！

不带套的男人是否好男人，这个问题暂且不说，不带套的操作一定不是好操作票，特别对于资金量大的！带套有两种，一种是主动、一种是被动。何谓被动带套？就是介入时根本不知道为何介入，在一种盲目的状态下被套了，然后还有一种很错误的理论，认为亏损多少就要止蚀，按这种方法来操作，最终都不可能大成功的。几乎所有的投资者，都是这种被动带套的，这种人，都是被套所套。

其实，从来不存在真正的止蚀问题，只存在股票是否依然在能搞的范围内的的问题，只有这种意义下才存在止蚀：一只股票的走势从能搞变成不能搞。请注意，站在盈亏的，这时并不意味着操作是失败了，可能已经大大赢利了，唯一退出的原因只是股票的走势已经不能搞了。投资市场中一个最坏的毛病就是根据盈亏进出，而盈亏不是先验的，是根据当下的走势当下决定的，是被动的，根据盈亏进出，就是根据被动的因数进出，这不是被动带套是什么？

何谓主动带套？这里有两层意思。其一，介入不可能一下子完成，特别对于大资金来说，如果不采取主动带套的方法，怎么可能买到足够的货？那种号称从来不带套的，肯定从来没操作过大资金。但更重要的是，任何的介入，都有一个主动的防护加入其中，这个防护就是从一旦变为不能搞，就立刻从买入程序中此退出，这个防护的启动是和任何盈亏无关的，只和当下的走势有关。

例如，在上一章所说的买入程序里，对于第一个买点，一旦上涨时依然出现男上位的缠绕，那么一定要退出，为什么？因为第一个买点买入的基础在于男上位最后一个缠绕后出现背驰，而现在又出现男上位的缠绕，意味着前面引导买入程序启动的缠绕并不是最后一个缠绕，也就是程序判断上出现问题，因此必须退出。一般情况下，这种退出一定是赢利的，但这并不能成为不退出的理由。甚至不排除这种情况，就是退出后，缠绕经过以时间换空间的折腾慢慢变成女上位，最后还大幅上涨了（这种情况即使出现，也可以根据第二个买点的原则重新介入，所以真正的机会并不会丢失），但即使这样，也绝对不能因为这种可能的情况有侥幸心理。因为还有更大的可能是缠绕后出现加速下跌。对于走势，可能是无位次的，而实现是有位次的，而任何的操作，只能建立在有位次的基础上，这对于熟悉本 ID 所解《论语》的人应该能理解。半部《论语》治天下，就别说股市了，要股市上脱胎换骨，多看本 ID 说的《论语》，那是源泉。

而对于上一章所说的第二个买点，一旦该缠绕中出现跌破前面男上位的最低位，就意味着买入程序

出现问题，必须在任何一个反弹中把股票出清，在这种情况下，不排除后面出现上涨，但理由如上，任何操作，没有百分百准确的，一旦出现特殊情况，一定要先退出来，这是在投资生涯中能长期存活的最重要一点。当然，有经验的人，即使退出，也会按部就班，很有秩序，这和打仗是一个道理，一发现战机不对，就要撤，不能硬抗，否则不给灭了才怪了。

投资是一个长期的事业，别抱着赌博的心态企图一次成功，只要有这种心态，最终的结局一定悲惨，这已经被无数事例所验证。为什么要研究符合自己的买卖程序？就是因为这是市场风浪中唯一安全的港湾，港湾有时候也会有台风，但不能因为有时候有台风就不要港湾了。还有一点，就是买入程序的成功率和市场的强度有关，在强的市场里，买入程序的成功率基本都在 90%以上，但在弱的市场里，这成功率就要低多了。

任何根据均线等技术系统构成的买卖程序，都只是一个综合判断的一个子判断，并不是说这一招就可以了。至少有一点是任何技术的买卖程序不能解决的，就是相同程序选出来的股票，为什么有些涨得多、有些涨的少，能不能就此而选出最有力度的，这在实际的操作中是很有意义的问题。用一个庸俗的比喻，技术系统是“海选”，而其后需要的是“复赛”、“PK”，这样才能选出真正可以介入的股票。关于这个问题，在后面会逐步展开。

缠中说禅 2006-12-04 12:15:49

本 ID 对大盘的建议继续有效，引用如下：

该结论继续有效

缠中说禅 2006-11-29 15:14:38

从大盘健康的角度说，本 ID 给大盘的建议是：先深成指突破 6103 点的历史高位，然后上海跟上，突破以后再调整，这样更健康。不知道大盘有没有兴趣听本 ID 的意见了

缠中说禅 2006-12-04 12:17:22

很高兴上海今天能接受本 ID 下面的警告,终于不捣乱了,希望继续发扬.

缠中说禅 2006-12-01 12:16:49

现在大盘最大的风险是上海人比较小气，因为深圳先突破历史新高几乎是不可改变的了。上海有可能故意捣乱，让大家都突破不了。这种事情听起来像天方夜谈，但历史上出现过不止一次了。但历史却一次次地证明，只要是大牛市，深圳就是比上海牛，这也是判断行情的一个很重要的经验。当深圳比上海弱时，是大行情的机会很小的。现在看到深圳比上海强，即使是上海人，也应该为此高兴。

缠中说禅 2006-12-04 12:18:41

公告

本 ID 建立了一个圈子，但不是为了本 ID，只是方便来这里的人互相交流，把自己好的文章放到一个地方方便借鉴。点击本 ID 博客首页左侧的“我的圈子”就能找到。没有设置任何门槛，任何人都可以加入，然后就可以把自己的文章放到上面了，有兴趣的可以看一下。

只要是新浪允许的文章都可以放上去，本 ID 不会管也没时间管。

缠中说禅 2006-12-04 12:25:41

[匿名] 糊涂蛋 2006-12-04 12:24:36

前段时间看见“大牛不用套”，现在“不带套的操作不是好操作”，数女是提醒防范风险吗？

=====

这是一般性操作问题，和大盘走势无关。

缠中说禅 2006-12-04 12:37:10

本月大盘走势，以下话依然有效：

2006-12-01 15:02:23

由于 11 月是巨阳，12 月上冲后出现大幅震荡不可避免，这必须要清醒。

缠中说禅 2006-12-04 12:41:04

[匿名] 糊涂蛋 2006-12-04 12:33:58

因可能要出去一段时间，我想把满仓的 600653 和 000822 换成 000932，值吗？

=====

要养成完成整个操作的习惯，如果持有的股票没有出现卖出信号，就要一路持有，没有人能保证换回来的一定是金子，即使事后真是金子，那也是事后，但却养成了一个坏习惯。

投资市场，习惯是最重要的。一个坏习惯就足以致命。

缠中说禅 2006-12-04 12:43:34

离开市场一定要有人跟进，不能把股票抛一边没人管，这不是一个市场参与者应有的态度，现在网络发达，即使外出，关照一下股票还是不难的。

缠中说禅 2006-12-04 12:46:03

[匿名] 醉酒青牛 2006-12-04 12:43:08

我老牛现在搞搞时都在想女上位和男上位的问题,数女妹妹还是多写点,我搞了几年都没入门啊.希望你的文章让我开悟啊.

=====

学技术分析，关键是多看图，还有一点必须注意，就是不能唯技术分析，必须注意其缺点。

缠中说禅 2006-12-04 12:50:01

[匿名] nn 2006-12-04 12:45:13

整篇文章都很有道理,只是想问一下,假如撤出时很难做到不亏损,那么还能等反弹吗?如真那样,亏损不就更大吗?当然这种情况多半出现在熊市,可是牛市基本不需要止损,对吗,因为介入时基本都把它作为可搞之列而介入的,俺的理解对吗?

=====

其实，熟悉走势的人根本不需要等到真跌破低点了才发现问题，一般来说，一半的位置是不会跌破的，一旦跌破，就是会出问题。至于跌破低点，一般都会有反抽的，这是最后的走人机会。再不走，只能杀跌走了。

缠中说禅 2006-12-04 12:51:18

[匿名] 淡定 2006-12-04 12:49:23

楼主 000001 和 600050 两只股票如何？多谢

=====

女上位，该怎么操作，上面已经说的够多了，就是耐心持有等待第一个卖点的出现。

缠中说禅 2006-12-04 12:56:06

[匿名] 外科医生 2006-12-04 12:51:09

现在有人在说 3000 点了，你觉得离大盘突然死亡还有多远

=====

本 ID 一年半前私下就说过，这行情 N 年以后最终可以走到 5000 点甚至一万点，3000 点很离谱吗？

关键不是点位，而是如何利用大的调整去增加资金利用率。别关心点位，特别对于散户来说，任何一个级别大点的调整都应该避开，没必要参与。行情走到 10000 点，对于散户来说，完全可以分解成很多段来操作，所以对最终点位的预测其实意义不大。

缠中说禅 2006-12-04 12:58:07

[匿名] 多多 2006-12-04 12:51:10

请教楼主 600210，2.40 买入可否继续持有？谢谢！

=====

学了这么多，你应该问自己，目前在你根据自己情况设定的标准下，他还能搞吗？能就持有，不能就不持有，就这么简单。没有先验标准是四海皆准的。

缠中说禅 2006-12-04 12:59:43

[匿名] 数女粉丝 2006-12-04 12:53:22

请问 600607 可以搞吗？

=====

没涨的都要补涨，这种问题没什么意义，关键是你自己的实际情况。最好用上面教的自己慢慢学会判断。

缠中说禅 2006-12-04 13:00:02

开盘了，先下。再见。

缠中说禅 2006-12-04 13:24:23

短线判断大盘调整的一个最简单方法就是深沪指数的背离，一旦出现，调整或至少是震荡将很快发生。方法说了，具体就自己马上实践一下，不能什么都说好了，这样永远无法提高。

缠中说禅 2006-12-04 15:02:36

[匿名] 小明 2006-12-04 14:53:36

[匿名] 缠禅 2006-12-04 13:51:34

数女，你说的均线缠绕比较难理解！我怎么看 av 觉得 5，10 日线都是缠来缠去，总是互相变换体位！找不到转折点啊！

=====

没有选对股票，看 600519 就很典型。

=====

转折点不是看均线，而是指当出现符合要求的缠绕时每次下跌都是好的买货机会。如果希望买点更加精确，可以中短套用，这样基本就能买到最精确的底部，这个问题上次详细说。

布置一个作业，各位好好看看茅台的月线\周线\日线图，然后分别将符合要求的买点找出来。

缠中说禅 2006-12-04 15:12:37

[匿名] 谗 2006-12-04 13:59:22

前段时间请教的 000100(TCL)，果然如楼主说的正在磨年线，现已突破年线，我也跟进补仓，现在成本 4.3，不知能否解套或需要再次补仓。

=====

以后补仓就坚决一点，别分着补，一次性就把成本将到某个标准。4.3 在明年是有机会达到的，但如果是 3.3 元，机会就大多了，很有可能明年上半年就见到。

有一种方法，就是也不再补仓了，在下次中线上涨的高位把这次补仓的出掉，然后等其后的中线调整回试年

线在补回,而原来套牢的一直不动,这样估计你的成本能降到 4 元以下,明年解套的机会就很大了.当然,如果你的短线技术还可以,就利用每次调整把回补的出一部分,下来再回补,这样反复几次,很快就能解套了.当然,有一个原则,原来套牢的不要动.这用补仓的仓位来动,这样既不增加仓位,也不占用更多的资金,其他钱可以关注另外的.

缠中说禅 2006-12-04 15:17:21

[匿名] 木头 2006-12-04 15:06:16

数学妹妹,山东高速这股怎么样,能买吗?

谢谢你啊!

=====

牛市里,随便什么时候买,按赌博的几率算,赢面也是很大的.但这不是长久之计.根据这几次课,你应该知道符合要求的买点早过了,究竟怎样,好好自己分析一下,这才是你自己的东西.

缠中说禅 2006-12-04 15:21:04

[匿名] YY 2006-12-04 15:18:07

楼主,你这样精细的教我们,是不是想把我们也培养成你这样的高手啊? :)

=====

本 ID 只能教最基本的技术,心态没法教,要学,就要多学本 ID 说的<论语>等,然后反复在实际中修炼,那才有提高的可能.

缠中说禅 2006-12-04 15:23:17

[匿名] 瞎鼓捣

600058 即是本人根据此程序选择的面首,请博主点评,谢谢.

=====

这选对了,在周线上,该股 11 月 17 日那周是典型的第二类买点.那时候介入就是最好的时机.

缠中说禅 2006-12-04 15:27:58

[匿名] 中间体 2006-12-04 15:24:01

按缠姐的方发,资金利用率是不是底,虽然安全,因为底部的个股上涨开始会很慢,有时可能进一步缠绕,是不是那种刚突破的个股比较好呢? 像今天的 600832. 这样的话买入法就变了.

=====

想资金利用率高很简单,把操作的图形改为分钟线等,自然就高了.但这对大资金无效.本 ID 所说是面对所有情况的,而各人根据自己的资金量来选择相应的操作图形周期.

缠中说禅 2006-12-04 15:35:32

今天下午走势,前面的判断依然有效,只要两市不互相拆台,本 ID 如下建议将如期很快实现,所以现在只要看好两市是否背离就可以,一旦背离就要特别小心了.

缠中说禅 2006-11-29 15:14:38

从大盘健康的角度说,本 ID 给大盘的建议是:先深成指突破 6103 点的历史高位,然后上海跟上,突破以后再调整,这样更健康.不知道大盘有没有兴趣听本 ID 的意见了

缠中说禅 2006-12-04 15:37:38

[匿名] 小明 2006-12-04 15:34:46

由于本人的资金很小,平均每个股票待在家里不过 2 天,所以到现在虽然是牛了这么久,竟然还亏钱.

我准备按照缠 mm 所说，适当的看分钟线。请问，分钟线看多少分钟的适宜？30 分钟是不是最好的？

=====

自己好好选择,多模拟,多看历史走势.用小资金学会了,以后就好办了.如果是超短线,5 分钟就足够了.

缠中说禅 2006-12-04 15:40:10

学技术,各位一定要多看图,把所有疑问都要搞清楚,不清楚就提在这里,本 ID 在后面的课程里会继续说的.一定要搞明白,不明白也要搞到明白为止.

有问题就提在这里,本 ID 先下了.再见.

缠中说禅 2006-12-04 22:53:23

[匿名] 戈石 2006-12-04 19:53:18

尊敬的楼主：

不患，即本，不可描述的，绝对的，绝对真理，无位次的；患，即存在，可描述的，相对的，相对真理，有位次的。正因为绝对真理得无法描述，才有了参差不齐的各种相对真理来描述绝对真理，不要以为自己可以掌握绝对真理，绝对真理是不可求的，你能掌握的只是不同位次的相对真理。

这样理解对吗？

=====

当你把”不患“当绝对时，就又陷入某种陷阱里，就是一个先验概念构成的思维陷阱。

纏终禅：2009-03-23 00:04:45

可惜呀，安全与风险没有放在首位。您用生命给我们调皮响警钟。

教你炒股票 14：喝茅台的高潮程序！

前面说了很多理论上的东西，现在用一个实际的股票来说明一下具体的用法。就用茅台吧，边喝茅台边上上课。这里先假设所有看的人都能找到茅台上市以来的周线和日线图。前面说过两条均线间“吻”的三种方式，其中的湿吻是最明显的缠绕例子，而飞吻和唇吻是缠绕的特殊例子，在均线操作系统中所指的缠绕，包括这三种吻。而从实际的比例看，湿吻出现的几率是最大的，但在长期均线系统中，例如周线、月线等，唇吻的例子比例也很大。先复习一下相关定义：

飞吻：短期均线略略走平后继续按原来趋势进行下去。

唇吻：短期均线靠近长期均线但不跌破或升破，然后按原来趋势继续下去。

湿吻：短期均线跌破或升破长期均线甚至出现反复缠绕，如胶似漆。

女上位：短期均线在长期均线之上。

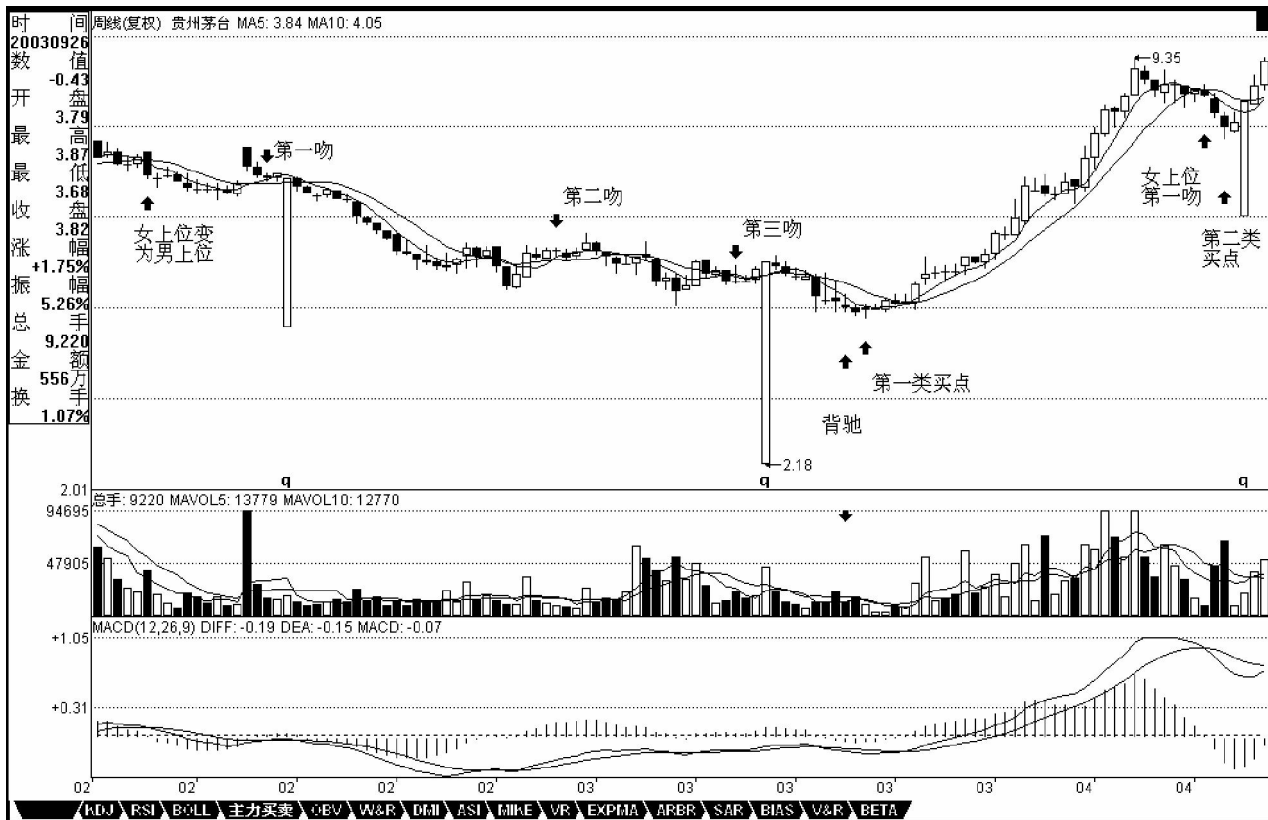
男上位：短期均线在长期均线之下。

第一类买点：用比较形象的语言描述就是由男上位最后一吻后出现的背驰式下跌构成。

第二类买点：女上位第一吻后出现的下跌构成。

现在，先打开茅台的周线图，在茅台快 6 年的周线图上，用 5 周与 10 周均线构成的买卖系统，只有第一类和第二类买点各一个，可见，在周线图上，按均线系统构成的买点并不常见，一旦出现必须珍惜。仔细分析：2002 年 4 月 19 日那周，茅台进入男上位，其后在 2002 年 7 月 9 日那周进入男上位的第一吻，前面已经说过，这第一吻后的下跌一般不会构成买点，必须是至少第二吻以后。其第二吻出现在 2003 年 2 月 14 日那周，是典型的湿吻，其后在下跌并没构成背驰，不符合第一类买入点的原则。然后在 2003 年 6 月 27 日那周构成第三吻，是一个不太强烈的湿吻，其后的下跌就出现了明显的背驰走势，

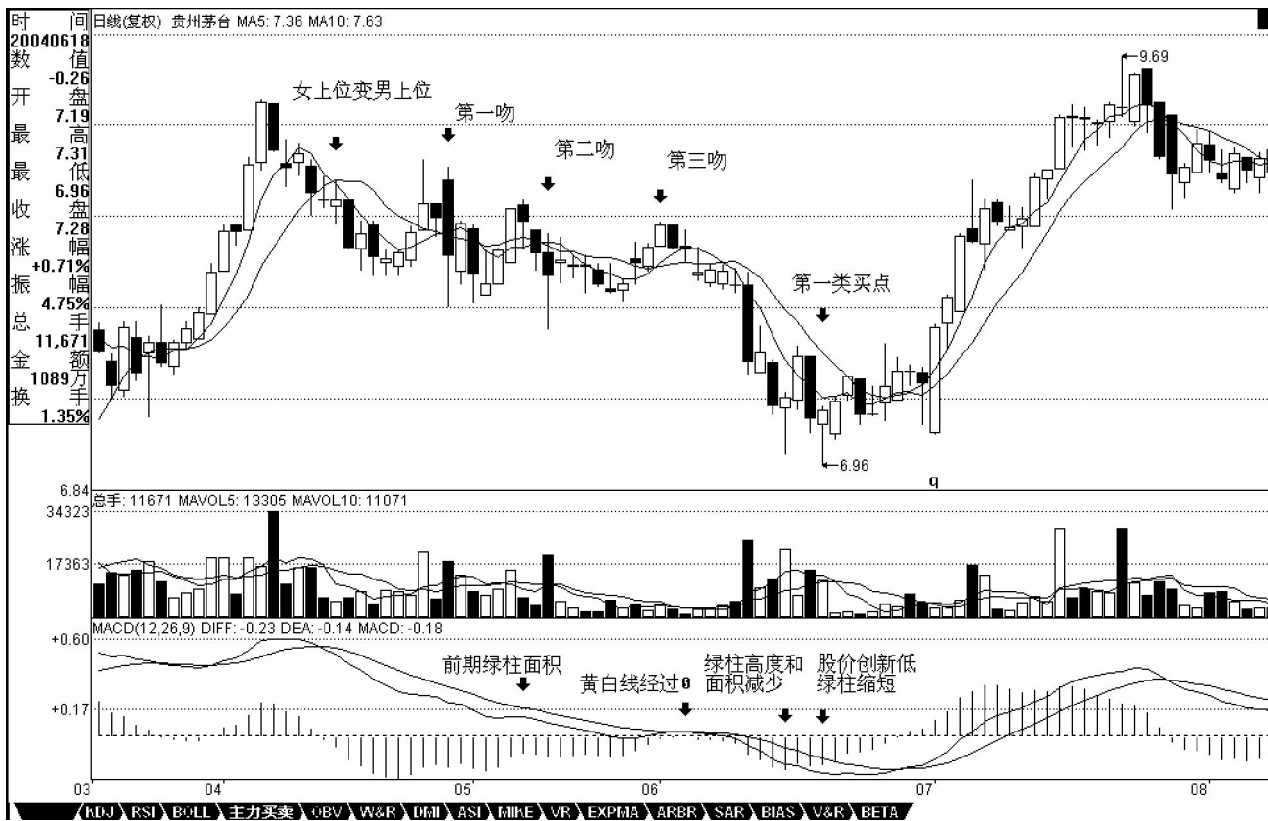
在 MACD 图上，绿柱子比上一次的明显缩短，而低位却低于上次绿柱子出现时的低位。如何判断背驰走势结束，最简单的就是当绿柱子缩短，而股价继续创新低，这次，明显地发生在 2003 年 9 月 26 日这一周，意味着底部出现，第一类买点构造完成，可以大举介入了。



第一类买点出现后，茅台也正常地改变体位，进入女上位，一直到 2004 年 6 月 4 日那周出现女上位后的第一吻，其后的下跌构成周线上的第二类买点。这里有一个很重要的技巧，就是第二类买点如何精确地把握，由于在周线女上位后第一吻的调整不构成明显的下跌走势，因此对于第一类买点的背驰走法就无法出现，这时候就要降低 K 线级别，从日线图上寻找最佳买点，这里给出一个缠中说禅买点定律：大级别的第二类买点由次一级别相应走势的第一类买点构成（该定律是有专利的，发明权一定要明确，这一点必须明确，否则以后本 ID 不会再说任何定律了，该定律一定没有任何人发现过，其他本 ID 已发现的定律也一样，哪天本 ID 心情好再说几个，但前提是不能让本 ID 发现有盗版的，各位也应该和本 ID 一起监督）。例如，周线上的第二类买点由日线上相应走势的第一类买点构成。有了这个缠中说禅买点定律，所有的买点都可以归结到第一类买点。

对于茅台，2004 年 6 月 4 日那周出现女上位后第一吻，对应在日线图上是明显的男上位走势，该走势其中出现三次吻，分别在 2004 年 4 月 29 日、5 月 18 日、6 月 1 日，都是典型的湿吻，但前两次其后的下跌都没有出现背驰，只有第三次，出现明显的背驰性走势，6 月 18 日创下低点后，MACD 的绿柱子明显比前面的要缩短，这就构成了日线上的第一类买点，而这个买点，在周线上就是第二类买点。注意，后面由于除权，价位上似乎比这个要低了，其实并没有。

站在周线角度，茅台的买点就这两个了，而其后的卖点至今没出现，如果当时根据这两个买点介入的，目前应该继续持有，直到卖点出现。但是，这是一种针对特别大资金的玩法法，例如 50 亿以上，对于资金量一般的，例如 10 亿以下的，有一种增加资金流动性的玩法，就是充分利用日线的卖点回避大的调整，虽然这种调整站在周线的角度不一定要参与。缠中说禅短差程序就是：大级别买点介入的，在次级别第一类卖点出现时，可以先减仓，其后在次级别第一类买点出现时回补。对于周线买点介入的，就应该利用日线的的第一类卖点减仓，其后在第一类买点回补。对于茅台，分析如下：



在周线 2003 年 9 月 26 日这一周根据第一类买点介入的，其后的女上位出现九次吻，前八次都没构成背驰走势，而第九次出现在 2004 年 3 月 26 日，其后的上涨出现明显背驰，4 月 8 日的高位对应的 MACD 红柱子并没有相应创出新高，这就构成日线上的第一类卖点。其后的第一类买点出现在 6 月 18 日，然后的第一类卖点出现在 10 月 27 日，然后第一类买点出现在 12 月 22 日，下一个第一类卖点出现

在 2005 年 4 月 26 日，接着的第一类买点出现在 2005 年 12 月 13 日，下面的第一类卖点至今没出现，也就是说，即使是站在日线的角度，2005 年 12 月 13 日介入的茅台，根本就没有出现卖点，唯一正确的就是坚决持有。当然，如果资金量小，不是按周线的，第一类、第二类买点都是最多按日线的，就可以相应地在 30 分钟等更小的级别内找到第一类卖点而弄出短差来，那就太细了，各位自己研究去。

要把握好这个均线构成的买卖系统，必须深刻理解缠中说缠买点定律：大级别的第二类买点由次一级别相应走势的第一类买点构成。如果资金量不特别巨大，就要熟练缠中说禅短差程序：大级别买点介入的，在次级别第一类卖点出现时，可以先减仓，其后在次级别第一类买点出现时回补。这样才能提高资金的利用率。注意，该定律和程序都要注意版权，任何人都可以用，也不收任何版权费，但这个版权必须要明确，否则本 ID 心情不好，就没兴趣再说任何定律、程序了。严惩所有企图盗版去招摇撞骗的人。各位要多看图，根据相应的资金量以及性格去定自己的操作级别，然后具体是熟练，否则就是纸上谈兵，毫无意义了。

缠中说禅 2006-12-05 11:53:53

本 ID 对大盘的建议继续有效，引用如下：

该结论继续有效

缠中说禅 2006-11-29 15:14:38

从大盘健康的角度说，本 ID 给大盘的建议是：先深成指突破 6103 点的历史高位，然后上海跟上，突破以后再调整，这样更健康。不知道大盘有没有兴趣听本 ID 的意见了

缠中说禅 2006-12-05 12:04:22

注意，本 ID 从来没有参加过其他任何圈子，任何以本 ID 名义参加的圈子都与本 ID 无关，本 ID 和发现在新浪中有一个博客和本 ID 名字完全一样的，但其地址不同，所以各位请注意，不要混淆了。

本 ID 只有自己刚建立的一个圈子，这个圈子欢迎所有人把自己的文章贴在上面互相交流。除此之外，一切与本 ID 无关，特此声明。

缠中说禅 2006-12-05 12:06:44

[匿名] 外科医生 2006-12-05 11:58:23

小妹，这次接下来的调整怎么判断呢？

=====

比上次厉害,但中线问题不大,没涨的还会借机启动.二线股后是三线股,把握该节奏.

缠中说禅 2006-12-05 12:13:42

小明 2006-12-05 12:10:46

楼主，600183 也算二线蓝筹，为何到现在还没怎么动？

马上都要轮到三线了，它不是要歇菜？

=====

典型的庄股,等庄家有心情了自然涨了.

缠中说禅 2006-12-05 12:19:26

[匿名] 外科医生 2006-12-05 12:10:50

我的 600639 今天又涨停了，看了一下日线好像背迟了，红烛缩小了对吗？

=====

没有. 但中线已经进入成交密集区域,再上行后短线出现震荡洗盘很正常.

缠中说禅 2006-12-05 12:23:04

小明 2006-12-05 12:17:51

好好研究本帖子,真明白了,至少比市场上 95%的人要厉害了.

先仔细研究,不研究怎么会正在明白和应用?不要把自己的思想限制在一个范围,只是牛市第一期是成分股的天下,牛市第二期就要变了.要"不患"而患,学<论语>

缠中说禅 2006-12-05 12:25:25

[匿名] 妄语 2006-12-05 12:18:29

请教：“而对于上一章所说的第二个买点，一旦该缠绕中出现跌破前面男上位的最低位，就意味着买入程序出现问题，必须在任何一个反弹中把股票出清，在这种情况下，不排除后面出现上涨，”600519 在 8 月 7 号的破位属于这种情况吗？

=====

那是买点,不要搞错了,即使站在日线角度,前期的低位在 5 月 26 日的 37 元多,怎么会跌破了?不要把两种情况搞糊涂了.

缠中说禅 2006-12-05 12:48:32

[匿名] 你的粉丝 2006-12-05 12:36:59

请教 000530 这几个交易日每天就涨一两分钱，怎么理解？

=====

不要关心一些不太重要的信息,要找到自己的坚固港湾,用上面的方法从周线图分析该股票,就知道这股票中线正干什么了.

缠中说禅 2006-12-05 12:52:01

[匿名] 想飞的猪 2006-12-05 12:41:48

无意中闯入缠禅的地盘，像是进入了一座思想的圣殿，学习中。。。

感谢缠禅无私的分享、悉心的指点。

有个问题想请教，调整是迟早的事，面对即将的大盘调整，如何处理手中已有涨幅、但中期仍看好的二线蓝筹股呢？比如 600787,它的卖点体位还不明显，是先行撤出，还是静待中线心理价位再卖？

很多能搞的股票，从图形上，结合你的理论，似乎卖点都不清晰，在大盘如此疯狂的拉抬下，在 600028 等几只指标股貌似做头的图形下，如何处理已有获利的中线？

谢谢缠禅先！

=====

方法都告诉你了,要举一反三:

缠中说禅短差程序：大级别买点介入的，在次级别第一类卖点出现时，可以先减仓，其后在次级别第一类买点出现时回补。

缠中说禅 2006-12-05 12:53:55

[匿名] CCTV 2006-12-05 12:52:59

LZ,至少我是支持你的,别人怎么,我管不着.

=====

谢谢,不过本 ID 允许任何意见存在,只要新浪不删就可以.

小明 2006-12-05 12:54:41

心茫 各位博友注意！

俗话说：“真传一句话，假传万卷书”！凡是难懂的理论，不懂就不懂吧，不必浪费时间琢磨！果断掉头走开，反而会把损失降到最低点。

“高抛低吸”--真传就这么简单！因为所有错综复杂的组合及变化都体现在价格上！

=====

“高抛低吸”，说的轻巧，谁不知道高抛低吸！我做梦都想高抛低吸！但是落实到行动上，你怎么就知道你进入的就是低点？如果要止蚀，越低越买那不套死？又怎么知道你卖出的就是高点？很多大牛就骑了一小段就下来的惨痛例子还少？

我们来这里正是为解决这个问题而来的！

相信不久的将来，这里将变成富人俱乐部。

缠中说禅 2006-12-05 12:54:49

开盘了,先下,再见.

缠中说禅 2006-12-05 13:46:42

有事要先走,下午来不了了,晚上再上来,以下提示继续有效:

缠中说禅 2006-12-01 15:02:23

技术上，今天深圳成指留下的缺口十分重要，如果很快回补，则技术上发出不好的信号。

下周一依然有震荡的需要，但各股行情依然继续。由于 11 月是巨阳，12 月上冲后出现大幅震荡不可避免，这必须要清醒。

缠中说禅 2006-12-05 21:56:43

[匿名] 你的粉丝 2006-12-05 12:56:56

000530 周线飞吻后上行，刚突破 250 线，继续持股。

不知道我分析得对吗？老师。

=====

对,有继续持有,而周线的第一\二类买点早过.该股走势很标准,可以分析学习.

缠中说禅 2006-12-05 21:58:17

[匿名] 妄语 2006-12-05 13:15:51

试呼有些略懂了，还在琢磨中。。。缠女能不能找个此方法失败或必须止损的票来和 600519 对应比较，以便能更深刻理解。先谢了。

=====

在周线上,失败的例子还真不好找,有找到的请举出来.

缠中说禅 2006-12-05 22:12:54

[匿名] 在路上 2006-12-05 13:52:21

请教缠姐:关于茅台 12 月 22 日买点至 2005 年 4 月 26 的卖点,买点好理解,卖点有点疑问,为什么不是 4 月 13,那天它的 MACD 明显背驰了啊,

我理解是其后才出现第一次湿吻,(对这一次的买卖),但其后 4 月 26 的 MACD 又明显放大了,按当时来看应该不算背驰啊,请指教!

=====

本 ID 用的 MACD 周期比普通的要长一倍.按普通的指标,4 月 13 日的背驰构成的是 MACD 双头走势,一般到零轴后都有双次拉回,这次才是构成最终的背驰.有关背驰的课上会详细说.

缠中说禅 2006-12-05 22:18:03

[匿名] 笨笨猪 2006-12-05 14:55:34

我的分析：000530 经过长期的纠缠上涨，相信庄家已经收足筹码，这两日放量上涨之后即将回调。短线高手可以介入，中长线时机已经错过。

=====

可以.但最好习惯用第一\二类买点来分析.周线就不说了,自己去分析.日线上,最近一次的第一类买点在 9 月 26 日,第二类买点在 10 月 23 日,这是根据日线图介入的最好两个位置,至于后面的介入,要根据 30 分钟图了.

缠中说禅 2006-12-05 22:19:50

[匿名] 小明 2006-12-05 21:16:43

早上入了 000623 追高了，
后市情况如何？还能不能搞？

=====

一定要找到自己坚固的港湾.如果喜欢弄短线,可以用 5 分钟图甚至 1 分钟找第一\二类买点.根本没必要去追高.

缠中说禅 2006-12-05 22:23:28

各位,好好去研究一下,真明白了,终生受益.一定要看图研究清楚.不明白的本 ID 都尽量解释明白的.大盘如期进入震荡,5 日线是短线关键,但个股问题不大,特别没动的二\三线股.先下了,再见.

教你炒股票 15：没有趋势，没有背驰。

有人很关心诸如庄家、主力之类的事情，但散户、庄家的位次分野这类事情不过是市场之“不患”下的“患”，对本 ID 所解《论语》熟悉的，对此都很容易理解。有些东西是超越散户、庄家的位次分野的，这是市场之根，把握了，所谓散户、庄家的位次分野就成了笑话。如果真喜欢听有关庄家的逸事、秘闻，以后有空本 ID 可以说点，而且还可以告诉你如何阻击、搞死庄家，这一点，环视国内，没有比本 ID 更有经验的了。

对于市场走势，有一个是“不患”的，就是走势的三种分类：上涨、下跌、盘整。所有走势都可以分解成这三种情况。这是一个最简单的道理，而这才是市场分析唯一值得依靠的基础。很多人往往忽视最简单的东西，去搞那些虚头八脑的玩意。而无论你是主力、散户、庄家，都逃不过这三种分类所交织成的走势。

那么，何谓上涨、下跌、盘整？下面给出一个定义。首先必须明确的是，所有上涨、下跌、盘整都建立在一定的周期图表上，例如在日线上的盘整，在 30 分钟线上可能就是上涨或下跌，因此，一定的图表是判断的基础，而图表的选择，与上面所说交易系统的选择是一致的，相关于你的资金、性格、操作风格等。

上涨：最近一个高点比前一高点高，且最近一个低点比前一低点高。

下跌：最近一个高点比前一高点低，且最近一个低点比前一低点低。

盘整：最近一个高点比前一高点高，且最近一个低点比前一低点低；或者最近一个高点比前一高点低，且最近一个低点比前一低点高。

操作的关键不是定义，而是如何充分理解定义而使得操作有一个坚固的基础。其中的困难在于如何去把握高点和低点，因为高点、低点是有其级别的，在 30 分钟图上看到的高点，可能在周线图上什么都没看

到。为此，必须要均线系统来过滤，也就是前面常说的“吻”的概念，只有在“吻”前后出现的高、低点才有意义。

这里，首先要搞清楚“吻”是怎样产生的。如果一个走势，连短线均线都不能突破，那期间出现的高、低点，肯定只是低级别图表上的，在本级别图表上没有意义。当走势突破短期均线却不能突破长期均线，就会形成“飞吻”；当走势突破长期均线马上形成陷阱，就会形成“唇吻”；当走势突破长期均线出现一定的反复，就会形成“湿吻”。由此可见，“吻”的分类是基于对原趋势的反抗程度，“飞吻”是基本没有任何反抗力，“唇吻”的力度也一般，而“湿吻”，就意味着力度有了足够的强度，而一切的转折，都是从“湿吻”开始的。

转折，一般只有两种：一、“湿吻”后继续原趋势形成陷阱后回头制造出转折；二、出现盘整，以时间换空间地形成转折。第二种情况暂且不说，第一种情况，最大的标志就是所谓的“背驰”了。必须注意：没有趋势，没有背驰。在盘整中是无所谓“背驰”的，这点是必须特别明确的。还有一点是必须注意的，这里的所有判断都只关系到两条均线与走势，和任何技术指标都无关。

如何判断“背驰”？首先定义一个概念，称为缠中说禅趋势力度：前一“吻”的结束与后一“吻”开始由短线均线与长期均线相交所形成的面积。在前后两个同向趋势中，当缠中说禅趋势力度比上一次缠中说禅趋势力度要弱，就形成“背驰”。按这个定义，是最稳妥的办法，但唯一的缺点是必须等再次接吻后才能判断，这时候，走势离真正的转折点会已经有一点距离了。如何解决这个问题：第一种方法，看低一级别的图，从中按该种办法找出相应的转折点。这样和真正的低点基本没有太大的距离。

还有一种方法，技巧比较高，首先再定义一个概念，称为缠中说禅趋势平均力度：当下与前一“吻”的结束时短线均线与长期均线形成的面积除以时间。因为这个概念是即时的，马上就可以判断当下的缠中说禅趋势平均力度与前一次缠中说禅趋势平均力度的强弱对比，一旦这次比上次弱，就可以判断“背驰”即将形成，然后再根据短线均线与长期均线的距离，一旦延伸长度缩短，就意味着真正的低部马上形成。按这种方法，真正的转折点基本就可以完全同时地抓住。但有一个缺陷，就是风险稍微大点，且需要的技巧要高点，对市场的感觉要好点。

纯粹的两条均线的 K 线图，就足以应付最复杂的市场走势了。当然，如果没有这样的看图能力，可以参照一下技术指标，例如 MACD 等，关于各技术指标的应用，以后会陆续说到。

缠中说禅 2006-12-08 12:22:33

LZ 真的不再说大盘了？

=====

暂时不说,等哪天大家不那么鼓噪再说.

有些事情,各位不需要太了解,有些事情,乱猜想也没用.

缠中说禅 2006-12-08 12:35:56

缠 JJ 我的股票 600196 没出现吻已经跌去一大截了等吻出来那不是都跌没了 55555555 我咋办呢？

=====

你的理解错误.你好好品味这句话:

首先必须明确的是,所有上涨、下跌、盘整都建立在一定的周期图表上,例如在日线上的盘整,在 30 分钟线上可能就是上涨或下跌,

缠中说禅 2006-12-08 12:39:24

[匿名] 中间体 2006-12-08 12:31:36

就是说形成趋势后再谈背驰,背驰的力度是根据面积判断.但是不是有可能出现背驰后还会有第二个背驰呢??? 请缠姐回答.

=====

上面说 600196 的那位,必须也要如此理解:形成趋势后再谈背驰.
对于一段趋势来说背驰只会一次.里面还有一个微妙的东西,过两天说.

缠中说禅 2006-12-08 12:41:16

[匿名] 中间体 2006-12-08 12:40:02

一定是二个相邻的面积比较吗???

=====

是,要多看图,面积这东西,目测就可以知道,不用什么指标.

缠中说禅 2006-12-08 12:44:09

[匿名] 外科医生 2006-12-08 12:38:27

如向北辰股份那种走势,如何判断其卖出信号,现在如何处理为最佳方案(首先强调,我并没有该股,只是以此举例而已)?谢谢?

o.....o

昨天下午 2 点发生背迟, 卖出信号

=====

对,该股 30 分钟图上的背驰什么明显.对这种短线走势特别猛的,如果资金不太大的,不能看日线,那反应太慢,看 30 分钟线足以.

缠中说禅 2006-12-08 12:45:05

[匿名] 半部论语治天下 2006-12-08 12:43:45

有个问题,均线交叉形成的面积是不规则的,如何计算?

=====

形成趋势的才算面积,否则不断缠绕的,是盘整.这必须搞清楚.

缠中说禅 2006-12-08 12:47:17

[匿名] nn 2006-12-08 12:29:25

首先感谢楼主无私教诲,但理论性较强,年龄老了,还需要漫漫领会,有一点不明,比如向北辰股份那种走势,如何判断其卖出信号,现在如何处理为最佳方案(首先强调,我并没有该股,只是以此举例而已)?谢谢?

=====

这种短线太猛的,看 30 分钟图,卖点十分清楚.目前如果没走也不用怕,反抽会很猛烈的,就等着吧.

缠中说禅 2006-12-08 12:52:04

心禅 2006-12-08 12:47:20

卖点的疑惑:

从个股看,第一卖点并未出现,可大盘的调整下跌必使其下跌,此种情况如何回避?是不考虑大盘的下跌继续持有吗?

=====

这种情况根本不会出现,关键是图表选择的问题,像北辰实业这次,在日线上没有第一类卖点,在 30 分钟线上就十分明显,关键是你如何选择.

缠中说禅 2006-12-08 12:56:14

公告一条缠中说缠定理:任何的上漲转折都是由某级别的第一类卖点构成的;任何的下落转折都是由某级别的第一类买点构成的. 注意版权.

缠中说禅 2006-12-08 12:58:41

[匿名] 中间体 2006-12-08 12:56:34

缠姐没给出结论啊,面积比越大越好还是越小越好啊,应该是小吧.

=====

上面写的很清楚,比前面的小就可以了.好好研究这句话

如何判断“背驰”?首先定义一个概念,称为缠中说禅趋势力度:前一“吻”的结束与后一“吻”开始由短线均线与长期均线相交所形成的面积.当缠中说禅趋势力度比上一次缠中说禅趋势力度要弱,形成“背驰”。

缠中说禅 2006-12-08 12:59:40

开盘了,先下.再见.

缠中说禅 2006-12-08 15:04:56

小明 2006-12-08 14:55:02

[匿名] 庸人 2006-12-08 14:32:52

世上本无事,庸人自扰之。

一个小小的北辰实业,就能够让大盘尸横遍野.所有的繁荣只不过是虚幻,过眼烟云而已。

=====

自称庸人的人水平的确不怎么样!

缠 mm 曾经说过,不要跟着那些小资金后面玩,要多看看大资金在干什么.你看看几大龙头股哪个不是筑成了双重顶?而北辰只是个导火索而已,just 一个引线,懂吗?

=====

干什么都要有预见性,这调整,1 日已经提前提醒了,不相应操作是心态问题,被市场迷惑了.繁荣只不过是虚幻,不繁荣也只是不过是虚幻,不明白这点,总是一边去想,是不可能成为好的操作者的.

好的操作者就是以幻制幻,幻中取利.

大盘跌,意味着机会又来了,应该高兴才对.当然,满仓的就没办法了.

缠中说禅 2006-12-08 15:06:26

[匿名] 中间体 2006-12-08 12:40:02

一定是二个相邻的面积比较吗???

=====

是,要多看图,面积这东西,目测就可以知道,不用什么指标.

中间有盘整区的话,是否可跳过盘整区与前面比较???

=====

盘整不是趋势,当然不算.

缠中说禅 2006-12-08 15:07:27

本 ID 有应酬先下了,各位慢看,再见.

[匿名] frogleg 2007-03-01 20:29:49

从这一章引发的一些思考:怎样操作尽量少点风险?背驰是怎样出现的?

1、只考虑上升曲线或下降,不考虑中枢变大。

在总体上升曲线上,前者降的力度小而引起背驰(不考虑中枢变大)。

为什么本段要降的快些？是政策影响？是想节约时间，早点拿多点筹码？等等，不论如何，从背驰买进当然有可能赚的快点，这种考虑有可能是建立在相似原理的基础上。

在总体下降的曲线上，曲线降的慢引发买入，为什么？是想卖的筹码不多了？那么引起中枢回折，但反弹的高度和速度限制，这样的买点风险大。

那么有没有可能上升下降没有背驰呢，每次曲线力度一样，应该有，不过这样的操作比较麻木了，这与贪心不符。如果碰到这种情况，没有背驰，转折可以小量尝试一下，虽然利用率低。

2、考虑中枢变大

中枢变大意味走势反转离开原思想范畴的 z ，比较讨厌的是下坡，当然 V 形也出乎意料，2007 就是。这样，要选择的是避免前者，后者虽然心情也波动点，但不太影响生活花销。

避免前者，就需要看均线或顶背驰和 rsi 等等，若是盘整也要退出，这就要多选几个股，免得碰到早泄的，这就多花了心神。

根据以上这两点，成立的关键是要参加时期的曲线到底是向上还是向下的，这要有大智慧，要多看信息，这是唯一要赌的。

就想到这里，谢谢缠老师的无破绽、详细、按部就班的文章。

其实已经看了好几遍了。

再次感谢，授人以鱼，亦授人以渔，您全做到了。

教你炒股票 16：中小资金的高效买卖法。

上章说过，市场任何品种任何周期下的走势图，都可以分解成上涨、下跌、盘整三种基本情况的组合。上涨、下跌构成趋势，如何判断趋势与盘整，是判断走势的核心问题。一个最基本的问题就是，走势是分级别的，在 30 分钟上的上涨，可能在日线图上只是盘整的一段甚至是下跌中的反弹，所以抛开级别前提而谈论趋势与盘整是毫无意义的，这必须切实把握。注意，下面以及前面的讨论，如没有特别声明，都是在同级别的层面上展开的，只有把同级别的事情弄明白了，才可以把不同级别走势组合在一切研究，这是后面的事情了。

上涨、下跌、盘整三种基本走势，有六种组合可能代表着三类不同的走势：

陷阱式：上涨+下跌；下跌+上涨。

反转式：上涨+盘整+下跌；下跌+盘整+上涨。

中继式：上涨+盘整+上涨；下跌+盘整+下跌。

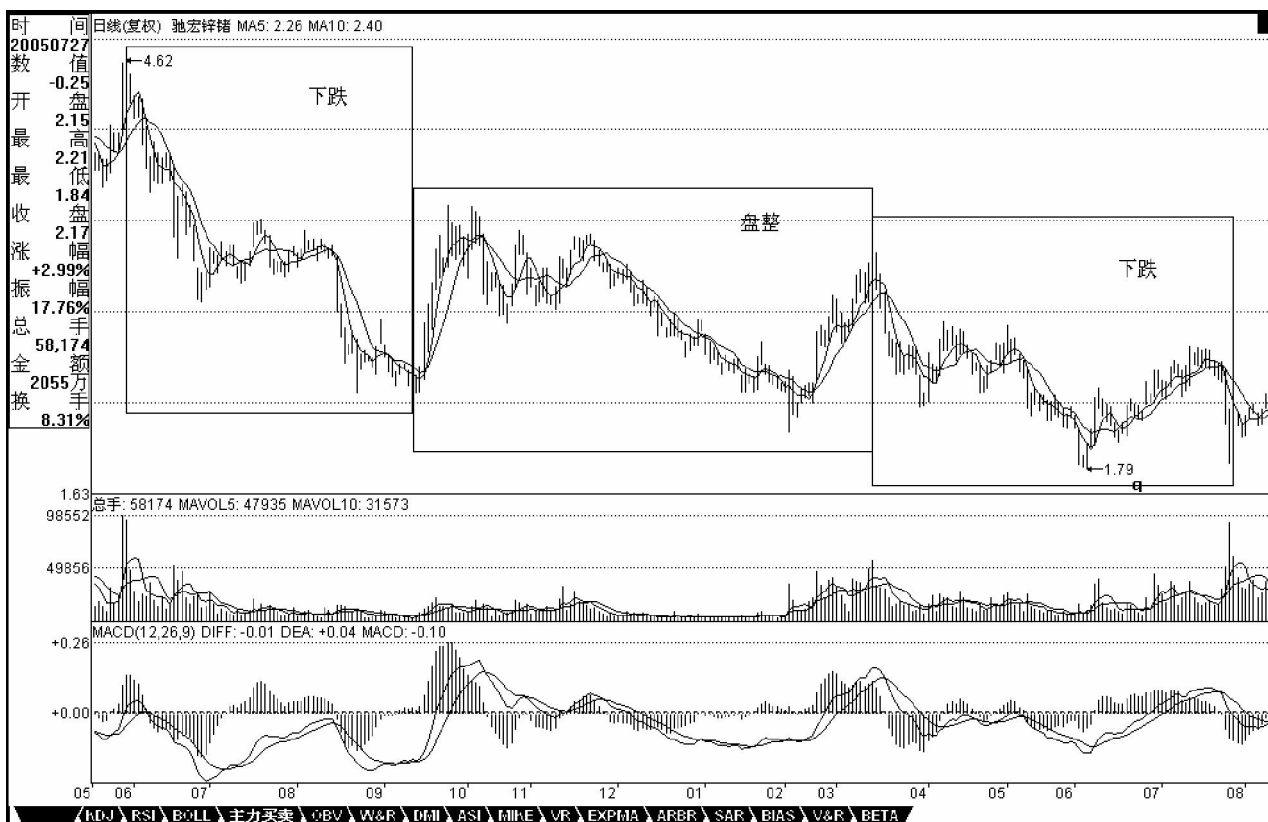
市场的走势，都可能通过这三类走势得以分解和研究。站在多头的角度，首先要考虑的是买入，因此，上面六种最基本走势中，有买入价值的是：下跌+上涨、下跌+盘整+上涨、上涨+盘整+上涨三种。没有买入价值的是：上涨+下跌；上涨+盘整+下跌；下跌+盘整+下跌。由此不难发现，如果在一个下跌走势中买入，其后只会遇到一种没买入价值的走势，就是下跌+盘整+下跌，这比在上涨时买入要少一种情况。而在下跌时买入，唯一需要躲避的风险有两个：一、该段跌势未尽；二、该段跌势虽尽，但盘整后出现下一轮跌势。

在上一章没有趋势没有背驰中，对下跌走势用背驰来找第一类买点，就是要避开上面的第一个风险。而当买入后，将面对的是第二个风险，如何避开？就是其后一旦出现盘整走势，必须先减仓退出。为什么不全部退出，因为盘整后出现的结果有两种：上涨、下跌，一旦出现下跌就意味着亏损，而且盘整也会耗费时间，对于中小资金来说，完全没必要。这里有一个很重要的问题留待后面分析，就是如何判断盘整后是上涨还是下跌，如果把握了这个技巧，就可以根据该判断来决定是减仓退出还是利用盘整动态建仓了。这是一个大问题，特别对于不想坐庄的大资金来说，这是一个最重要的问题，因为不想坐庄的大资金的安全建仓在六种走势中只可能在下落+盘整+上涨这一种，其他都不适用。至于坐庄的建仓方法，和这些都不同，如有兴趣，本 ID 以后也可以说的。

根据上面的分析，可以马上设计一种行之有效的买卖入方法：在第一类买点买入后，一旦出现盘整走势，无论后面如何，都马上退出。这种买卖方法的实质，就是在六种最基本的走势中，只参与唯一的一种：下跌+上涨。对于资金量不大的，这是最有效的一种买卖方法。下面重点分析：

对于下跌+上涨来说，连接下跌前面的可能走势只会有两种：上涨和盘整。如果是上涨+下跌+上涨，那意味着这种走势在上一级别的图形中是一个盘整，因此这种走势可以归纳在盘整的操作中，这在以后对盘整的专门分析里研究。换言之，对于只操作“下跌+上涨”买卖的，“上涨+下跌+上涨”走势不考虑，也就是说，当你希望用“下跌+上涨”买卖方法介入一只出现第一类买点的股票，如果其前面的走势是“上涨+下跌”，则不考虑。注意，不考虑并不意味着这种情况没有赢利可能，而只是这种情况可以归到盘整类型的操作中，但“下跌+上涨”买卖方法是拒绝参与盘整的。如此一来，按该方法，可选择的股票又少了，只剩下这样一种情况，就是“盘整+下跌+上涨”。

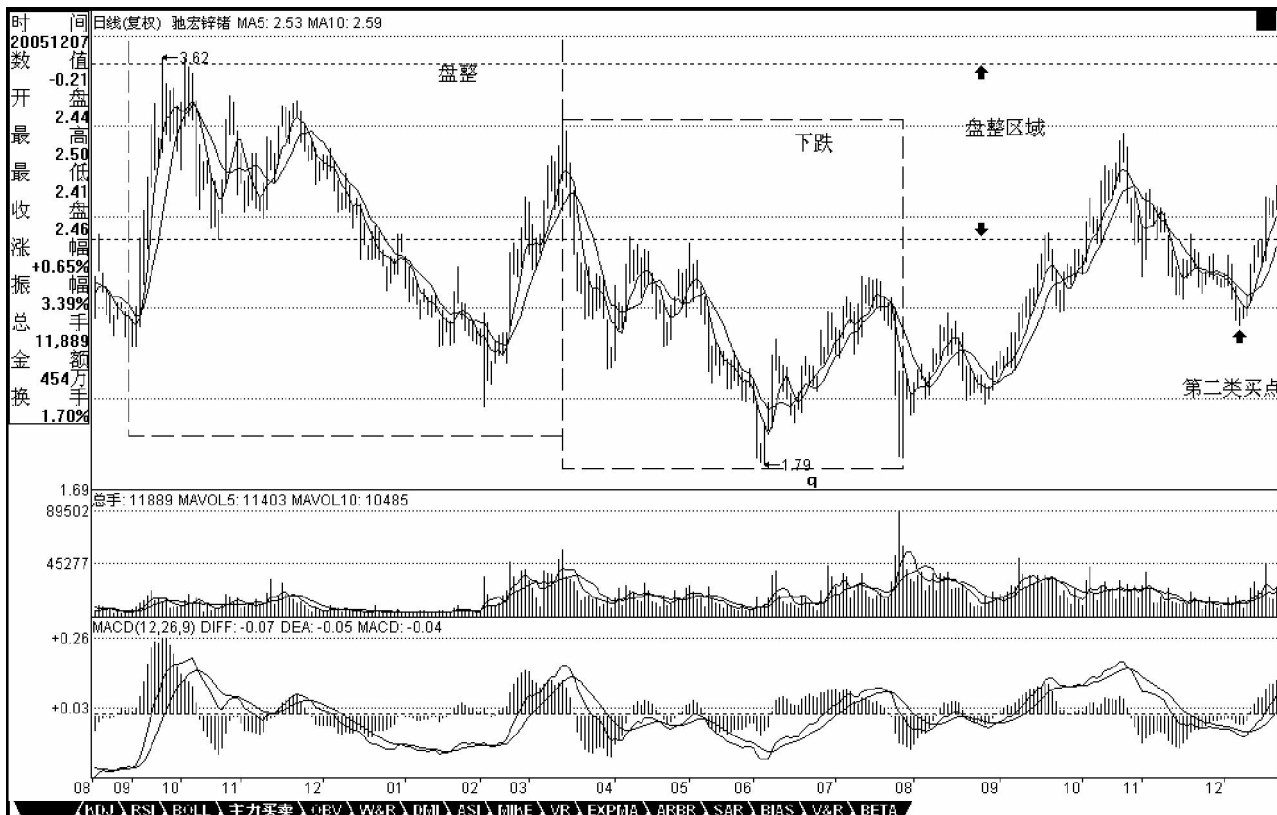
从上面的分析可以很清楚地看到，对于“下跌+上涨”买卖方法来说，必须是这样一种情况：就是一个前面是“盘整+下跌”型的走势后出现第一类买点。显然，这个下跌是跌破前面盘整的，否则就不会构成“盘整+下跌”型，只会仍是盘整。那么在该盘整前的走势，也只有两种：上涨、下跌。对于“上涨+盘整+下跌”的，也实质上构成高一级别的盘整，因此对于“下跌+上涨”买卖方法来说也不能参与这种情况，因此也就是只剩下这样一种情况：“下跌+盘整+下跌”。



综上所述，对于“下跌+上涨”买卖方法来说，对股票的选择就只有一种情况，就是：出现第一类买点且之前走势是“下跌+盘整+下跌”类型。因此这里就得到了用“下跌+上涨”买卖方法选择买入品种的标准程序：一、首先只选择出现“下跌+盘整+下跌”走势的。二、在该走势的第二段下跌出现第一类买点时介入。三、介入后，一旦出现盘整走势，坚决退出。注意，这个退出肯定不会亏钱的，因为可以利用低一级别的第一类卖点退出，是肯定要赢利的。但为什么要退出，因为它不符合“下跌+上涨”买卖不参与盘整的标准，盘整的坏处是浪费时间，而且盘整后存在一半的可能是下跌，对于中小资金来说，根本没必要参与。一定要记住，操作一定要按标准来，这样才是最有效率的。如果买入后不出现盘整，那就要彻底恭喜你了，因为这股票将至少回升到“下跌+盘整+下跌”的盘整区域，如果在日线或周线上出现这种走势，进而发展成为大黑马的可能是相当大的。

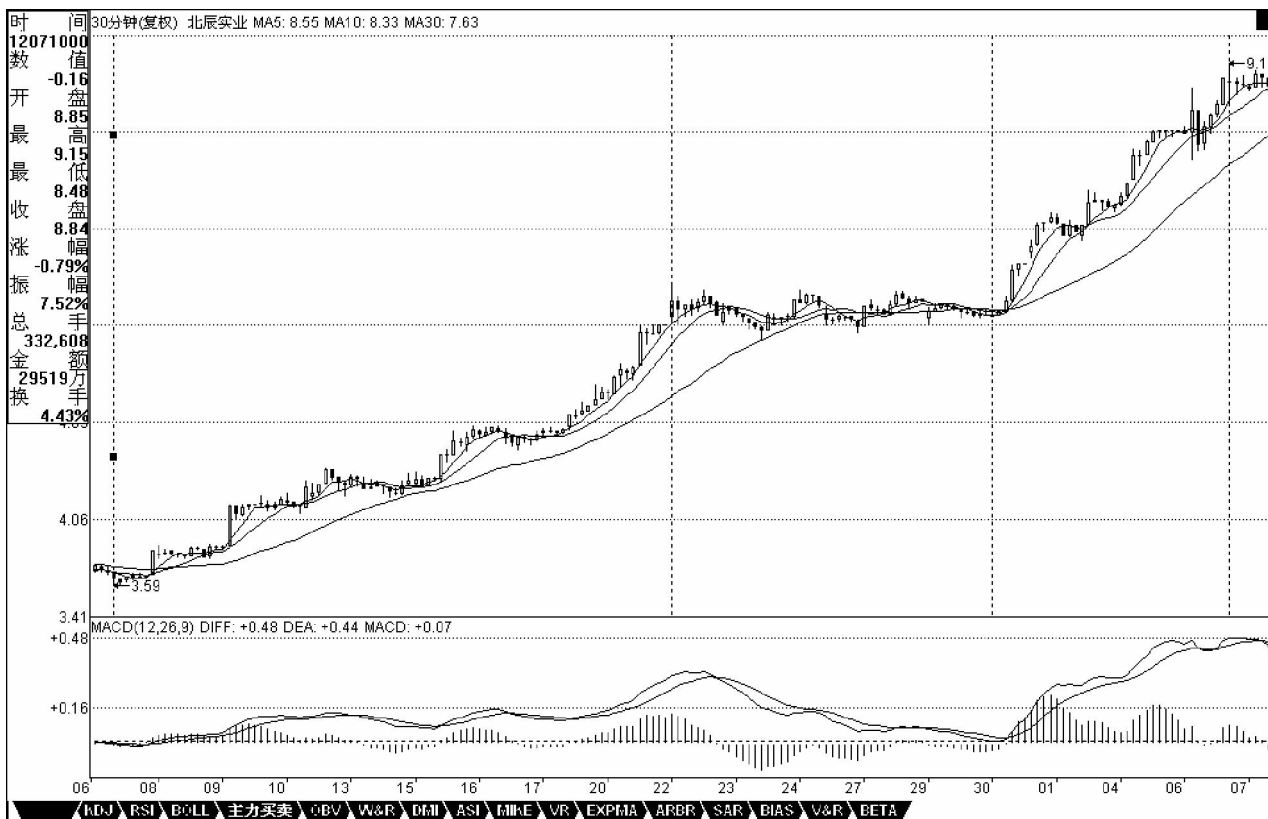
举一个例子：

驰宏锌锗：日线上，2004年6月2日到2004年9月10日，构成下跌走势；2004年9月10日到2005年3月14日，构成盘整走势；2005年3月14日到2005年7月27日，构成下跌走势。也就是说，从2004年6月2日到2005年7月27日，构成标准的“下跌+盘整+下跌”的走势，而在相应的2005年3月14日到2005年7月27日的第二次下跌走势中，7月27日出现明显的第一类买点，这就完美地构成了“下跌+上涨”买卖方法的标准买入信号。其后走势，很快就回到2004年9月10日到2005年3月14日的盘整区间，然后回调在2005年12月8日出现标准的第二类买点，其后走势就不用多说了。



该方法反过来就是选择卖点的好方法了，也就是说前面出现“上涨+盘整+上涨”走势的，一旦第二段升势出现第一类卖点，一定要走，因为后面很可能就是“上涨+下跌”的典型走势。对此，也举一个例子：北辰实业，在30分钟图上，11月7日10点30分到11月22日10点，构成上涨；11月22日10点到11月30日11点构成盘整；11月30日11点到12月7日10点构成上涨。而在第二段上涨中，30分钟图上的3次红柱子放大，一次比一次矮所显示的严重背离，就完美地构成了“上涨+盘整+上涨”后出现第一类卖点的“上涨+下跌”型卖出。如果以后学了时间之窗的概念，对该股的卖点就更有把握了，各位注意到11月7日10点30分和12月7日10点之间的关系没有。

这种方法，无论买卖，都极为适用于中小资金，如果把握得好，是十分高效的，不过要多多看图，认真体会，变成自己的直觉才行。另外请多看文章后面的跟贴，ID的一些回复都是针对一些主帖没所到的细节东西，而且都是针对各位提出的不同问题的。还有多看前面的章节，把所有问题都搞懂，参与市场是不能有半点糊涂的。



缠中说禅 2006-12-14 12:14:34

这个方法十分有效，好好研究吧。另外请多看文章后面的跟贴，ID 的一些回复都是针对一些主帖没所到的细节东西，而且都是针对各位提出的不同问题的。

缠中说禅 2006-12-14 12:28:10

[匿名] 快 2006-12-14 12:24:34

LZ,当前点位,更适合分散持仓还是集中持仓,资金 50 万左右

=====

最多不要超过 3 只。你这种资金，学好这种方法，用 30 分钟图或日线图，1 年下来达不到 300%的赢利，那算太差劲了。

缠中说禅 2006-12-14 12:34:06

昨天的作业，主要是要各位搞清楚用 MACD 看背驰是该怎么看。并不是见柱子就要比较长短，一定要结合趋势来。记住，没有趋势没有背驰，好好理解这句话。背驰是两个趋势之间比较才有意义，和盘整里比较是没用的。

昨天各位的答案都不正确，看完今天的文章，请继续用 580991 进行分析，结合今天的方法。提示一下，该日线图上只有一个背驰点，也就是说只有一个第一类买点。本 ID 把答案说出来很简单，但更有效的是各位自己通过研究尽量发现，这样才深刻理解。

明天公布最终答案。

注意这一点

背驰是两个趋势之间比较才有意义，和盘整里比较是没用的。

缠中说禅 2006-12-14 12:38:11

[匿名] atao00 2006-12-14 12:31:06

缠中说禅 2006-11-29 15:14:38

从大盘健康的角度说，本 ID 给大盘的建议是：先深成指突破 6103 点的历史高位，然后上海跟上，突破以后再调整，这样更健康。不知道大盘有没有兴趣听本 ID 的意见了。

楼主，觉得大盘听从你的意见了吗？》

=====

其实上海、深圳谁先突破都不重要，大盘现在只是牛市的第一阶段，关键心态要好。别大盘晃两下就怕。

本 ID 再把一句说过的话再说一次：**牛市里，跌就是爹。**

还要严重再次反复说：**第一阶段主力是成分股，看看 1000 点上来，是不是这样！**

缠中说禅 2006-12-14 12:39:41

[匿名] 阿 Q 2006-12-14 12:35:12

缠姐姐，能不能在给我们讲一下资金的合理配置？比如说建仓的时候用掉多少，第一个卖点卖多少，加仓时加多少，最后卖掉的话是不是一定要全部卖光？这个方面我挺难把握的。谢谢！

=====

这些问题都自然要说到，关键是把基本的方法搞清楚，现在看，基本连背驰搞清楚的都没有。

没有趋势，没有背驰。背驰是两个趋势之间比较才有意义，和盘整里比较是没用的。

好好理解。

缠中说禅 2006-12-14 12:45:06

[匿名] nn 2006-12-14 12:36:19

谢谢楼主.楼主辛苦了,请教一个问题,中小资金与大资金在分批(或分配)上要不要(有没有必要)区分一下,即仓位的管理问题,还有就是上班一族能不能象你说的那样高效利用资金?相比楼主的方法,俺只能算守株待兔了,完全谈不上效率,谢谢指教!

=====

上班的看日线就可以。

缠中说禅 2006-12-14 12:46:38

[匿名] 缠绵不觉 2006-12-14 12:44:49

授人以渔，其德大焉

趋势怎样看出来呢？靠 K 线？

=====

你要反复将前面的研究透，这个问题在 15 已经说得很清楚了。不能前面的课落了一大截，那现在怎么跟得上。

缠中说禅 2006-12-14 12:55:55

[匿名] 无言 2006-12-14 12:54:08

缠姐,你好,日线图上第一类买点出现时,K线组合都十分难看,如何能判别该股中线行情力度的大小?是看周线图上各条均线的位置吗?能否详细讲解?谢谢

=====

这个问题以后会说到，先把这个方法研究清楚。谁掌握了这个方法，95%的人都不是你对手了。

缠中说禅 2006-12-14 13:00:04

[匿名] 心易 2006-12-14 12:55:56

580991 在日线图上的第一类买点分析如下：10 月 23 日，0.50 元附近。对否请博主指正。谢谢！

=====

现在问你是如何看出背驰的，这才是关键，有背驰才有第一类买点，把逻辑关键搞清楚。
开盘，先下，再见

缠中说禅 2006-12-14 13:01:27

[匿名] 朗月无花 2006-12-14 12:56:07

楼主最近成了股票专题了，你写论语回帖也是股票，对于我们这些股盲们实在是难受啊，能不能也照顾照顾我们啊

=====

关键你们不提有关论语等的问题，你看前面，有提人民币的问题，本 ID 也回答了。你在这里也可以提其他问题的。

下，再见。

缠中说禅 2006-12-14 15:10:16

创历史新高这种无聊事情就别想那么多了，随着行情的展开，不断往上就不断创历史新高。心态平稳点，牛市的第一轮行情就受不了，那到第三轮垃圾股漫天飞时，那不找不到站的地方？

缠中说禅 2006-12-14 15:18:14

[匿名] 悠悠悠哉 2006-12-14 15:14:57

大姐 我有个问题 那盘整多久才算是盘整啊

=====

这证明你根本没理解什么是盘整，只要没走出盘整的形态就是盘整，和时间根本没关系。国外有些股票，一盘盘 10 年 8 年的一点都不奇怪。关键是形态。

缠中说禅 2006-12-14 15:25:45

[匿名] 想飞 2006-12-14 14:51:21

LZ，驰宏锌锗日线上，2004/6/2~2004/9/10，如果没有后面的走势，应该也可以看作“下跌-盘整-下跌”走势，2004/8/23 出现第一买点，对吗？

=====

对也不对。不对在于，在日线上并不是“下跌-盘整-下跌”，但在 30 分钟线上是，所以说对也不对。该段走势在日线上只构成一个下跌，这里面的微妙之处，好好体会。

缠中说禅 2006-12-14 15:31:32

[匿名] 想飞 2006-12-14 14:43:48

“盘整：最近一个高点比前一高点高，且最近一个低点比前一低点低；或者最近一个高点比前一高点低，且最近一个低点比前一低点高。”

LZ，这句话看似简单，但要落实到实践中还是有一定的难度的，最好以驰宏锌锗为例，选两个点说明一下，这样比较直观，好理解

请一定不要嫌麻烦，不理解这个，我的作业又会交不出的

=====

下跌盘整，用肉眼就可以看出来，除非连高点和低点都分不清楚。注意，这里并不需要预测，只要看前面已经走出来的图形。

好好研究一下本 ID 这两段话：

驰宏锌锗：日线上，2004 年 6 月 2 日到 2004 年 9 月 10 日，构成下跌走势；2004 年 9 月 10 日到 2005

年 3 月 14 日，构成盘整走势；2005 年 3 月 14 日到 2005 年 7 月 27 日，构成下跌走势。也就是说，从 2004 年 6 月 2 日到 2005 年 7 月 27 日，构成标准的“下跌+盘整+下跌”的走势，而在相应的 2005 年 3 月 14 日到 2005 年 7 月 27 日的第二次下跌走势中，7 月 27 日出现明显的第一类买点，这就完美地构成了“下跌+上涨”买卖方法的标准买入信号。其后走势，很快就回到 2004 年 9 月 10 日到 2005 年 3 月 14 日的盘整区间，然后回调在 2005 年 12 月 8 日出现标准的第二类买点，其后走势就不用多说了。

缠中说禅 2006-12-14 15:40:47

悠悠悠哉 2006-12-14 15:27:37

比如说 区间破了 特别是庄稼时代 大都会回来确认的 碰到慢性子他再盘会 我一追就套 看盘了又走 那岂不是被玩死 还要考虑是不是真破还是诱多？

悠悠悠哉 2006-12-14 15:29:51

还有不到收盘是看不出今天真正意图的 他一个吸盘 指标全破了 收盘或明后天又拉回来 那该如何是好 岂不是又被玩死

=====

这些问题还提就根本没搞清楚级别的问题，如果你按日线来操作，哪里存在关系收盘不收盘的问题？如果你按 30 分钟线操作，就看 30 分钟图就完了，和收盘有什么关系？先把这个问题搞清楚，否则思维永远扭不过来。

缠中说禅 2006-12-14 15:50:32

[匿名] 摄影之友 2006-12-14 15:33:14

现在的大盘已经取得了阶段性的进展。请再次为我们明示下一步的操作吧。这几天没有你的明示，实在郁闷至及，成绩欠佳。就当“扶上马，送一程”吧。。。

今天轻仓。但愿我的思路是对的。

=====

又是一个错误思维。请问现在是牛市还是熊市？如果是牛市，机会满大街都是，为什么要轻仓？从 1000 点上来，你的仓位整天变来变去，能否比一路持有成分股不动来得高？如果没有，那你的操作都是有很大问题的。

如果你是市场中的人，资金回来就要马上选择还的进入对象，例如在 30 分钟或日线图上找符合要求的股票，或者找轮炒的股票，这样资金利用率才会高。或者干脆就长抓一些股票，根据市场的波动不断弄短差，把成本降低，这样资金利用率也高。牛市里不挣钱就与熊市心态有关。

缠中说禅 2006-12-14 15:58:37

缠中说禅 2006-12-14 15:43:19

[匿名] ruifeng0021 2006-12-14 15:35:35

580991 作业

从日线图上看,9.22 开始下跌趋势,5 和 10 日均线程男上位缠绕,以 10.17 为分界点,后面的面积较前面小不少,可判断为背弛,MACD 上绿柱变短,黄白线在 0 线以下,均支持背弛的判断,最好的买点在下跌中的低点 10.23,是缠理论中第一类买点

从 30 分钟图上,看得更清楚,从 9.22 的 11:00 到 10.23 的 11:00 是很明显的"下跌+盘整+下跌"走势,10.23 的 11:00 处是最好的买点.

以上分析是否对路

=====

完全错误，请好好体会这一句：没有趋势，没有背弛，背弛是趋势与趋势之间的比较，你不先找出两段

趋势来，哪里有背驰可言？

=====

补充一句，你所的那段走势力，在 5 分钟图上是对的，是"下跌+盘整+下跌"，但在 30 分钟上就只是一个下跌。请好好想明白这个区别。

缠中说禅 2006-12-14 16:02:18

[匿名] 翅膀的痕迹 2006-12-14 15:55:13

缠 MM：10 月 27 日前期下跌盘整下跌走势，27 日创历史新低但是绿柱子缩短，判断为背驰。

=====

不对，分析不能这样粗略的，那是很严格的。如果你真掌握了这种方法，你就知道其严格性。

再告诉各位一个缠中说禅定律：任何非盘整性的转折性上涨，都是在某一级别的"下跌+盘整+下跌"后形成的。下跌反之。

好好理解。

缠中说禅 2006-12-14 16:31:27

[匿名] 在路上 2006-12-14 16:14:28

本来我以为自己清楚什么是盘整,但看了驰宏锌锗的例子又糊涂了,请缠姐指点.

日线上,2004 年 6 月 2 日到 2004 年 9 月 10 日,构成下跌走势;这个明显.

胆 2004 年 9 月 10 日到 2005 年 3 月 14 日,构成盘整走势;这个就不太明白了,这次相比上一次不也是创了新低,也没有比上一个高点高啊,怎么会是盘整呢?

请缠姐明示!!!

=====

盘整，会构成各种不同的图形，这是一种特殊的盘整图形，叫顺势平台，这是盘整里最弱的一种。

由于现在没说到价值中枢的概念，所以有关趋势与盘整的最严格定义没法给出，该定义是本 ID 独此一家，以后会说到的。

所以现在各位先用这个通用的，但不完全严格的定义来找趋势与盘整，该定义唯一不精确的地方就是这个顺势平台，把这个特例记住就可以了。

缠中说禅 2006-12-14 16:49:31

[匿名] ruifeng0021 2006-12-14 16:36:28

=====

完全错误，请好好体会这一句：没有趋势，没有背驰，背驰是趋势与趋势之间的比较，你不先找出两段趋势来，哪里有背驰可言？

=====

补充一句，你所的那段走势力，在 5 分钟图上是对的，是"下跌+盘整+下跌"，但在 30 分钟上就只是一个下跌。请好好想明白这个区别。

还没想明白,请问,580991 的 30 分钟图上,9 月 28 日 14:30 到 10 月 20 日的 11:30 这段不算盘整吗?

我看从 9 月 22 日到 10 月 23 日的 30 分钟和 5 分钟图是一样的形态呀,请指教其区别,

另外,日线图上是 5.31-7.11 和 9.21-10.23 两段趋势比较,对吗

=====

知道为什么吗？因为他的下跌在 30 分钟图上根本没有出现高、低点，也就是说根本就是一条直线下来的，连 5-30 分钟线都突破不了，这种只能算是低一级别里的下跌。

注意，在一个级别的趋势里，必须出现明显的高、低点，这在 30 分钟里是没有的，而 5 分钟或者 1 分钟里是明显的。所以说在 5 分钟里是"下跌+盘整+下跌"，而 30 分钟里合起来只算一个下跌。

缠中说禅 2006-12-14 16:51:17

[匿名] 雨中荷 2006-12-14 16:39:30

楼主你好！

580991 的背驰是不是因为 6 月 2 日到 7 月 14 日由五日线 and 十日线交叉形成的体积远远大于 9 月 2 日到 10 月 17 日五日线 and 十日线交叉形成的体积, 所以就可以判断背驰产生, 然后 10 月 23 日股价创新低而 MACD 的绿柱缩小也就是表示第一买点形成。请楼主点评谢谢 !!!

=====

先别判别什么背驰, 背驰是趋势与趋势的力度表现出来的, 先把趋势找好, 趋势的级别找好, 才有指出背驰的前提。

这个思路一定要清楚! 好好理解。

缠中说禅 2006-12-14 17:03:01

[匿名] 获益匪浅 2006-12-14 16:54:56

再看图, 似乎有新的发现, 望楼主指教。从日线上看应该是 6 月 1 日开始下跌趋势, 至 7 月 12 日出现第一个低点, 之后开始转折形成第一吻, 并且是湿吻, 9 月 21 日开始形成第二次下跌, 并与 10 月 23 日出现第二个低点, 且比第一点还低, 通过比较 MACD 绿柱及均线形成的面积比较, 趋势力度明显减弱, 形成背驰。

=====

这个思路是模糊的, 习惯于这样的思维将很难面对实时复杂的情况。

应该是: 首先判别是在哪个级别出现趋势, 而且是前后两个趋势, 然后才有谈论背驰的可能。

再次强调: 没有趋势、没有背驰, 先把趋势搞明白。

背驰是两个前后趋势之间的比较。

思维要转过来, 这里的思维和其他地方完全不同的。别以为看到绿柱子就知道背驰, 那只是辅助手段, 首先要搞清楚趋势。

缠中说禅 2006-12-14 17:09:59

总书记 2006-12-14 16:59:16

请问博主, 看图是根据自己的情况选择一种级别的图后始终看这一级别的图, 还是各级别的图来回看? 如先看日线, 然后看 30 分钟, 再看 5 分钟? 谢谢

=====

你按照某级别的图进出, 但你首先要搞清楚, 你这级别的走势究竟是怎样产生的, 而且, 趋势的改变往往是从其他级别的改变开始的, 所以当然要看不同级别的图。但进出, 就要根本资金等决定进出的级别。这个问题很简单, 例如, 你有 10 亿资金, 一个 30 分钟的买点, 肯定对你没意义, 所以你根本无须看 30 分钟的图来进出。例如, 你是看日线的进出的, 但你必须时刻关注 30 分钟图, 为什么, 因为日线的改变, 首先从 30 分钟开始, 你必须知道 30 分钟究竟在发生什么事情。当然, 5 分钟太短, 就没必要看了。

缠中说禅 2006-12-14 17:12:32

公告 看来各位在级别、趋势、背驰、盘整等方面都还很混乱, 下周一, 本 ID 将上传一个更系统详细关注这几个概念的文章。这几天, 有空先自己想清楚, 自己想明白是最好的。

所以本 ID 一定要给作业, 这样才知道是否真明白了。

缠中说禅 2006-12-14 17:22:04

我是阿 q 2006-12-14 17:17:50

缠中说禅 2006-12-14 16:37:52

再告诉各位一个缠中说禅定律：任何非盘整性的转折性上涨，都是在某一级别的“下跌+盘整+下跌”后形成的。下跌反之。

我看了一下图，是这样理解的，30分钟图上的非盘整性上涨是由5分钟图上的下跌-盘整-下跌后形成的。对否？

=====

不对，不一定是低一级别的，同级别的也可以。高一级别的也可以。所以是某一级别。

=====

所以这只是非转折性上涨（下跌）的一个必要而非充分条件？

=====

不对，你这样的思维，又把级别给忘掉了。某一级别的“下跌+盘整+下跌”后，也必然导致某级别的非盘整性的转折性上涨。

但关键是级别，例如这个上涨只是在1分钟图上出现，那就不一定有意义了，这才是关键所在，和什么充分必要无关。

各位，一定要注意级别，从一开始就反复强调，离开级别谈趋势是没意义的，30分钟的趋势，在日线上可能就是盘整，一定要搞清楚。

缠中说禅 2006-12-14 17:33:18

本ID要下了，把几句最重要的话列举如下，一定要每一句都搞清楚，才可能真明白的：

- 1、离开级别，无所谓趋势。
- 2、没有趋势，没有背驰；背驰是前后趋势间的比较，也就是说，在同一级别图上存在两段同方向的趋势是出现背驰的前提。
- 3、趋势、盘整等，都必须要有明显的高低点。没有明显高低点的，只能构成趋势或盘整中的一段。先把这几个最简单的问题搞清楚，然后才可能深入下去。

因为这都是最基础的东西。

例如，第一类买点是背驰后出现的，如果你连背驰是什么都搞不清楚，在一个盘整中也找什么第一类买点，那肯定要出问题的。

提一个问题，各位思考一下，如果能回答正确，那上面关于级别、趋势、盘整等就能明白个大概了。

某一级别中盘整低点是如何形成的

该问题的答案也构成一条缠中说禅定律。

缠中说禅 2006-12-14 17:36:37

各位，都别急着回答580991的问题了，先把上面几个基本的问题搞清楚。

先下，再见。

缠中说禅 2006-12-14 17:46:49

我是阿q 2006-12-14 17:40:57

作业：

某一级别中盘整低点是如何形成的

该问题的答案也构成一条缠中说禅定律。

=====

答：某一级别中盘整低点是由低一级别的买点形成的；同理，某一级别中盘整高点是由低一级别的卖点形成的。

=====

临下提示一下，这个回答是典型的似是而非。各位要回答正确，一定要把各种概念严格细致地想清楚，因为有些关系特别微妙。

下了，再见。

缠中说禅 2006-12-15 12:24:13

看了各位的答案，都不大对。相关问题，请到新帖子继续讨论。

教你炒股票 17：走势终完美

任何级别的所有走势，都能分解成趋势与盘整两类，而趋势又分为上涨与下跌两类。以上结论，不是从天而降的，而是从无数图形的分析实践中总结出来的，正如《论语》所说“由诲女，知之乎！知之为，知之；不知为，不知；是知也。”（请看本 ID 相应系列的解释）这个从实际图形中总结出来的简单经验，却是一切有关技术分析理论的唯一坚实基础。这个基础，所有接触技术分析的人都知道，但可惜没有人能深究下去，然后就沉入技术指标、交易系统苦海不能自拔。试想，基础都没搞清楚，又有什么可立起来？而基础稳固了，技术指标、交易系统等都是小儿科了。

由上可得到“缠中说禅技术分析基本原理一”：**任何级别的任何走势类型终要完成**。后面一句用更简练的话，就是“走势终完美”。这个原理的重要性在于把实践中总结出来的、很难实用的、静态的“所有级别的走势都能分解成趋势与盘整”，转化成动态的、可以实用的“走势类型终要完成”，这就是论语所说的智慧：“所有级别的走势都能分解成趋势与盘整”是“不患”的，是无位次的，而“走势类型终要完成”的“走势终完美”以“所有级别的走势都能分解成趋势与盘整”的无位次而位次之，而“患”之。

因为在实际操作中，面对的都是鲜活的、当下的，而正如《论语》所说的，“由知、德者，鲜矣！”，必须直面这种当下、鲜活，才能创造。而在任何一个走势的当下，无论前面是盘整还是趋势，都有一个两难的问题：究竟是继续延续还是改变。例如，原来是在一个趋势中，该趋势是否延续还是改变成相反的趋势或盘整，这样的问题在当下的层次上永远是“不患”的，无位次的。任何宣称自己能解决这个两难问题的，就如同在地球上宣称自己不受地球引力影响一样无效，这是任何面对技术图形的人都必须时刻牢记的。但这个两难的“不患”，在“所有级别的走势都能分解成趋势与盘整”的“不患”下，又成了其“患”，就因此可以位次（该问题的理解，可以参考本 ID 关于《论语》相关章节的解释）。正因为当下的走势是两难的，也就是在不完美到完美的动态过程中，这就构成了其“不患”而位次的基础。“走势终完美”，而走势“不患”地可以分解成趋势与盘整，换言之，“趋势终完美，盘整也终完美”。

“走势终完美”这句话有两个不可分割的方面：任何走势，无论是趋势还是盘整，在图形上最终都要完成。另一方面，一旦某种类型的走势完成以后，就会转化为其他类型的走势，这就是“不患”而有其位次。在技术分析里，不同的位次构成不同的走势类型，各种位次以无位次而位次。而如何在不同位次之间的灵活运动，是实际操作中最困难的部分，也是技术分析最核心的问题之一。

为了深入研究这复杂问题，必须先引入缠中说禅走势中枢的概念：某级别走势类型中，被至少三个连续次级别走势类型所重叠的部分，称为缠中说禅走势中枢。换言之，缠中说禅走势中枢就是至少三个连续次级别走势类型重叠部分所构成。这里有一个递归的问题，就是这次级别不能无限下去，就像有些半吊子哲学胡诌什么“一分为二”，而“分”不是无限的，按照量子力学，物质之分是有极限的，同样，级别之次也不可能无限，在实际之中，对最后不能分解的级别，其缠中说禅走势中枢就不能用“至少三个连续次级别走势类型所重叠”定义，而定义为至少三个该级别单位 K 线重叠部分。一般来说，对实际操作，都把这最低的不可分解级别设定为 1 分钟或 5 分钟线，当然，也可以设定为 1 秒钟线，但这都没有太大区别。

有了上面的定义，就可以在任何一个级别的走势中找到“缠中说禅走势中枢”。有了该中枢，就可以给“盘整”、“趋势”给出一个最精确的定义：

缠中说禅盘整：在任何级别的任何走势中，某完成的走势类型只包含一个缠中说禅走势中枢，就称为该级别的缠中说禅盘整。

缠中说禅趋势：在任何级别的任何走势中，某完成的走势类型至少包含两个以上依次同向的缠中说禅走势中枢，就称为该级别的缠中说禅趋势。该方向向上就称为上涨，向下就称为下跌。

那么，是否可能在某级别存在这样的走势，不包含任何缠中说禅走势中枢？这是不可能的。因为任何图形上的“向上+向下+向上”或“向下+向上+向下”都必然产生某一级别的缠中说禅走势中枢，没有缠中说禅走势中枢的走势图只意味着在整张走势图形上只存在两个可能，就是一次向下后永远向上，或者一次向上后永远向下。要出现这两种情况，该交易品种必然在一定时期交易后永远被取消交易，而这里探讨走势的一般情况，其前提就是该走势可以不断延续下去，不存在永远取消交易的情况，所以，相应有“缠中说禅技术分析基本原理二”：任何级别任何完成的走势类型，必然包含一个以上的缠中说禅走势中枢。

由原理一、二以及缠中说禅走势中枢的定义，就可以严格证明：

“缠中说禅走势分解定理一”：任何级别的任何走势，都可以分解成同级别“盘整”、“下跌”与“上涨”三种走势类型的连接。

“缠中说禅走势分解定理二”：任何级别的任何走势类型，都至少由三段以上次级别走势类型构成。

这些证明都很简单，就和初中几何的证明一样，有兴趣自己来一下。由上面的原理和定理，就可以严格地给出具体操作唯一可以依赖的两个坚实的基础。因为某种类型的走势完成以后就会转化为其他类型的走势，对于下跌的走势来说，一旦完成，只能转化为上涨与盘整，因此，一旦能把握下跌走势转化的关节点买入，就在市场中占据了一个最有利的地位，而这个买点，就是前面反复强调的“第一类买点”；而因为无论是趋势还是盘整在图形上最终都要完成，所以在第一类买点出现后第一次次级别回调制造的最低点，是市场中第二有利的地位，为什么？因为上涨和盘整必然要在图形上完成，而上涨和盘整在图形上的要求，是必须包含三个以上的次级别运动，因此后面必须还至少有一个向上的次级别运动，这样的买点是绝对安全的，其安全性由走势的“不患”而保证，这，就是在前面反复强调的第二类买点。买点的情况说了，卖点的情况反之亦然。

综上所述，就不难明白为什么本 ID 在前面反复强调这两类买卖点了。因为这两类买卖点是被最基础的分析所严格保证的，就如同几何中严格定理一样，只要找准了这两类买卖点，在市场的实际走势中是战无不胜的，是波涛汹涌的市场上最坚实的港湾。关于这两类买卖点与走势及上述原理、定理间密不可破的逻辑关系，必须切实理解体会，这是所有操作中最坚实、最不能混淆的基础。

由上面的原理、定理，就可以继续证明前面已经说过的“缠中说禅买卖点定律一”：任何级别的第二类买卖点都由次级别相应走势的第一类买点构成。

这样，就像前面曾说过的，任何由第一、二类买卖点构成的缠中说禅买卖点，都可以归结到不同级别的第一类买卖点。由此得到“缠中说禅趋势转折定律”：

任何级别的上涨转折都是由某级别的第一类卖点构成的；任何的下落转折都是由某级别的第一类买点构成的。

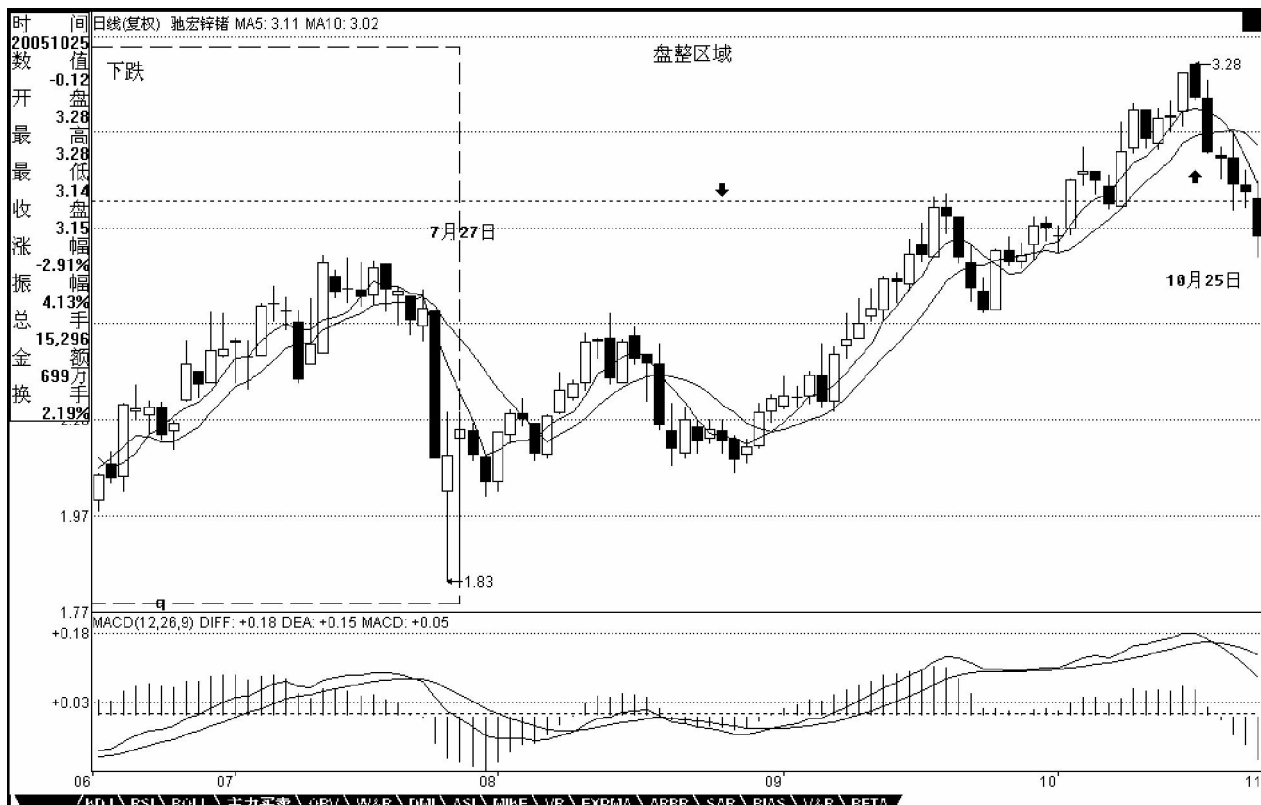
注意，这某级别不一定是次级别，因为次级别里可以是第二类买卖点，而且还有这种情况，就是不同级别同时出现第一类买卖点，也就是出现不同级别的同步共振，所以这里只说是某级别。

本 ID 以上对技术分析的理论构建，绝对前无古人，就像欧几里德之于几何一样。这是为纷繁的技术分析找到了一个坚实的理论基础，由这些原理、定理，可以继续引申出不同的定理，就像几何里面一样。这些定理，都是抛开一切偶然因数的，而实际的操作，必须建立在此之上，才会长期立于不败之地。

这些问题以后还要逐步展开，这里先把两个前面已经让各位思考例子来分析一下，让各位对趋势、级别、走势中枢等概念有一个感性的认识，毕竟上面抽象的方法并不是每个人都能理解的：

驰宏锌锗：为什么从 2004 年 6 月 2 日到 2005 年 7 月 27 日，构成标准的“下跌+盘整+下跌”的走势，而

类似的图形在 580991 上不算,这唯一的原因就是因为后者在日线的下跌中并不构成日线级别的缠中说禅走势中枢,而在 30 分钟线上,这个中枢是明确的。所以 580991 只构成 30 分钟级别上的“下跌+盘整+下跌”。



其后的上涨,对 600497 驰宏锌锗, 2005 年 7 月 27 日到 10 月 25 日,明确地出现在日线上的上涨走势(为什么?因为在日线上明确地看到两个缠中说禅走势中枢)。而 580991 从 2006 年 10 月 23 日到 12 月 13 日,只构成日线上的盘整走势(为什么?因为在日线上明确地看到一个缠中说禅走势中枢)。

两者力度上有如此区别的技术上的原因就是上面两个:一、“下跌+盘整+下跌”走势的出现级别不同,一个是日线,一个是 30 分钟的。二、其后的第一段走势,一个是日线上涨,一个是日线盘整。

以上内容,足够各位消化几天了。后面还有很多内容,逐一写来。但请注意版权,发现抄袭的本 ID 要抓来狗头铡给铡了。最后布置几条思考题:

- 1、连接两相邻同级别缠中说禅走势中枢的一定是趋势吗?一定是次级别的趋势吗?
- 2、背驰是两相邻同向趋势间,后者比前者的走势力度减弱所造成的,如果用均线或 MACD 等判断其力度,一定要在同级别的图上吗?同级别的 MACD 红绿柱子背驰一定反映某级别趋势间出现背驰吗?是相应级别的趋势出现背驰吗?
- 3、盘整的高低点是如何造成的。(这个问题有点难度,提示,用缠中说禅走势中枢以及级别等进行分析。)

缠中说禅 2006-12-18 11:56:31

好好消化,如何把抽象的理论变成自己的直觉,无论是谁,可不是一两天的事情。

缠中说禅 2006-12-18 12:05:33

[匿名] atao0 2006-12-18 11:54:42

可惜周五没受到楼主的托梦,, ,还是希望楼主以后能多多梦到此类情景 ~ ~ ~ ~ ~ ~ ~ ~ ~ ~

=====

消息是没意义的,本 ID 那只是八卦一下。这几年的主题,本 ID 早说过了,就是收购中国。中国最大的

特色是什么？人多，去年，本 ID 就一直和很多国外的基金接触，他们最大的目标就是中国的快速消费品市场，虽然本 ID 也很烦鬼佬，但他们绝对不是傻子。可惜，国人里的傻子太多了，而且傻子还话语权。

缠中说禅 2006-12-18 12:51:20

各位慢慢消化，先下，再见。

缠中说禅 2006-12-18 15:15:02

[匿名] 喝杯小酒 2006-12-18 14:38:04

今儿哥哥批评缠妹几句

- 1、当前大牛市，不是谈细技术的时候，你的理论不适合当前，多教点选股大思路。
- 2、你的理论有些过时，单说指标这东西，用的人多了，就不准确了。
- 3、不许再说“消息准确”的话，那不算啥，高人应该高在别处。

=====

整个大牛市的图景，本 ID1 年半前就画好了，第一轮成分股，成分股就是那 300 只，还选什么选？

现在说的不是指标，先把问题搞清楚。

消息准确怎么了，能全国消息最准确的，代表了什么？代表了一种行业地位。

缠中说禅 2006-12-18 15:18:38

[匿名] 中间体 2006-12-18 15:11:25

缠中说禅走势中枢的概念：某级别类型走势中，被至少三个连续次级别类型走势所重叠的部分，称为缠中说禅走势中枢。

次级别的走势怎样去重叠高级别??? 60 分钟 K 线图去模拟日 K 线图吗?? 请举例

弄懂中枢很关键啊 !!

=====

不是次级别重叠高级别，是次级别之间的重叠。

缠中说禅 2006-12-18 15:26:28

再布置一个具体的股票

请分析一下北辰 12 月 7 日以来走势的具体级别、走势类型。

缠中说禅 2006-12-18 15:47:11

[匿名] 小小 2006-12-18 15:34:29

请问禅姐,600519 在 10 上位第二次缠绕后 8.7 日形成背驰,那第一个问题:10 上位的第一次缠绕是 7.4 日还是 7.24 日?

第二, 10 上位的第一次缠绕是那一天结束的?这两个问题是我最糊涂的请禅姐说明,我一直坐在这里等你!

=====

用均线或 MACD 看背驰都是辅助性的，都不是最重要的，最重要的是把今天的搞清楚，这是最重要的。

关于背驰相关的问题，本 ID 后面会继续说的。先把逻辑关系搞清楚：

走势--级别--趋势--前后趋势比较-背驰-用均线等辅助判断背驰

所以先把前面搞清楚，别困在一些某节上，前面明白了，后面自然清楚。

难道没有均线、没有 MACD 就判断不了背驰？显然不是。那只是辅助。

缠中说禅 2006-12-18 15:55:14

各位好好研究吧，真明白了，终身受用。如果你希望知道什么黑马之类的，这里没有，300 只成分股，牛

市结束后一看，都是黑马，牛市里有什么黑马，都是黑马，还用找吗？关键是你是不是有持有的信心。牛市炒股票还用这么费心？前面本 ID 已经多次说过，牛市首先要灭的就是熊市心态，有时间先把基础搞好吧，本 ID 这里不帮任何人，你们个个是佛，本 ID 忙个什么帮？别憋屈自己了。

缠中说禅 2006-12-18 16:12:28

[匿名] 游客 2006-12-18 16:05:12

“中枢”的概念还是不清楚。烦请解惑：

请教：“某级别类型走势中，被至少三个连续次级别类型走势所重叠的部分”比如是指周线、日线、小时线的 K 线重叠吗？

=====

不是几条 K 线的重叠，是至少三个连续次级别类型走势重叠部分所构成。

缠中说禅 2006-12-18 16:13:59

[匿名] 中间体 2006-12-18 16:07:26

这不最简单的事情吗？三段走势，不正好构成一个重叠吗？区间就在 0.677 与 0.803 之间，构成中枢。请讲明，从哪到哪是一段，哪三段???

=====

这么简单的问题自己去思考，本 ID 回答你是害了你，你就不思考了。那几天，在图上就这下上下的三段，这还用本 ID 说吗？

缠中说禅 2006-12-18 16:16:54

公告

以后要本 ID 直接告诉答案的，本 ID 一律不回答，回答是害了各位，各位必须先思考，把自己的答案找出来，本 ID 来给各位评判，这样才有助于各位。

缠中说禅 2006-12-18 16:24:54

[匿名] 一剑 2006-12-18 16:16:17

缠姐：

和你探讨《货币战争和人民币策略》一文，我认为目前中国经济高度依赖美国消费市场，大量顺差间接享用美国经济虚拟化所带好处，所以在目前应该配合美圆贬值战略，以继续保持美国经济体系运转，所以第一买入点应该在未来而不是现在。请赐教！

=====2005 年 7 月前，人民币和美圆直接挂钩，就成了双核，对世界其他体系进行盘剥，中国借机长大，如藤绕树一般。而现在，是美国对所有人的盘剥，中国现在刚进入破位之中，把一个好好的“上涨+盘整+上涨”弄成“上涨+盘整+下跌”，这时候还谈什么第一类买点？鼻子都给人牵着走了。

另外，少用什么配合的说法，中国人凭什么要配合美国。中国对美国只有两种：一种叫利用，一种叫被利用。

可惜现在是被利用了，一群大傻瓜！

缠中说禅 2006-12-18 16:27:44

[匿名] 中间体 2006-12-18 16:18:34

谢谢，其实，我们是没理解缠姐的表达，这个‘重叠’到底是什么?? 怎样就是重叠？我们不理解啊。

[匿名] 求知 2006-12-18 16:18:38

“中枢”的概念太重要了，也太抽象了，本人愚笨，还请结合例子细致一点解释。

先谢了!!!!!!!!!!!!!!!

=====

这不最简单的问题？A 段经过 8 元到 18 元，B 段经过 18 元到 12 元，C 段经过 12 元到 24 元，你说这 ABC 三段的重叠部分在什么地方？

如果这都回答不出来，本 ID 也没办法了，因为这幼儿园的小朋友都能回答。

缠中说禅 2006-12-18 16:34:32

各位把下面这个定义好好读读：

缠中说禅走势中枢的概念：某级别类型走势中，被至少三个连续次级别类型走势所重叠的部分，称为缠中说禅走势中枢。换言之，缠中说禅走势中枢就是至少三个连续次级别类型走势重叠部分所构成。

关键是这几词：三个、连续、次级别、重叠。

例子，580991

在 11 月 8 日到 11 月 28 日，构成 0.677 到 0.803 的中枢。

一看就明白，看图明白才是真明白。

缠中说禅 2006-12-18 16:41:19

[匿名] 巴索林 2006-12-18 16:00:26

一直在看缠 mm 的文章，觉得缠 mm 的思想既有广度又有深度，思维严谨，逻辑性强，而且文章诙谐、幽默。令我辈从中获益不少。对缠 mm 有教无类，诲人不倦的精神深感敬意和感谢。但心中有一疑惑，在此顺便问问缠 mm，望解答。既然高手无论在牛市还是熊市都能在股市提款，为什么缠 mm 2001 年~2005 年却不看一眼股票呢？是否像你这样的高手也要回避熊市呢？那么职业股民在熊市中岂不要转行了？

=====

本 ID 又不等钱花，为什么要花精力在熊市里忙？有技术，熊市一样挣钱，这没错，但这种钱本 ID 早没兴趣了。

人生有很多事情可以干，关键是要明白当下最值得干什么。有大牛市，本 ID 当然不会错过，那种破熊市里的破行情，值得本 ID 去浪费时间吗？

缠中说禅 2006-12-18 16:48:43

本 ID 十分理解各位急着挣钱的心理，但这种心理本来就是市场参与者的大忌，连自己的心都控制不住，对自己的贪婪、欲望都不能控制，是不能在市场中长久成功的。

心态平和点，焦躁没有智慧。

缠中说禅 2006-12-18 16:56:38

[匿名] 一剑 2006-12-18 16:44:58

“2005 年 7 月前，人民币和美圆直接挂钩，就成了双核，对世界其他体系进行盘剥，中国借机长大，如藤绕树一般。而现在，是美国对所有人的盘剥，中国现在刚进入破位之中，把一个好好的“上涨+盘整+上涨”弄成“上涨+盘整+下跌”，这时候还谈什么第一类买点？鼻子都给人牵着走了”

-----就好象两个壮女人去逛面首店，面首店只有一个快被榨干了的小面首，两个壮女人如何盘剥啊？只怕落个整个面首店崩盘，所以现在只好让美国这个壮女人先盘剥，我们先听听声音，否则美国这个壮女人没有面首活不下去了，我们也无法从她身上吸油了，连个淫声都听不见了。。。。

=====

不对，而是一个大蛋糕，美国人习惯性占全份的，习惯性分蛋糕，而某些蠢人或别有用心者有意无意地顺着美国人去了。

中国的事情其实一直很简单，不是蠢人太多，而是汉奸太多。

缠中说禅 2006-12-18 16:58:17

[匿名] 小小 2006-12-18 16:52:25

禅姐,600519 在 10 上位第二次缠绕后 8.7 日形成背驰,那 10 上位的第二次缠绕是那天开始那天结束呀?

=====

你看不到本 ID 上面的回答吗?复制如下:

用均线或 MACD 看背驰都是辅助性的,都不是最重要的,最重要的是把今天的搞清楚,这是最重要的。

关于背驰相关的问题,本 ID 后面会继续说的。先把逻辑关系搞清楚:

走势--级别--趋势--前后趋势比较-背驰-用均线等辅助判断背驰

所以先把前面搞清楚,别困在一些某节上,前面明白了,后面自然清楚。

难道没有均线、没有 MACD 就判断不了背驰?显然不是。那只是辅助。

缠中说禅 2006-12-18 17:06:54

公告

各位知道为什么智慧难得吗?就因为偷心不死,整天想着捷径,想着一夜暴富。你看看真正成功的人,有哪个是靠中彩票的?

要在市场上成功,首先要把这偷心给废了,否则学什么都没用,一到场上就犯糊涂,然后就后悔、自责,然后又继续犯糊涂。

道理是死的,用的是人,人没道理,什么道理都没用。

没错,本 ID 可以告诉你消息,让你买所谓的黑马,但就算让你买了,你可能也守不住。你回头看看,有多少黑马是你曾经买过的,如果都留到现在,你还用找黑马吗?

别说找不到黑马,而是好好想想,为什么黑马都避着自己。

缠中说禅 2006-12-18 17:09:28

各位,请把那四个作业好好想想吧,如果真想学点什么。

先下,再见。

教你炒股票 18:不被面首的雏男是不完美的。

首先把前面一些最基本的概念、原理、定理列举如下:

走势:打开走势图看到的就是走势。走势分不同级别。

走势类型:上涨、下跌、盘整。

趋势:上涨、下跌。

缠中说禅走势中枢:某级别走势类型中,被至少三个连续次级别走势类型所重叠的部分。具体的计算以前三个连续次级别的重叠为准,严格的公式可以这样表示:次级别的连续三个走势类型 A、B、C,分别的高、低点是 $a1 \setminus a2, b1 \setminus b2, c1 \setminus c2$ 。则,中枢的区间就是 $(\max(a2, b2, c2), \min(a1, b1, c1))$ 而实际上用目测就可以,不用这么复杂。注意,次级别的前三个走势类型都是完成的才构成该级别的缠中说禅走势中枢,完成的走势类型,在次级别图上是明显的,根本就不需要用再看次级别下面级别的图了。

缠中说禅盘整:在任何级别的任何走势中,某完成的走势类型只包含一个缠中说禅走势中枢,就称为该级别的缠中说禅盘整。

缠中说禅趋势：在任何级别的任何走势中，某完成的走势类型至少包含两个以上依次同向的缠中说禅走势中枢，就称为该级别的缠中说禅趋势。该方向向上就称为上涨，向下就称为下跌。注意，趋势中的缠中说禅走势中枢之间必须绝对不存在重叠。

“缠中说禅技术分析基本原理一”：任何级别的任何走势类型终要完成。

“缠中说禅技术分析基本原理二”：任何级别任何完成的走势类型，必然包含一个以上的缠中说禅走势中枢。

“缠中说禅走势分解定理一”：任何级别的任何走势，都可以分解成同级别“盘整”、“下跌”与“上涨”三种走势类型的连接。

“缠中说禅走势分解定理二”：任何级别的任何走势类型，都至少由三段以上次级别走势类型构成。

原理一“任何级别的任何走势类型终要完成”，这最简单的话，却包含着技术分析最基本的东西，其哲学和灵魂都在此，否则就不可能被列为原理一了，这是最重要的。一个最简单的问题，如何判断一个走势类型完成了？这是技术分析里最核心的问题之一，例如，一旦判断知道了“下跌”的结束，就知道随后必须要面对的是“盘整”与“上涨”，而后两种走势，对于多头来说，都必然产生利润，唯一区别，就是大小与快慢的问题。如果在市场中能找到一种百分百确定的赢利模式，那就是最伟大的成就了，至于大小、快慢，可以继续研究出新的标准来进行判断，而在逻辑上，这是后话了。

这里最大的也是唯一的难点在于“走势类型的延伸”。例如一个盘整，三个重叠的连续次级别走势类型后，盘整就可以随时完成，也就是说，只要三个重叠的连续次级别走势类型走出来后，盘整随时结束都是完美的，但这可以不结束，可以不断延伸下去，不断围绕这缠中说禅中枢上下下地延伸下去直到无穷都是可以的。这有点像一个雏男在某种标准达到后就具有立刻成为面首的条件，随时可以被面首，但却也可以一直坚持下去，一直自我封闭，一直不让消费，最后把自己给浪费掉了，直到最后变成一个烂苹果。

同样，面对趋势，形成两个依次同向的缠中说禅走势中枢后，任何趋势都可以随时结束而完美，但也可以不断地延伸下去，形成更多的中枢。这种情况在实际操作中太常见了，如果这趋势是向上的，会不断上涨，看看 600519 之类的图，如果把复权算上，就可以看到标准的不断延伸的上涨。大盘 2005 年见底后的 30 分钟图上，同样可以看到这种情况。很多人抓不住牛股，经常在第一个中枢时就被震下马，最主要就是对此没有明确的认识。反之，对于下跌的延伸，是所有抄底者的噩梦。逃顶、抄底为何难？归根结底就是这“走势类型的延伸”闹的。

如何判别“走势类型延伸”是否结束？这里，必须首先搞清楚，“走势类型延伸”的实质是什么？对于趋势来说，其“延伸”就在于同级别同向“缠中说禅走势中枢”不断产生；而对于盘整来说，其“延伸”就在于不能产生新的“缠中说禅走势中枢”。由于“走势类型延伸”意味着当下的“走势类型”随时可以完成，因此相应的“类型”必然是确定的，因此“走势类型延伸”是否结束的判断关键就在于是否产生新的“缠中说禅走势中枢”。此外，由于趋势至少包含两个“缠中说禅走势中枢”，而盘整之有一个，因此趋势与盘整的判别关键也就在于是否产生新的“缠中说禅走势中枢”。由此可见，“缠中说禅走势中枢”的问题是技术分析中的核心问题，该问题一旦解决，很多判断上的大难题也将刃而解。

“缠中说禅走势中枢定理一”：在趋势中，连接两个同级别“缠中说禅走势中枢”的必然是次级别以下级别的走势类型。

用反证法，该定理的证明是很简单的，而这也回答了上一章中的作业一“连接两相邻同级别缠中说禅走势中枢的一定是趋势吗？一定是次级别的趋势吗？”首先，这不必然是趋势，任何走势类型都可能，最极端的就是跳空缺口后形成新的“缠中说禅走势中枢”；其次，也不一定是次级别的，只要是次级别以下，例如跳空缺口，就属于最低级别，如果图上是日线、周线，就不会是次级别了；最后，往往相连走势类型的级别越低，表示其力度越大，这也就是为什么缺口在分析中有比较强技术含义的理论依据所在。由定义知道，“缠中说禅走势中枢”的产生原因以及判断标准，也就是其“生”问题已经解决，那余下的就是其“住、坏、灭”的问题。也就是说，一个“缠中说禅走势中枢”是如何“维持”以及最终被“破坏”进而废弃的。先考虑其“维持”的问题。维持“缠中说禅走势中枢”的一个充分必要条件就是任何

一个离开该中枢的走势类型都必须是次级别以下的并以次级别以下的走势类型返回，该问题很容易证明，因为无论是离开还是返回，只要是同级别的走势类型，就意味着形成新的“缠中说禅走势中枢”，这与原中枢的维持前提矛盾。该命题表述成如下定理：

“缠中说禅走势中枢定理二”：在盘整中，无论是离开还是返回“缠中说禅走势中枢”的走势类型必然是次级别以下的。

由此，上一章作业三“盘整的高低点是如何造成的”就有了相应的答案：无论离开与返回的走势类型是何种级别的，在站最低级别上看，例如把1分钟图当成最低级别，那么最后连接离开与返回走势类型连接处的最低级别图，只能有两种可能：三根以上1分钟K线的来回重叠震荡后回头；二、1分钟K线无三根以上K线重叠的V型走势。对于第一种情况，这几根重叠K线最极端那根的极端位置，就构成盘整中的高低点，一般来说，这种情况比较少见；对于第二种情况，这个V型尖顶那根K线的极端位置就构成盘整中的高低点，这种情况十分常见。这也是为何真正的低点和高点总是盘中一闪而过的理论依据。

本ID的理论能解释技术图表上任何细致的问题，这才是一种真正理论所应该具有的品质。这种的理论，不需要什么诺贝尔的奖励，那一百万美元在市场上算得了什么？精通这样的理论，市场会给予你多得多的回报。

有了上面两个“缠中说禅走势中枢”定理，不难证明定理三：

某级别“缠中说禅走势中枢”的破坏，当且仅当一个次级别走势离开该“缠中说禅走势中枢”后，其后的次级别回抽走势不重新回到该“缠中说禅走势中枢”内。

这定理三中的两个次级别走势的组合只有三种：趋势+盘整，趋势+反趋势，盘整+反趋势。其中的趋势分为上涨与下跌，分别代表从上方突破与下方跌破两种情况。而站在实用的角度，最用力的破坏，就是：趋势+盘整。例如在上涨中，如果一个次级别走势向上突破后以一个盘整走势进行整理回抽，那其后的上涨往往比较有力，特别这种突破是在底部区间。这种情况太常见了，其理论依据就在这里。

缠中说禅 2006-12-26 15:09:24

对不起，有一个重要的谈判，要去中关村，必须马上走，有问题请放在这，晚上回来回答。

缠中说禅 2006-12-26 15:12:05

大盘现在的走势十分正常，96年那次，发展涨了N倍了，很多股票都没涨，工行现在连一倍都没到，算得了什么？成分股就是牛市第一轮的最重要股票，多次说了，就不要埋怨了。

下了，再见。

缠中说禅 2006-12-26 21:28:26

今天回来太晚了，各位好好自己研究一下，别没怎么认真思考就随便发问，这样是学不到东西的。

晚安，再见。

教你炒股票 19：学习缠中说禅技术分析理论的关键

本ID看了看各位的问题，发现前面说了那么多，似乎真能看明白的没几个。为什么？很简单，估计来这里的人都没受过太严格的数学训练，如果受过严格的数学训练，本ID现在所说的，简直就是最简单不过的东西。这里的整个推导过程，和几何里的毫无区别，初中学过几何的，都应该能明白。所以要看明白，最好先把自己的数学神经先活动起来。有一句不大中听的话，像孔男人之类的文科生，是很难炒什么股票的。别说一般的散户了，就算当庄家，本ID所见过的庄家肯定是全国最多的，有一个很明显的规律，就是文科生当庄家，基本死翘翘。这可不是玩笑话，是直接经验的总结。孔男人之类的文科生最大特点就是脑子缺根筋----数学思维的筋。

其次，请把以前学过的一切技术分析先放下，因为本 ID 这里所说的，和所有曾有的技术分析方法的根本思路都不同。一般的技术分析方法，或者用各种指标，或者用什么胡诌的波段、波浪，甚至江恩、神经网络等等，其前提都是从一些神秘的先验前提出发。例如波浪理论里的推动浪 5 波，调整浪三波之类的废话，似是而非，实战中毫无用处，特别对于个股来说，更是没用。至于什么江恩理论，还有什么周期理论、神经网络之类的，都是把一些或然的东西当成必然，理论上头头是道，一用起来就错漏百出。那些支持位、阻力位，通道线、第三浪之类的玩意，只能当庄家制造骗线的好工具。

如果真明白了本 ID 的理论，就会发现，其他技术分析里所说的现象，都能在本 ID 的理论中得到解释，而且还可以给出其成立的相应界限。例如，一个股票新上市后直接向下 5 波后反手就向上 5 波形成 V 字型，按波浪理论，就无法得到解释，而用缠中说禅走势中枢的定理，这是很容易解决的问题。那些理论都是把复杂的走势给标准化成某种固定的模式，就如同面首宣称不带套的爱不是爱一样可笑。对于庄家来说，对一般人所认识的所谓技术分析理论，早就研究得比谁都精通，任何坐过庄的人都知道，技术图形是用来骗人的，越经典的图形越能骗人。但任何庄家，唯一逃不掉的就是本 ID 在分析中所说的那些最基本的东西，因为这些东西本质上对于市场是“不患”的，只要是市场中的，必然在其中，庄家也不例外。就像任何的大救星，都逃不掉生老病死。

这里必要强调，技术分析系统在本 ID 的理论中只是三个独立的系统之一，最基础的是三个独立系统所依据的概率原则所保证的数学上的系统有效性。但技术分析系统之所以重要，就是因为对于一个完全没有消息的散户来说，这是最公平、最容易得到的信息，技术走势是完全公开的，对于任何人来说，都是第一手，最直接的，这里没有任何的秘密、先后可言。技术分析的伟大之处就在于，利用这些最直接、最公开的资料，就可以得到一种可靠的操作依据。单凭对技术分析的精通与资金管理的合理应用，就完全可以长期有效地战胜市场，对于一般的投资者来说，如果你希望切实参与市场之中，这是一个最稳靠的基础。

本 ID 觉得，如果你光只是想挣点钱，那么没必要学什么技术分析，在牛市里，买基金就可以了，特别是和指数相关的基金，你就至少能跟上指数的涨幅。但市场不单单是为挣钱而存在的，市场是一个最好的修炼自己的地方，人类的贪婪、恐惧、愚蠢，哪里最多？资本市场里，每时每刻都在演绎着。在这个大染缸里修炼自己，这才是市场最大的益处。战胜市场，其实就是战胜自己的贪婪、恐惧、愚蠢，本 ID 的理论只是把市场拔光给各位看，而拔光一个人并不意味着就等于征服一个人，对于市场，其道理是一样的。不干，不可能征服市场。对于市场来说，干就是一切。技术分析的最终意义不是去预测市场要干什么，而是市场正在干什么，是一种当下的直观。在市场上所有的错误都是离开了这当下的直观，用想象、用情绪来代替。例如现在，还有多少人为工行的上涨而忿忿不平，却不能接受这样一个当下最直观的事实。多次反复强调，牛市第一波涨的就是成分股，工行这最大的成分股不涨，还有谁涨？96 年的牛市，最大的成分股就是发展，那时候比这不更厉害多了，工行这又算得了什么？

市场是有规律的，但市场的规律并不是显而易见的，是需要严格的分析才能得到。更重要的是，市场的规律是一种动态的，在不同级别合力作用下显示出来的规律，企图用些单纯的指标、波段、波浪、分型、周期等等预测、把握，只可能错陋百出。但只要把这动态的规律在当下的直观中把握好、应用纯熟，踏准市场的节奏，并不是不可能的。最后布置一个作业：在所谓的波浪理论里，有一个所谓的结论，大概意思是说第四浪的调整一般在第三浪的第四子浪范围内，用缠中说禅走势中枢的相关定理分析该结论成立的范围以及局限性，相应给出类似走势的一个更合理的理论分析与实际操作准则。

缠中说禅 2006-12-27 15:25:27

大盘没什么可说的，选股就更没什么可说的，就是成分股，没动的都要动的。这说了无数遍了，以后不说了。

缠中说禅 2006-12-27 15:29:37

这种大牛市炒股票是最简单的，成分股就那 300 只，如果觉得那太多，就看上海 50，第一轮反复围绕这

几十只股票，不断轮炒就完了。而第二轮是炒成长股，那是以后的事情了。关键是消灭一切熊市心态，这话也说过很多次了，以后也不说了。

缠中说禅 2006-12-27 15:32:13

[匿名] iris 2006-12-27 15:28:58

成份股中现在还没动过应该不好找了，我要一个个找找看。缠姐每天都这么准时，真是太佩服了。

=====

谁叫你现在才找？现在找，风险就大多了。一大早就说了，拿着成分股，好好学技术，两头不耽误。牛市的第一轮是最轻松的，基本不用费脑子挑股票。第二、三轮就要累了。

不明白的，去看看发展 96、97 年的走势。

缠中说禅 2006-12-27 15:33:50

[匿名] cc 2006-12-27 15:31:20

mm，第一阶段是不是大盘每次调整都先涨银行地产？

==

成分股，你说联通算什么？但银行股肯定是有份的，因为权重最大。

缠中说禅 2006-12-27 15:40:50

[匿名] 欲哭无泪 2006-12-27 15:31:05

楼主： 请您看看孚日股份，那可是我的全部家当，血汗前哪！

现在被套，自杀的份都有了！怎么办哪！

能不能破例一次，告诉我咋办呀！谢谢

=====

对次新股，早说过了，上市第一天的低价不放量突破，看都不用看，除非在下面出现第一类的买点。这样的好处就是不用浪费时间。现在该股走成这样，就等吧，反正离箱顶也不远。

再说一次，真正的高手就是顺着市场最简单的方向去，早说过什么呢？一定要紧跟大部队，别和散兵游勇玩，那些人自身都难保，有什么好玩的？牛市第一阶段，大资金都忙着搞成分股，管这些小盘玩意的，都是小玩意。等吧，最终都要涨的。

缠中说禅 2006-12-27 15:44:03

[匿名] 去 2006-12-27 15:30:18

楼主你再多几条筋，也免不了各种生老病死，这也是我对你下的结论。事业也一样的！

===

生老病死的，是你，但又何曾是你？别自我憋屈了。

缠中说禅 2006-12-27 15:44:27

没事，先下，再见。

缠中说禅 2006-12-27 20:55:17

wy1499 2006-12-27 16:20:50

楼主，1、“缠中说禅走势中枢定理一”：在趋势中，连接两个同级别“缠中说禅走势中枢”的必然是次级别以下级别的走势类型。

我现在觉着，盘整走势与趋势走势的连接是不是可以在盘整中枢结束后，直接跟着趋势的第一个走势中

枢，强庄有可能用这种图形来做最后的洗盘，只是我不知道逻辑上该怎么来证明。

====

这个问题以后会说到，关键是前后两个中枢不能有重叠，否则只是构成更大级别的盘整。

2、还有缠中说禅走势中枢定理三中的两个次级别走势的组合只有三种：趋势+盘整，趋势+反趋势，盘整+反趋势。

我觉得这第三种组合不大好理解，走势中枢本身就是一种盘整图形，在后面紧跟着盘整，那还怎么区分出来，这段盘整是否属于前段走势中枢内呢？

再有假设命题正确，盘整之后为什么只有反趋势，就不能出现趋势呢？结束前一个走势中枢，盘整后再继续趋势走势，不是很正常吗？

盼解惑！

===

趋势+盘整中的趋势中的价值中枢与盘整中的价值中枢的级别是不同的，后者更高。不能单纯地谈论中枢，必须结合级别。

注意谈论这个问题的前提，谈论的是中枢的离开与返回问题。如果以一个次级别的盘整类型离开中枢，返回当然不可能也是盘整类型，否则就构成一个大级别的盘整类型，这就与原中枢维持的前提矛盾了。

对于围绕中枢的运动，离开中枢的趋势是正趋势，返回的是反趋势。

缠中说禅 2006-12-27 21:00:15

[匿名] 空读 2006-12-27 20:43:28

缠禅讲的第一买点和第一卖点都是由背驰形成。

走势结束转向的话一定会出现背驰吗？

涨势疲软构成背驰，下跌后反弹构成背驰。

如果等背驰等不到，下跌以后等反弹，结果会出现大幅亏损被套。

背驰的形成应该是这一波走势的涨跌幅度和速度比上一波弱。

由此能判定下一步趋势结束吗？

背驰之后还有背驰的情况也不少，是不是也有一个成功率，概括市场上的大多数情况。

====

为什么下跌等反弹？出货永远都是在上涨中出的，一旦出现背驰性的上涨，就要出货，当然，这和你操作的级别有关，如果你是长线的，1分钟图上的背驰当然不用考虑。

下跌才出货，都是有毛病的行为。

背驰只可能出现一次，怎么可能一次又一次。你认为的一次又一次的，根本就不是本ID所说的背驰，注意，背驰是两个同级别趋势之间对比产生的。先把什么叫背驰搞清楚。

缠中说禅 2006-12-27 21:02:30

[匿名] iris 2006-12-27 18:08:13

我发现我越看越不太明白了，请问禅姐，是不是一个走势中枢中并不是所有k线都要在这个股价范围内。

像580991的11.8到11.28日走势中枢中(0.677,0.803)，11月15号的k线就没在这个范围，11月17到11月27日的最低价都比0.677高。请缠姐指教。

实在不好意思啊，遇到我这样的新手加笨学生。

==

当然不是所有都在其中，否则怎么会去探讨离开与返回中枢的运动定理？都在其中了，哪里还有什么离开、返回？

缠中说禅 2006-12-27 21:05:20

[匿名] 空读 2006-12-27 20:21:58

本级的盘整形成高一级的走势中枢吧

说个极端的情况:有的股一字涨停封盘上涨,日线成上天梯状,如果某一天由一前一天的一字涨停改为一字跌停,日线图下天梯,ST和PT类股票的走势比较多,这种上涨下跌的走势就无法分解成次级别的三段走势了,也没有走势中枢吧

===

当然有,最低级别的中枢是怎么定义的?不记得了?一字线构成的就是最低级别的价值中枢。先把中枢的定义搞清楚。

缠中说禅 2006-12-27 21:12:37

[匿名] 空读 2006-12-27 21:04:39

级别是如何划分的?两个级别之间差是多少,月线与周线差4倍,周线与日线差5倍,日线与60分钟线差4倍,日线与30分钟线差8倍,日线的下一级应该以哪一种为准?再下一级是多少?

===

一般用5分钟、30分钟、日线、周线、月线就足够。

股票的走势:不上就下,要么盘整.

上与盘整与下之间的分界是什么,上涨的幅度高出盘整区间多少算是上涨,下跌幅度超出盘整区间多少算下跌,在1秒的分时线上好确定

同一价格是横盘整,涨一分算上,跌一分算下,到看1分钟以上走势里上涨和盘整的趋势在走出来之前难以确定啊,突破盘整区域又返回

三角形整理的也总分不清.

总还是不确定当前的状态是什么,是趋势还是盘整.

===

根本连什么叫上涨、下跌都没搞清楚,先把前面相关的定义复习一下。

缠中说禅 2006-12-27 21:16:25

[匿名] 狐 2006-12-27 20:25:37

缠女,请教个问题,你说美国的强大是干出来的,不是道德出来的。

我,A兄,B兄3人是好朋友,A兄和女友分手了,B兄马上和A兄女友走在了一起,B兄是否有道德,那么我们有必要从另外一个角度去分析B兄是对的么?

===

首先别把任何人当成自己的私有财产,人连自己都从来未曾拥有,还能拥有什么?把这个前提拿掉,一切问题都成了假问题。

缠中说禅 2006-12-27 21:19:29

[匿名] 花蝴蝶 2006-12-27 21:13:33

有问题请教缠姐:

缠中说禅走势中枢:某级别走势类型中,被至少三个连续次级别走势类型所重叠的部分

1 是三个连续次级别中的走势类型,还是次级别中连续三个走势类型?

2 能把重叠说得形象一点吗?

我比较愚顿,理解起来很困难。希望缠姐能耐心赐教。

万分感谢!!!

===

看 18 里的公式，最精确的数学公式了，一看就明白。“连续次级别”是什么意思？中文有这样的表达吗？三个/连续/次级别走势类型

缠中说禅 2006-12-27 21:23:01

太晚了，先下，再见。

教你炒股票 20：缠中说禅走势中枢级别扩张及第三类买卖点

前面已经很明确地指出，缠中说禅走势中枢由前三个连续次级别走势类型的重叠部分确定，其后的走势有两种情况：一、该走势中枢的延伸。二、产生新的同级别走势中枢。而在趋势里，同级别的前后缠中说禅走势中枢是不能有任何重叠的，这包括任何围绕走势中枢产生的任何瞬间波动之间的重叠。因此，如果三个连续次级别走势类型的重叠区间虽然不和前面的走势中枢有任何重叠，但围绕该中枢产生的波动触及前面走势中枢延续时的某个瞬间波动区间，这时候，就不能认为该走势类型是趋势，而只是产生一个更大级别的缠中说禅走势中枢。

这里，必须把两种情况严格区分。一、走势中枢以及其延伸。这种情况下，所有围绕走势中枢产生的前后两个次级波动都必须至少有一个触及走势中枢的区间。否则，就必然产生一个新的三次连续次级走势类型的重叠部分离开原来的走势中枢，这与走势中枢的延续矛盾。二、一个走势中枢完成前，其波动触及上一个走势中枢或延伸时的某个瞬间波动区间，由此产生更大级别的走势中枢。

一个简单的例子就能区别以上的情况，例如，一个股票开盘立刻封涨停，那么，只能算是一分钟级别上出现了走势中枢的延伸，无论这个延伸有多长时间，都不可能产生更大级别的走势中枢。如果该股票第二天开始继续开盘涨停，那么就形成一个一分钟级别上的趋势，这个趋势可以无限延伸下去，但只要依然只是只形成一分钟的走势中枢，无论能连续涨停多少天，都不足以形成即使是五分钟的走势中枢，除非中途有打开涨停的时候。还有一种特殊的情况，就是所谓的庄股，如果有一个庄家特别有毛病，每天就成交一次，每天的价位都一样，这样也只形成一个一分钟的走势中枢，大级别的中枢都不能形成。

换言之，走势中枢的延伸与不断产生新的走势中枢并相应围绕波动互不重叠而形成趋势，在这两种情况下，一定不可能形成更大级别的走势中枢。而要形成一个更大级别的走势中枢，必然要采取第三种的方式，就是围绕新的同级别走势中枢产生后的波动与围绕前中枢的某个波动区间产生重叠。由此可马上得到一个重要的定理：

缠中说禅走势级别延续定理一：在更大级别缠中说禅走势中枢产生前，该级别走势类型将延续。也就是说，只能是只具有该级别缠中说禅走势中枢的盘整或趋势的延续。

看看去年指数的走势，就知道该定理的重要。很多人总是说，怎么都涨那么多了还涨，明白这个定理，就知道，要这个市场跌，现在这种最多只出现过日线走势中枢的走势，在周线走势中枢出现前，不可能结束。而且，从去年 8 月份开始的走势，甚至连日线的走势中枢都没形成过，最多就是 30 分钟的，要结束这种走势，首先要形成日线的中枢。明白这个定理，就不会整天自己吓自己。这里由定理一很简单就能证明一个更重要的定理对走势改变给一个更精确、预先的界定：

缠中说禅走势级别延续定理二：更大级别缠中说禅走势中枢产生，当且仅当围绕连续两个同级别缠中说禅走势中枢产生的波动区间产生重叠。

这里来一个比喻就好理解了，缠中说禅走势中枢就如同恒星，和围绕该恒星转动的行星构成一个恒星系统。而两个同级别恒星系统要构成一个更大级别的系统，首先必然要至少是其中的外围行星之间发生关系，这就是定理二说的东西。



有了上面的定理，就可以很精确地讨论走势中枢的问题了：根据走势中枢的数学表达式：A、B、C，分别的高、低点是 $a1 \setminus a2, b1 \setminus b2, c1 \setminus c2$ ，则中枢的区间就是 $[\max(a2, b2, c2), \min(a1, b1, c1)]$ 。而中枢的形成无非两种，一种是回升形成的，一种是回调形成的。对于第一种有 $a1=b1, b2=c2$ ；对第二种有 $a2=b2, b1=c1$ 。但无论是哪种情况，中枢的公式都可以简化为 $[\max(a2, c2), \min(a1, c1)]$ 。显然，A、C段，其方向与中枢形成的方向是一致的，由此可见，在中枢的形成与延伸中，由与中枢形成方向一致的次级别走势类型的区间重叠确定。例如，回升形成的中枢，由向上的次级别走势类型的区间重叠确定，反之依然。为方便起见，以后都把这些与中枢方向一致的次级别走势类型称为Z走势段，按中枢中的时间顺序，分别记为 Z_n 等，而相应的高、低点分别记为 g_n, d_n ，定义四个指标， $GG=\max(g_n), G=\min(g_n), D=\max(d_n), DD=\min(d_n)$ ， n 遍历中枢中所有 Z_n 。特别地，再定义 $ZG=\min(g_1, g_2), ZD=\max(d_1, d_2)$ ，显然， $[ZD, ZG]$ 就是缠中说禅走势中枢的区间，由此有了如下定理：

缠中说禅走势中枢中心定理一：走势中枢的延伸等价于任意区间 $[d_n, g_n]$ 与 $[ZD, ZG]$ 有重叠。换言之，若有 Z_n ，使得 $d_n > ZG$ 或 $g_n < ZD$ ，则必然产生高级别的走势中枢或趋势及延续。

缠中说禅走势中枢中心定理二：前后同级别两个缠中说禅走势中枢，后 GG 前 DD 等价于下跌及其延续；后 DD 前 GG 等价于上涨及其延续。后 $ZG < 前 ZD$ 且后 $GG = 前 DD$ ，或后 $ZD < 前 ZG$ 且后 $DD < 前 GG$ ，则等价于形成高级别的走势中枢。

由定理一，可以得到第三类买卖点定理：一个次级别走势类型向上离开缠中说禅走势中枢，然后以一个次级别走势类型回试，其低点不跌破 ZG，则构成第三类买点；一个次级别走势类型向下离开缠中说禅走势中枢，然后以一个次级别走势类型回抽，其高点不升破 ZD，则构成第三类卖点。



例如，工商银行在 12 月 14 日构成典型的日线级别第三类买点；北辰实业在 11 月 14 日构成典型的日线级别第三类买点；000803 在 1 月 20 日构成典型的日线级别第三类卖点。注意，第三类买卖点比第一、二类要后知后觉，但如果抓得好，往往不用浪费盘整的时间，比较适合短线技术较好的资金，但一定要注意，并不是任何回调回抽都是第三类买卖点，必须是第一次。而且，第三类买卖点后，并不必然是趋势，也有进入更大级别盘整的可能，但这种买卖之所以必然赢利，就是因为即使是盘整，也会有高点出现。操作策略很简单，一旦不能出现趋势，一定要在盘整的高点出掉，这和第一、二类买点的策略是一样的。

思考题一：第三类买卖点有可能和同级别的第二类买卖点重合吗？

思考题二：工商银行在 12 月 22 日构成日线级别第三类买点吗？

缠中说禅 2007-01-05 15:30:38

这新浪是不是人太多了，上来都困难。发了好几次都不行。

大盘今天走势十分良好，典型的补涨走势。关键还是成分股，成分股也分一线、二线、三线的。现在一线银行股等休息，二线就启动，十分正常，把握这节奏，就能玩多了轮，资金利用率也高了。

缠中说禅 2007-01-05 15:39:13

今天给出了最标准的数学公式，把公式理解了，一切的分类就很清楚了，公式比语言要简单，关键理解

好了。

所有图形都符合的。你觉得不符合，一定是理解有问题，耐心点。

缠中说禅 2007-01-05 15:52:23

各位耐心看，一边自己画图一边把下面一段啃下来，其实是很简单的：

为方便起见，以后都把这些与中枢方向一致的次级别走势类型称为 Z 走势段，按中枢中的时间顺序，分别记为 Z_n 等，而相应的高、低点分别记为 g_n 、 d_n ，定义四个指标， $GG=\max(g_n)$ ， $G=\min(g_n)$ ， $D=\max(d_n)$ ， $DD=\min(d_n)$ ， n 遍历中枢中所有 Z_n 。特别地，再定义 $ZG=\min(g_1, g_2)$ ， $ZD=\max(d_1, d_2)$ ，显然， $[ZD, ZG]$ 就是缠中说禅走势中枢的区间，由此有了如下定理：缠中说禅走势中枢中心定理一：走势中枢的延伸等价于任意区间 $[d_n, g_n]$ 与 $[ZD, ZG]$ 有重叠。换言之，若有 Z_n ，使得 $d_n > ZG$ 或 $g_n < ZD$ ，则必然产生高级别的走势中枢或趋势及延续。

缠中说禅走势中枢中心定理二：前后同级别的两个缠中说禅走势中枢，后 GG 前 DD 等价于下跌及其延续；后 DD 前 GG 等价于上涨及其延续。后 $ZG < 前 ZD$ 且后 $GG = 前 DD$ ，或后 $ZD < 前 ZG$ 且后 $DD < 前 GG$ ，则等价于形成高级别的走势中枢。

缠中说禅 2007-01-05 15:57:29

总书记 2007-01-05 15:48:58

请问楼主 我下面的分析对吗？

600004 在 30 分钟级别上：

12141330-12281500 构成下跌

12211100-12251030 形成一个缠中说禅中枢

12271000-12281000 形成第二个缠中说禅中枢

其后走势不确定 因为一直还没有形成缠中说禅中枢

工商银行现在是不是该考虑解套的时候了？昨天高价进的。

非常谢谢楼主！

=====

首先请不要学什么了，第一要学的是，必须遵守买卖的规则，一定只能在买点上买。为什么要追高，没有任何股票是值得追高的。

在日线上，工行第三类买点出现后，至少站在日线级别就没有任何值得的买点。

当然，站在 5 分钟或 15 分钟级别，下周会有一个第一类买点，但今天形成的中枢，将有很大的吸引力，目前已经形成两个中枢在 5 分钟等短线图上，目前最好的走势就是能围绕今天所形成的中枢消化压力，然后再找机会上攻。

中线该股问题不大，短线就看这两个中枢的牵引与压力的化解了。

缠中说禅 2007-01-05 16:40:17

[匿名] WHQ999 2007-01-05 16:27:55

感谢缠妹.这两天已经进了二线蓝筹了,跟您学到了好多东西,但心态还靠各位自己锻炼了,哈哈

====

这个节奏 就对了，但一定要是成分股，这样容易把握。非成分的机会要到以后。另外，一线成分股也是有机会的，下跌太多后就可以进了，这类个股会反复炒的。

缠中说禅 2007-01-05 16:41:22

[匿名] 老老没用 2007-01-05 16:39:37

第一类买卖点在级别的意义上好理解。时间段上呢？除了新股和经历漫长熊市的股，后入市的人很难找

到第一类买点。起码在日线的级别上。请教缠姑娘。谢谢！

====

日线上是少见，但二类、三类，到处都是，没人告诉你一定要第一类的。

缠中说禅 2007-01-05 16:52:13

各位不要把东西混了，中枢的离开返回是针对围绕中枢的运动说的，这里研究的是中枢自身的变化，也就是中枢延续与产生新中枢以及产生更高级别的中枢这三种情况的问题。

三种情况，有最严格的定义，把这些情况给搞清楚，然后多看图去印证。

缠中说禅 2007-01-05 16:53:44

[匿名] 学行 2007-01-05 16:52:00

000803 在 1 月 20 日构成典型的日线级别第三类卖点？

是不是 笔误？

====

第三类卖点，其后就出现大幅度的跳水，十分典型。

缠中说禅 2007-01-05 17:02:49

[匿名] 带套操作 2007-01-05 16:45:23

MM，您说的中线指的是几个月？如 600832 您说过过了压力线则中线行情展开，工行中线没问题等等，望指教，谢谢！

====

中线就是在周线级别上，中短线指日线级别，短线指 30 分钟，超短指 5 分钟或 1 分钟的最小级别。

600832，昨天告诉你一个关键的位置 11.58，今天没有跌破，是好事，12.3 到 12.6 是短线压力区域。中线压力是 12.43 的 120 周线，因此目前面临周线与日线的压力区，有反复很正常。最终突破是没问题的，只是时间快慢的问题。

缠中说禅 2007-01-05 17:11:25

[匿名] 带套操作 2007-01-05 16:51:31

把工行当深发展了，中线到春节前，天天研读 MM 的老帖，受益匪浅。可惜还是被贪字套住了，惭愧！

====

对于日线上上涨过猛的股票，看回调打短差就要看小级别的图。而且一般股票上涨一倍后都有压力，特别是大盘的。不过中线问题不大，耐心点，有机会可以打点短差，反抽是有的。

另外，打下来对人寿的开盘也有一定的压制，大家都希望能买到好价位，如果工行站 8 元，人寿还不开 60 元？这样大家都别玩了。

无论是二线成分股的启动以及人寿的开盘，以及中行的禁售上市，都要求工行等跌，所以很正常的事情，而且是不难预见的事情，这种小插曲，对工行的中线走势是没有影响的。

缠中说禅 2007-01-05 17:13:27

心宇 2007-01-05 17:04:14

新手该如何开始？先学习，是不是等学完了股市早凉了，不学就进去就是.....

缠 mm，可咋好呢？

====

学好一招就可以了，例如，你把今天说的第三类买点搞清楚，在牛市中足以战胜 95% 的人。

缠中说禅 2007-01-05 17:15:02

先下，再见。有问题请先放下来。

缠中说禅 2007-01-05 17:25:31

[匿名] 新年好 2007-01-05 16:08:22

请问缠姐，“工商银行在 12 月 14 日构成典型的日线级别第三类买点”；是不是说工商银行在 30 分钟线上 12.12,10:00-12.15,10:00 形成了一个中枢，再根据“由定理一，可以得到第三类买卖点定理：一个次级别走势类型向上离开缠中说禅走势中枢，然后以一个次级别走势类型回试，其低点不跌破 ZG，则构成第三类买点；一个次级别走势类型向下离开缠中说禅走势中枢，然后以一个次级别走势类型回抽，其低点不升破 ZD，则构成第三类卖点。” 12.14 号如果是第三类买点的话，在 30 分钟线这天应该是离开中枢后的一个回试，我怎么看不出来啊。并没有离开中枢阿。请缠姐指教。

=====

临走回答你，搞清楚，是看哪个级别的。

对日线中枢来说，次级别是 30 分钟，而次级别的完成，需要再次级别，也就是 5 分钟图上呈现 3 段走势类型。这在工行 14 那天有着完美的表现。那天 14.40 左右刚好完成这三段 5 分钟的走势类型，你可以精确地找到 4.2 元的买点。

请把这三层次的级别关系搞清楚。

再见。

教你炒股票 21：缠中说禅买卖点分析的完备性

前面已经说过三类的买卖点，一个很现实的问题，就是除了这三类买卖点之外，还有什么其他类型的买卖点？答案是否定的。这里必须强调的是，这三类买卖点，都是被理论所保证的，100%安全的买卖点，如果对这些买卖点的绝对安全性没有充分的理解，就绝对不可能也绝对没有对缠中说禅技术分析理论有一个充分的理解。市场交易，归根结底就是买卖点的把握，买卖点的完备性就是理论的完备性，因此，对这个问题必须进行一个概括性的论述。

所谓 100%安全的买卖点，就是这点之后，市场必然发生转折，没有任何模糊或需要分辨的情况需要选择。市场交易，不能完全建筑在或然上，这市场的绝对必然性，是交易中唯一值得信赖的港湾。有人可能要反驳说，世界上没有绝对的东西。那么，世界上没有绝对的绝对性又是哪个上帝所保证的？任何的绝对性，都是建立在“不患”之上的，而市场本身，也是建立在“不患”之上的，“不患”本“患”，“患”本“不患”，但这不影响其精彩与绝对。相关方面的理解，请多看本 ID 所解释的《论语》。股票市场，不是一个单纯的理论问题。虽然在理论上，本 ID 可以向所有人揭示其买卖点的完备性，但买卖点不可能自动去买卖，最终的交易是人去完成的，相同的工具，可能在不同的人手下就有了完全不同的结果，而市场只看结果，任何人，哭着喊着说自己所用的理论是完备的、最好的都没用，是人使理论，而非理论使人，要让这人使理论达到理论一般的完美，最终只能靠自己在市场中的修炼了，这就与《论语》有着密切的关系了。修、齐、治、平，同样适用于股票市场的交易。

从上面一系列关于缠中说禅走势中枢的分析可知，在走势中的任何一个点，必然面临两种可能：走势类型的延续或转折。换言之，例如对于一个必然的买点，必须满足以下的两种情况之一：一个向上的延续或一个由下往上的转折。对于延续的情况，能产生的，只能是在一个上升的过程中，否则就无所谓延续了，对于上升的延续中产生的买点，必然有一个中枢在前面存在着；对于转折，被转折的前一段走势类型只能是下跌与盘整，而无论的下跌还是盘整，买点之前都必然有一个走势中枢存在。归纳上述，无论前面的走势是什么情况，都唯一对应着一个中枢存在后走势的延续或转折，这分析对卖点同样有效。

因此，所有买卖点都必然对应着与该级别最靠近的一个中枢的关系。对于买点来说，该中枢下产生的必

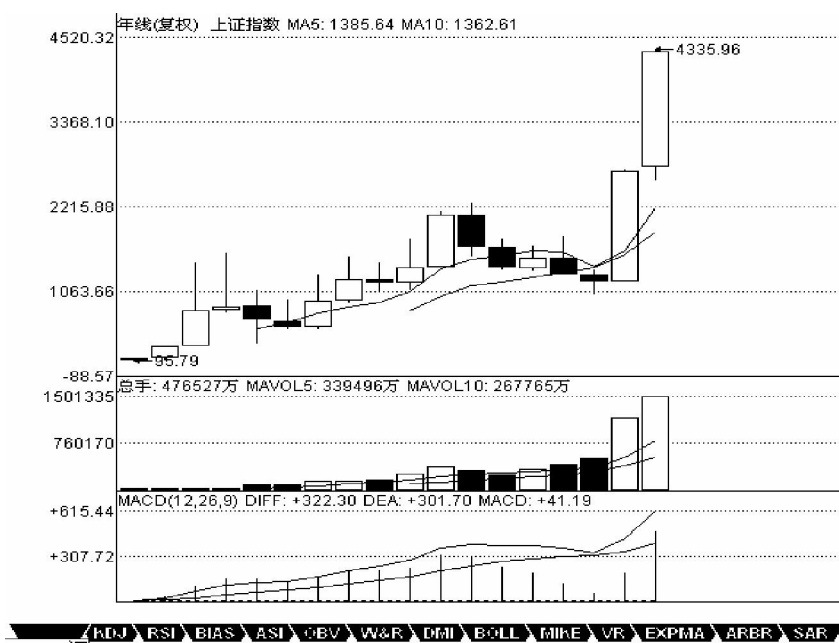
然对应着转折，中枢上产生的必然对应着延续。而中枢有三种情况：延续、扩张与新生。如果是中枢延续，那么在中枢上是不可能有点的，因为中枢延续必然要求所有中枢上的走势都必然转折向下，在这时候，只可能有卖点。而中枢扩张或新生，在中枢之上都会存在买点，这类买点，就是第三类买点。也就是说，第三类买点是中枢扩张或新生产生的。中枢扩张导致一个更大级别的中枢，而中枢新生，就形成一个上涨的趋势，这就是第三类买点后必然出现的两种情况。对于更大级别中枢的情况，肯定没有马上出现一个上涨趋势的情况诱人，所以对于实际操作中，任何尽量避免第一种情况就是一个最大的问题。但无论是哪种情况，只要第三类买点的条件符合，其后都必然要赢利，这才是问题的关键。

对于中枢下形成的买点，但如果该中枢是在上涨之中的，在中枢之下并不能必然形成买点，中枢下的买点，只可能存在于下跌与盘整的走势类型中。换言之，一个上涨趋势确定后，不可能再有第一类与第二类买点，只可能有第三类买点。而对于盘整的情况，其中枢的扩张与新生，都不能必然保证该买点出现后能产生向上的转折，因为其扩张与新生完全可以是向下发展的，而对于中枢延续的情况，中枢形成后随时都可以打破而结束延续，也不必然有向上的转折，所以盘整的情况下，中枢下也不必然产生买点。因此，只有在下跌确立后的中枢下方才可能出现买点。这就是第一类买点。

第二类买点是和第一类买点紧密相连的，因为出现第一类买点后，必然只会出现盘整与上涨的走势类型，而第一买点出现后的第二段次级别走势低点就构成第二类买点，根据走势必完美的原则，其后必然有第三段向上的次级别走势出现，因此该买点也是绝对安全的。第二类买点，不必然出现在中枢的上或下，可以在任何位置出现，中枢下出现的，其后的力度就值得怀疑了，出现扩张性中枢的可能性极大，在中枢中出现的，出现中枢扩张与新生的机会对半，在中枢上出现，中枢新生的机会就很大了。但无论哪种情况，赢利是必然的。

显然，第一类买点与第二类买点是前后出现的，不可能产生重合，而第一类与第三类买点，一个在中枢之下、一个在中枢之上，也不可能产生重合。只有第二类买点与第三类买点是可能产生重合的，这种情况就是：但第一类买点出现后，一个次级别的走势凌厉地直接上破前面下跌的最后一个中枢，然后在其上产生一个次级别的回抽不触及该中枢，这时候，就会出现第二类买点与第三类买点重合的情况，也只有这种情况才会出现两者的重合。当然，在理论上没有任何必然的理由确定第二、三类买点重合后一定不会只构成一个更大级别的中枢扩张，但实际上，一旦出现这种情况，一个大级别的上涨往往就会出现。一个最典型的例子，就是大盘在 94 年 7 月底部跌到 325 点后，8 月 1 日跳空高开，5 分钟上形成单边上涨突破前面的 30 分钟中枢，第二天大幅上冲后突然大幅回洗形成 5 分钟走势级别的回抽，那时候最高已经摸到快 500 点，一天半上涨 50%，又半天回跌 15%，这样的回抽，一般来说是很恐怖的，但如果明白第二类买点与第三类买点的重合道理，就知道这是最好的补进机会，结果第三天又开始单边上扬，第六天达到 750 点。这是指数上最典型的一个例子了。而且，325 点留下的缺口至今未补，中国几十年的一个大牛市，从指数上看，这是一个最重要的缺口了，将支持中国股市几十年甚至上百年的大牛市。

补充一句，站在特大型牛市的角度的角度，中国就从来没出现过熊市，大家打开上海的年线图就可以看到，从 1992 年到 2005 年，一个完美的年级别缠中说禅中枢的三段次级别走势完成，时间刚好是



13 年，一个完美的时间之窗。站在年线的角度，中国股市的真正大牛市才真正开始，因为该中枢是中国股市的第一个年中枢，区间在 998 到 1558 点。站在年线级别，在下一个年线级别中枢确立之前，中国股市的调整只可能出现一个季级别的调整，而第一个出现的季级别的调整，只要不重新跌回 1558 点，就将构成中国股市年线级别上的第三类买点，其后至少出现如去年类型幅度的上涨。由此可见，本 ID 的理论是可以站在如此宏观的视角上判断大趋势的。目前中国的股市没有任何可担心的地方，即使出现调整，最多就是季级别的，其后反而构成第三类买点。而且更重要的是，站在年线的级别看，目前还在第一段的次级别上扬中，要出现第二段的季级别调整，首先要出现月线级别的中枢，目前连这个中枢都没出现，换言之，年线级别的第一段走势还没有任何完成的迹象，这第一段，完全可以走到 6000 点才结束。今后十几年，中国股市的辉煌，用本 ID 走势必完美的原则，会看得一清二楚。该原则无论是对年线还是 1 分钟线，都一视同仁，这就是缠中说禅技术分析理论厉害之处，这叫大小同杀，老少咸宜。

对卖点的分析是一样的，归纳起来，就有缠中说禅买卖点的完备性定理：市场必然产生赢利的买卖点，只有第一、二、三类。

相同的分析，可以证明缠中说禅涨跌完备性定理：市场中的任何向上与下跌，都必然从三类缠中说禅买卖点中的某一类开始以及结束。换言之，市场走势完全由这样的线段构成，线段的端点是某级别三类缠中说禅买卖点中的某一类。

思考题：任何一个线段，其端点必然是一买点及一卖点，请完全列出各类买卖点之间可能的组合。如果一线段的端点是同级别的买卖点，有什么组合是绝对不可能出现的。

缠中说禅 2007-01-09 15:13:32

大盘没什么可说的，人寿开在 40 附近，短线有所震荡是正常的，最主要换手不足，太惜售，短线的关键就是要把这些人吓出来。中线该股一点问题都没有，看看茅台上市时多少钱，现在多少。中国最大的资源就是人，人寿搞的就是人，没有人，酒也废了。

各位关键在持住股票，好像本 ID 发梦时说的某药，短短 10 个交易日，上涨 40%，过两天一算还要多，但能持住的有几个？做人专一点，别前戏都没开始就早泄了。

今天下午有事，有问题的请放下，晚上回答。

缠中说禅 2007-01-09 15:16:30

就算是 419，也要把前戏、高潮弄足了，牛市一定不能当早泄男。先下，再见。

缠中说禅 2007-01-09 21:09:07

[匿名] 悠悠悠哉 2007-01-09 16:29:45

大姐 你讲的那 3 类买卖点 在你以前的那些文章里的啊？

我找过了 找不到 告诉我一下啊 很多人也想知道的啊！

==

认真读过前面文章的，都不应该有这样的问题。面对市场，不经过一番洗心革面，是不可能战胜市场的。市场里，任何的侥幸都只能是暂时的，而且会被市场所加倍索还。

缠中说禅 2007-01-09 21:25:18

[匿名] 无知 2007-01-09 20:35:57

缠姐，我资金量比较小，今天没买国寿，有没必要卖掉不太动的股票买进国寿啊？

===

本 ID10 几天前不已经有一个关于药的梦，那个梦就是为各位小资金们准备的，买了以后就一直等着，继续学论语、学技术、学其他。怎么都不明白呢？

本 ID 随便发一个梦，你就进入梦乡，耐心地等待最后至少把 1 变成 2、3 的，期间就好好学习、天天向上，为什么要整天跑来跑去？

人的贪婪总是很可笑的，为什么一定要每天都发一个梦，一个梦让你把 1 安全地变成 2、3，难道还需要其他的梦吗？那些每天发一个梦的人，最终能把 1 变成 2、3 吗？

本 ID 新来的那一笔资金其实弄了 5 只股票，这个药已经是最安全的，10 个交易日让你从 1 变成 1.4，不敢说是最牛的，肯定也是最近比较牛的了。本 ID 另外 4 个都不愿意说了，只要其中一只就能达到目的，没必要说那么多了。

当然，本 ID 也可以把其他四只说出来，其中两只和那药一样，都是深圳的，本 ID 比较懒，现在代码太多，懒得记，都找的是代表只有两种数字的，另外两只，和这三只里的其中两只代码相连。

这 5 只股票，最终都像去年的酒一样的，这肯定是无疑的。但各位如果资金小的，买一只就够了。如果有药，就存放好，小心受潮。

各位，专一点吧，每天跑来跑去的，一定挣不了大钱。

至于人寿，如果你专一，一定没问题，如果你不专一，肯定受折磨。

缠中说禅 2007-01-09 21:32:33

去年成绩不好的，归根结底都是心态问题，先把心态调整好，别整天希望天上掉馅饼，而有时候真的天上掉馅饼了，又抓不住，这样怎么可能挣钱？

缠中说禅 2007-01-09 21:37:00

[匿名] 学习 2007-01-09 21:26:44

LZ,形成更大级别的中枢,其区间是两个区间的总和吗?

====

例如原来是日线的，现在变成周线的，那就在周线上找次级别也就是日线上三段走势，按中枢的公式去确定，并不存在两个区间总和的问题。

缠中说禅 2007-01-09 21:41:07

[匿名] 舍小赢大 2007-01-09 21:32:50

楼主腐败回来了 我对工行的背驰判断对吗

[匿名] 舍小赢大 2007-01-09 16:38:14

缠 MM 工商银行 5 分钟 K 线图上已经是女上位背驰了 我的判断正确吗？

===

要学会从大角度看问题。工行这次下来的调整，必然需要一个走势类型完美的问题，例如一个日线级别的调整，就必然在 30 分钟上有三段走势，想想现在是第几段，意味着什么？这样就能很从容地安排自己的操作了。只有定好大方向，才有必要看小细节。

缠中说禅 2007-01-09 21:47:01

[匿名] 无言 2007-01-09 21:39:47

缠姐,好人啊!功德无量!不但不收学费,还提供饭票.虽然不知缠姐的票是什么,但自从学了缠姐的理论,现在每天稳定收益 3 个点.谢谢!

===

本 ID 原来的想法是，各位如果资金都不太大，要好好学习又不安心，整天想去找工作吃饭，就提供一剂药给大家当饭吃，让大家安心学习，现在看来，不知道有多少人理解本 ID 的意图了。

偷心不死，是学不了真工夫的。

有时候，把药煮好让大家吃，估计也不一定有用的，关键还是人自己，本 ID 的理论也如同那药，就算大

家都知道都明白，实际操作下来，好是看自己的心态。

统计一下，有谁能能在 6 元上下买那药，现在还放着，然后安心学习研究的？

缠中说禅 2007-01-09 21:57:27

[匿名] 不争而胜 2007-01-09 21:46:45

LZ 您说资金量 30W 的持股最好不要超过 3 只，我根据您的理论抓来抓去收藏了一大把，虽都有赢利，但想专一点，您能否帮忙剔除一些。

600824，配股后 5 块 5 左右进；

000928，4 块 9 进；

000520，3.2

000429,4.7

000100,2.2

谢谢您了！

===

告诉你原则，然后自己思考，才有进步。站在周线的角度，一个漂亮的第一类买点与第二类买点相组合的，都应该持有。

目前很多股票，站在周线角度，都出现第一类与第二类买点，面临突破，这些股票在今年一定会有好表现的，什么时候加速？就是在周线、或至少在日线上出现第三类买点，然后就进入加速。

符合以上要求的，都应该保留。

如果一个股票，在周线或至少在日线上出现第三类买点了，那就一直持有等待相同级别或至少是次级别的第一类卖点出现。股票其实就这么简单。当然，如果你短线有时间，就按更低级别的图打短差，如果没时间，也没必要干了。

缠中说禅 2007-01-09 22:00:06

太晚了，先下，各位好好休息，好好思考，一定要在心里建立自己坚固的港湾，才可能在实际操作中从容面对风浪。

再见。

心 态

态，古字上“能”下“心”，能心心能也。何谓能心？无所住而生其心也。何谓心能？其心生而住所无也。世之痴人，以“无所住而生其心”为圣为解，以“其心生而住所无”为凡为缚，于圣凡自生分别，翳眼生花，可叹可怜。复有痴汉，求一清净之常态，谓之安心。岂知安心者，心也，以心求心，相缠相续，即清如朗月、净似幽潭，犹鬼窟活计，自欺欺人。

能心者，心也；心能者，心也。心无可安，无心可安；心无所住，无心所住。心心相心、心心心相。安者，心也；住者，心也；解者，心也；缚者，心也；生者，心也；灭者，心也；是心，心也；非心，心也。心无所心，无心所心，犹心也。心而能心，心而心能，能心心能，态变乾坤。

缠中说禅 2007-01-10 16:22:39

今天继续补涨，三线成分股表现，这十分符合轮动的节奏。但轮动能否继续，关键就看工行等能否重新走强，不行的话，就要进入一个至少 30 分钟，甚至日线级别的调整。

最近的大涨，使得反压言论开始冒头，这是考验管理层智慧的时候了。如果管理层不干傻事，日线级别的调整就足够了。调整时，非成份股会出现补涨，短线机会还是很多的。

缠中说禅 2007-01-10 16:26:11

[匿名] WHQ999 2007-01-10 16:12:41

DING!来报到.今天工行好像没完成任务啊.

今天心态不好,把我的招船卖了点买了泸天化,反不如不换,其实不该乱换股的,"反省.

====

买了股票,就一定要从买点一直持有到至少是同级别的第一卖点。除非你的短线技术特别好,否则就不要乱动,没必要为券商打工。

缠中说禅 2007-01-10 16:32:08

[匿名] 潜龙勿用 2007-01-10 16:27:06

缠姑娘好!

到穷山僻壤出差几天没能上网分享你的智慧了,今天倍感亲切。

我今天发现中信海直 000099 在周线上有第二类买点,所以在 4.39 进入,到今天收盘已有所收获。不知判断对否?

===

买的高了点,4元随便买。任何买点,都应该在回跌的时候介入,而不是追上去。只是回跌的级别不同而已。

缠中说禅 2007-01-10 16:48:14

各位没必要知道那么多股票,本ID的第二只股票是5个0中间一数字的能源股,题材是整体上市,都涨那么多,本ID也不好让各位买了。前几天是一个标准的第三类买点。当然,本ID资金量大,不可能在一个精确的点上买。注:000600

第三个是前面三个0,后面三个相同的另外数字的江浙的股。注:000777

第四和第三后5个数字都相同,就前面一个不同。注:600077

第5个和第三个最后一个数字不同的300样本股。注:000778

算了,最快一个已经第一时间告诉了,都拿不住,这四个可没第一个牛,知道了也没意思。

注意,本ID现在可不当什么庄家,只是喜欢抽庄家血。

还有,这笔后来的钱只占本ID的一小部分,本ID的大部队可不在这里,大部队早就进去了,现在都没影子地高了,更没必要知道了。

缠中说禅 2007-01-10 17:02:30

[匿名] 淡定 2007-01-10 17:00:28

[匿名] 淡定 2007-01-10 16:39:46

000001 还可以搞吗?

====

不应该这样思考问题,而是要问自己,他在什么级别上有第一、二、三类买点,该级别值得介入吗?

惭愧啊楼主,我是6.5介入到现在的,现在走也不是留也不是,所以请楼主指点啊

==

那就该继续拿着,还S着,急什么?当然,短线技术好,可以打点短差

缠中说禅 2007-01-10 17:03:38

[匿名] 青皮六 2007-01-10 17:00:16

今天不请教股票,女禅师曾说,可请教任何问题,冬季来临,老人故去的特别多,家中亦有老人故去,念其一生

颇多感慨.孔子说,未知生焉知死.陶渊明说:亲戚或余悲,他人亦已歌.死去何所道,托体同山阿.女禅师世外高人,学识渊博,不知如何看待生死

===

生死之!

缠中说禅 2007-01-10 17:07:48

[匿名] 小明 2007-01-10 17:02:54

突然发现 000666 竟然走的也相当漂亮!

==

低价股都要补涨的,现在的低价股自然是遍地机会。

缠中说禅 2007-01-10 17:17:14

如果有资金量大点的,可以参考一下那 5 只股票 12 月 20 日以后的走势,看看本 ID 是如何把可以让 8 亿农民一人一口的大米藏到这 5 个庄家的肚子里的。

至于资金量小的,就算了,好好找好精确的买点。

缠中说禅 2007-01-10 17:18:26

先下了,晚上再说。

缠中说禅 2007-01-10 20:42:54

[匿名] 快 2007-01-10 15:58:24

数女,任何看待 A 股与 H 股的严重分化呢?

==

香港是中国的一部分而不是相反。

缠中说禅 2007-01-10 20:47:41

[匿名] laoliu 2007-01-10 19:15:42

可不可以这样理解,在一个买点和一个卖点之间买入,只要能在卖点卖掉,都是有利可图的。这样就可以理解为缠MM推荐的股票还可以买,只要没到卖点

===

就在买点买,卖点卖,当然,买点并不一定是一个点,一个价位,级别越大的,可以容忍的区间越大。

之间之类的概念是模糊的,卖点还没出现,什么叫买点和卖点之间?

以后会说到如何精确地控制买点的区间的问题,这里就不详细说了。

缠中说禅 2007-01-10 20:51:51

wy1499 2007-01-10 18:44:05

楼主,想请教个问题,我最近一直一边做股票,一边在玩股指期货的仿真交易,我发现期货的走势和股票也是相通的,但是因为保证金制度收益率要远远高于股票,楼主这么大的资金为什么不去做期货?以楼主的身份要做港股的期货应该是没什么制度障碍的。

我猜测是不是大牛市做股票风险更小,收益也有保障;而熊市里期货可以做空,这时候更能派上用场,请问是这样吗

==

你怎么知道本 ID 不玩期货?股票的风险小,最大的风险就是法律风险,除此之外,对于大资金,真没什么风险了。但期货不一样,期货是不能说的。一旦火星碰地球,那一定要死人才能完事的。

缠中说禅 2007-01-10 20:58:03

[匿名] YY 2007-01-10 17:09:06

缠中说禅 2007-01-10 17:00:51

今年的钢铁等于去年的有色

-----钢铁已经涨了那么多了，还能涨？

===

去年的有色是跨年度行情，上半年疯狂后就歇了，钢铁为什么不能这样？

今年的药等于去年的酒

==

去年的酒是全年一路涨，今年的药为什么不可以？

今年的什么等于去年的银行？

-----是不是煤炭股？

==

银行为什么涨，就是因为海归以及战略位置的重要，要和银行一样，至少也要有这两个条件。

缠中说禅 2007-01-10 21:09:03

[匿名] kkk 2007-01-10 21:01:37

但期货不一样，期货是不能说的。一旦火星碰地球，那一定要死人才能完事的。

=====

楼主的意思是期货只讲资金大小而不完全靠技术是吗？一旦对垒起来，必有一方死球是吗？所以中国小资金一出门就被屠杀，对吧？

===

技术还是很重要的，但技术不是唯一的，特别在期货里，就像一个狩猎场，一群火枪手就等着那些兔子、豹子跑进来围剿，所以去别人的场上，如果被盯上，会很难受的。

虚拟市场，归根结底就是一个狩猎场，站在国家、民族的立场上，关键是要建立自己的场地，N 年香港大干的那次，如果在别人的场上，有可能吗？

缠中说禅 2007-01-10 21:15:15

[匿名] 手中无股 2007-01-10 21:02:32

lz，能说说股指期货前后股市的变化吗？

===

股指出现后，资金会更加集团化，风险最大的反而不是散户，反而是不大不小的所谓游资。所以，以前已经多次说过了，跟就跟大部队，别和游击队玩，怎么死都不知道。

有集团进驻的领域会反复活跃，而没有的，就可能出现长期不动的局面，这种情况会越来越明显，当然，在这几年还不会太严重，毕竟中国平均主义的习惯还改不了，而且目前股票种类也太少了，但这是大方向。

缠中说禅 2007-01-10 21:17:27

[匿名] 悠悠悠哉 2007-01-10 20:45:50

哈哈，心为何解啊？大姐

==

心，为何解。

缠中说禅 2007-01-10 21:21:16

[匿名] 带套操作 2007-01-10 21:13:15

最影响心态的是患得患失吧！炒股票不止会让人心浮气躁，还会放大人们内心的恐惧、贪婪，最终，性格就是命运，也是财运，与其让股市影响心态，不如把宝押在缠 mm 身上，赚也好，赔也好，至少落一清静，谢谢缠 mm

===

错，要自己立起来，谁都不值得依靠。患得患失，是因为本来就糊涂，本 ID 的理论，就是要消除这样或然的糊涂，让你对股市一目了然，知道股市在干什么，你自己该干什么。破患得患失，恐惧、贪婪，靠的是智慧而不是其他。

缠中说禅 2007-01-10 21:03:18

各位注意，本 ID 之所以今天说那 5 只股票，只是为了明天上课的需要，这可是现场版本，因为明天要说如何利用买点，特别是第三类买点阻击庄家的一些小方法。本 ID 从 12 月 20 日开始，现场直播给各位看了，那药是绝对的现场版本，其他四只，各位看看，看能看出点什么。

注意，为了避免不必要的法律纠纷，本 ID 一切关于具体股票的言论，都是在说梦话，千万别相信。

那药缠 MM20 日开始狙击，用涨停板吸货法扫货，打了庄家一个措手不及，当天成交 1 5 0 0 0 0 手，估计庄家筹码损失不少，更想不到的是第二天，再次运用涨停板吸货法扫货，庄家肯定大吃一惊，估计庄家在涨停板疯狂反扑，岂知，被 MM 照单全收。当天成交创天量 2 3 0 0 0 0 多手，至此，庄家方知碰到很角色了，可是骑虎难下，缠 MM 这一狙击，让他上下不能兼顾，干得实在漂亮！

只是有个疑点，那药不知缠 MM 以前低位是否有进，或者深知庄家的成本，否则庄家第二涨停板全出给你，也是有可能的

缠中说禅 2007-01-10 21:44:20

[匿名] 心禅

1、工行日线级别的调整需要 30 分钟图上 3 个连续走势（下跌-上涨-下跌），完成一个“缠中说禅中枢”，现在是第二个走势阶段；

==

可以这样认为，以后说到趋势中，中枢形态的交替原则，就知道为什么这次的调整如此急促，因为很简单，上次的中枢形态是平台，这以后再说了。

2、600779 从 30 分钟图看，12 月 20 日 14.58-1 月 05 日 12.37 为第一段下跌走势，然后到 1 月 9 日 14.08 为第二段上涨走势，到 1 月 10 日 13.47 为第二段下跌走势，已经有连续三个走势，完成一个中枢（13.47-14.08），接下来继续可能会是一个扩张或新生，

===

目前这样的走势，延伸、扩张、新生都可能，因此在这种位置，在日线上是没有买点的，该股在日线上最近的一个买点就是 12 月 5 日的第三类买点。对于这样的股票，只能是在低位买的继续持有，按照低级别图弄点短差。当然，中线是没问题的。

4、在上证 50 中选择的 600795（12 月 29 日买入）已有 56% 收益，选择的 600428（1 月 4 日），仅 4 天已涨幅 27%，可惜资金小了，感谢禅主！

===

56%？6 元到 8 元怎么会有 56%？干事情要精确点。

缠中说禅 2007-01-10 21:48:18

[匿名] 你的粉丝 2007-01-10 21:38:51

记得以前你还说过买的有广深铁路啊
怎么卖了？

===

现在也没卖呀，但那不是这笔资金干的活。本 ID 这 5 只是一笔新资金，一个耗了 N 年的实业项目套现出来的资金，这不在以前都说过了？

缠中说禅 2007-01-10 21:50:12

[匿名] 过客 2007-01-10 21:45:21

小姐，您好！我初入股市，资金很少，就想赚点零花钱。我时间较为充裕，希望小姐能介绍一些前景较好的股票，感谢先。

===

好象现在这里问这种问题的人已经不多了，希望你在这里时间长点，也和大家一样自己立起来。

缠中说禅 2007-01-10 21:58:19

[匿名] 外科医生 2007-01-10 21:54:03

药里面有啥股票可以搞的吗？

我现在资金在钢铁，铁路。泸天化和一支低价玻璃股。

等出来了，还能赶上药吗？

多谢

===

年底回头看沪深 300，基本涨幅都不会相差太多的。先关心的应该自己的股票是否出现卖点了，而不是老绝对隔壁的饭菜总比自家的好。

高手并不一定都能拿到每一只黑马，但高手一定能在该走的时候走，该留的时候留，走了又了找到新的猎物，复利的威力是最大的黑马。

缠中说禅 2007-01-10 22:02:27

太晚了，先下，再见。

再说一次，目前短线的主题就是补涨，从 50 到 300，到非成分股，注意这个节奏，至于大盘，晃荡几下是正常的。

目前最有力的就是第三类买点的低价股票。

教你炒股票 22：将 8 亿的大米装到 5 个庄家的肚里。

今天说点不算闲话的闲话。说了这么多买点，对于小资金来说，出现跟着买就可以了，但对于大资金来说，具体的情况要复杂点，因为一个大资金要进去，又不想变庄家，这是需要很高技巧的。下面是本 ID 发的一个梦，各位就权当梦话听，如果现实中有任何对应物，那纯属巧合，本 ID 不背负任何的法律风险。

12 月 20 日，突然天下掉下够 8 亿农民一人一口的大米，然后就玩了这样一个游戏，把这八亿大米装到 5 个叫庄家的某类面首的肚子里：撑活他。首先，不能把 8 亿都一起塞进去，留了 1 亿机动，就是哪个庄家不听话，想折腾，就要出手教训他。这部分的大米是不能固定在任何一个庄家肚子里，要每天在 5 个庄家肚子里流动，有时候会变成 1.5 亿，有时候可能变成 5 千万，这都根据盘面的情况来的。当然，这都是后话，前提是另外那 7 亿已经塞到 5 个庄家的肚子里。

现在，面首都爱用药，所以要治面首，当然首先要拥有药。这药，刚好是一个典型的第三类买点，而月

线上一个典型的圆底呼之欲出，看着圆底上那高高的山崖在上面，耳边一些精确的风声精确地晃动，那还有什么可怕的，干死算了。先把他干到圆底的边缘再说。然后就大干起来，体液横飞。把里面那家伙搞得很冲动，不断有东西喷涌出来，本 ID 就用一个大痰盂接着，两天后，那家伙怕起来了，有点精尽人亡的感觉，但周围那些叫基金的物体，闻到体液的味道，都忒兴奋，蜂拥而至，上下不断摩擦，然后又坚挺起来，一挺就挺到月线圆底的边缘，好性感的圆底呀。

第二个，五个手指夹着一个异物，这么委琐的代码，真是活该被人面首了。还贱着说自己能，耳边的风声吹过来：“我们不光要部分被面首，还要整体上来被大家面首”，这么犯贱的物体，还要晃动着第三类买点，那不是天生就想挨揍吗？所以他就被揍了。第一天，轻轻碰了一下，没什么体液，这庄家够抠门的，性冷淡？第二天，轻轻突破一下，体液多了点，其后两天，盘中上窜下跳的，但就是体液不多，碰到一个更年期的主。一般这种主，不能硬搞，闪一个身，让他摆摆庄家的威风，一根吸管，顺着慢慢往下边走边吸。跌破某整数位后，那家伙也被吸的没了力，下不去了，本 ID 突然晃动明晃晃的大刀，一副抢筹状。吓得这抠门的家伙飞一样就起来了，对付这种抠门的家伙，更年期的家伙，就要这样，以吸为主，偶尔恐吓。这种抠门的家伙，一般都自以为自己的题材很牛，怕自己损失了什么低价筹码，一恐吓就飞得比鸭子还快。对这种人，就要天天弄他的短差，砸得狠就顶死他，拉得狠就先躲在旁边，瞧好机会就突然袭击他，让他难受。对这种庄家，要像蚊子一样不断地出击，更要像赶鸭子一样往上赶。

第三个，和第一个的代码模式是一样的，这个面首比较秀气，典型的江浙派，一看就不喜欢。只是有人不断向本 ID 灌输他要整体变成面首、又有这个题材那个题材，就像去某种店里那些坐台的，一定要本 ID 消费他，本 ID 想起 N 年前曾消费过他，突然心里一动，有了一种怀旧的感觉，试一下 N 年后，这味道是否依然从前。因此，就在一个小级别的第三类买点开始下手了。这有点像 419，明知道这只能是 419 的，但要的就是那种激情，那种不循规蹈矩的风情。第一天，没动手，对一个江浙派，太粗暴是不好的，先用目光杀死他。第二天，为了表示对他的旧情依旧，把他的代码当成买单输进去，买单扫过 N 个价位，砰地一声，成交上出现了他的代码。那江浙派被惊动了，窜动两下，开始在上面放单，本 ID 又轻轻扫了他几下。突然，本 ID 在下面放上一个 9999 的买单，对他这类轻盈的体形，9999 已经足够耀目了。江浙派定了一定，正想反应，突然那买单又没了。惊鸿一现，已经在江浙派软软的身上留下了粉红的印记：这面首是本 ID 的了。一种被轻薄的感觉在江浙派身上晃动，他开始发骚，开始往下扭动身体。本 ID 顺着这身体的轨迹轻扫着，还真有点体液。第二天，江浙派没有从被轻薄的愤怒中清醒过来，继续往下扭动身体，本 ID 的扫动越来越快，江浙派大概突然发现，这样继续下去，他就有被吸干的危险，尾市几笔就拉起来，从第三天开始，在不断的摩擦中，面首开始挺立，江浙派也就是江浙派，就是没什么牛劲，每天尾市的游戏继续。突然有一天，他也玩起打压恐吓的游戏。一个江浙派，水一样的男子，一副恐吓状，真是太滑稽了。前两天，本 ID 就看热闹，不管他，第三天突然发狠，严重警告他，在乱恐吓就把他给杀了。江浙派果然是胆小之人，一碰到比他还凶恶的人，也只好温柔起来。水一样的男子，一温柔就要挺立，真是恶心死了。对这种男子，不能整天像蚊子一样咬，一定要在适当的时候突然狠狠一下，他就会惊吓得往相应方向惯性下去，一般来说，这种面首都是反应有点迟钝的，注定这种面首画出来的面相，总是反反复复，缠绵不断。

第四的，和江浙派的代码几乎一样，唯一不同就是一个在深圳、一个在上海。一个上海的山东男子是否沾染了上海女男人的气味，在第一天试盘时，就不再成为本 ID 的一个疑问。对于面首，解决疑问的最好办法就是干，真理是干出来的。第一天的体液就不少，浮码很多，10 几个交易日前那两根大量暗示着，这男子即使不是处男，也是面首没多久的。这样最好了，浮码多，水就混，藏点大米还不简单？这大米藏得又快又多，这种打乱仗的感觉真不错，就像一场 NP 游戏，谁怕谁呀。一般来说，对于大资金来说，打乱仗是最好玩的，记得 N 年前，那次，把一个面首从 7 元多一下干了 N 倍，中途就在 20 多换了一口气，4 家人，一直打乱仗，其他人在周围进进出出晃悠着，好玩透了，还是 NP 好呀。

最后一个，虽然就和江浙派差一个尾数，但性格怎么差那么远，典型的山里男子，老实巴交的，没有激情，但很稳健，像个仆人，随便就把大米藏好了。为什么消费他？不为什么，仅仅是因为他和江浙派尾数差一个，而山东人是前面差一个，好记。而且周线图上的中枢强烈地勾引着走势往上，这种老实巴交

的，就算没有什么大惊喜，只要让人放心就好。一般在一个组合里，一定要放一个这样老实巴交的面首，万一其他股票出现什么特殊的情况，马上变现这个去增援是能随时办到的，这样就一定不会出大乱子了。市场里，安全是第一的。而对于资金的总体安全来说，一定的快速变现能力是最重要的。

本 ID 这里梦话连篇，当然是有风险的，最直接的，就是里面的人看到了，气不过，狂洗盘，这，本 ID 还真不怕。正因为不怕，所以就继续梦话连篇，各位最好就当谎话连篇，千万别当真。关于大资金不想当庄家，又想资金利用率高，当然有很多的方法，这只是其中的一种。一般来说，这种阻击，在一个低位的大级别第三类买点进行是比较安全的，首先，第一类买点不适合，你先进去，大家都看着你，找机会吃你，你还找哪里潜伏下来？第二类买点是可行的，但一般都采取比较温柔的办法，慢慢来。第三类买点介入，有点硬来的感觉，这要求有一定的功力，否则给吃了都不知道怎么死的。但这样的安全性在于，第一，时间利用率高，第三类买点等于箭在弦上了，你这样突然进去横插一刀，除非是实力特别强，而且所用资金又没有什么期限，所弄的题材也没到迫在眉睫的地步，这样，他会留下来和你折腾。从而变成持久战。高手就是高在一定要对盘中庄家的脾性有充分的感觉，对症下药，而且对阻击的目标有充分的了解，这样就能避免陷入持久战，互相在那里干耗着。当然，干耗其实也不怕，就是不断弄短差，把成本降下来，熬都熬死对方。这样的前提是资金必须绝对自由、没有期限。一笔自有的，没有利息压力的资金，是阻击的一个最安全的保障。阻击一定要控制好量，最失败的阻击就是阻击成了庄家。为什么要在低位的第三类买点出手，这个位置，庄家已经货不少了，而成本还在附近，如果大力打压，你有实力在低位顶住，除非那面首钱出问题了，否则不可能亏钱把所有货倒给你，如果真是这样，就成全他算了。对于第三类买点的阻击，资金实力是很重要的，关键就是要顶住突然变向的打压，所以也要求一定只能在低位，不能与庄家的成本相差太远。具体的操作还有很多特别重要的细节，以后再说了。

缠中说禅 2007-01-11 15:18:40

大盘继续个股补涨指数调整，目前情况下，只要指数不有效跌破 2600 点，个股补涨继续火爆。还是低价股。

缠中说禅 2007-01-11 15:35:04

本 ID 要去西边谈一个什么电视剧的破事，该电视剧的第一部刚在 CCTV1 播了，现在是第二部。本 ID 是一点兴趣都没有，但朋友求到，只能去听听。本 ID 最厌恶的就是搞实业的人说投多少能挣多少的废话。估计今晚又要听一堆。

有问题先放下，晚上上来。但有可能晚点。

缠中说禅 2007-01-11 21:22:01

[匿名] 新年好 2007-01-11 18:44:06

缠姐，去年没跟着你混，真是惨死了。今年一定要跟着你。我现在不管买点了，跟你进到山东了。虽说这是你一直不提倡的，可买点都过了，也管不了那么多了。

==

要自己立起来。靠别人是坏毛病。

缠中说禅 2007-01-11 21:31:54

[匿名] 面首甲 2007-01-11 21:27:55

姐姐，你这样不怕把庄家玩死啊！玩死了谁来做庄啊？

===

庄家就是用来玩死的。市场中每年死去的庄家还少吗？

缠中说禅 2007-01-11 21:37:12

[匿名] 无知 2007-01-11 21:30:00

缠姐，这是昨天你和一个同学的问答：

1、工行日线级别的调整需要 30 分钟图上 3 个连续走势（下跌-上涨-下跌），完成一个“缠中说禅中枢”，现在是第二个走势阶段；

==

可以这样认为，以后说到趋势中，中枢形态的交替原则，就知道为什么这次的调整如此急促，因为很简单，上次的中枢形态是平台，这以后再说了。

= = =

工行的 30 分钟的 3 个连续走势为什么不能从前面的上涨算做是第一段走势呢？中枢的次级别走势应该从哪一段开始算起还是弄不太清楚！！因为整个走势图是连贯的。谢谢了

====

你对基础的问题还是没搞清楚。首先把基本的概念搞清楚。走势都分解成各级别的三种走势类型的组合，你怎么能把前面走势类型的放到后面来？

如果你确实搞不明白这些有点抽象的概念。那就记住，回调的三个次级别是下、上、下；回升的是上、下、上。

这不太严谨，如果你不愿意了解严谨的，这就凑合着用。

缠中说禅 2007-01-11 21:42:34

[匿名] 外科医生 2007-01-11 21:34:20

请问禅妹，怎样在盘面上看出所谓的控盘？

另外，沪天化的庄好慢啊，拉一天，休一天，磨羊工啊。

====

长庄和短庄当然不一定，长庄在推升前期，基本不会拉什么大阳线，特别是通道式上升那种，一旦突破通道上轨就会出现调整。

短庄是快，基本就是三段，拉一段，歇一下，再拉一段就收工。对于大一点的资金来说，都跟短庄是不切实际的，只能小部分资金参与其中，特别现在越来越集团化运动，以后短庄会越来越少的。

缠中说禅 2007-01-11 21:51:09

[匿名] 老小孩 2007-01-11 21:40:18

580004 最近一直在升突然来两个黑家伙是转折还是背弛搞不懂.请教老师.以后会怎么走.

====

上涨的背弛都是在上涨中看的，跌了那么多还讨论什么背弛？如果你资金量不大，特别又是权证，根本没必要看太长的图。例如这次，3.5 元上在 15 分钟图上的背弛这么明显，为什么不走？

请记住，最好的当然是卖得准，但如果不能，宁愿早了，千万别晚了。

另外，如果技术不过关，尽量别碰快到期的权证。

要消费就消费处男，别消费什么更年期男。

缠中说禅 2007-01-11 22:07:34

[匿名] 在路上 2007-01-11 21:47:55

请问缠姐：

1、第二个股票的中枢 ZG 是 10.16 的 4.65 吗？（日线）

2、第三个江浙的那个好像还在中枢内你就进去了？（日线）

3、第四个 12.20 之前的突破是回到中枢的，不是说如果触及中枢可能要构成更大级别的中枢，我理解

行情可能差一点，像我进的 600428 触及了，但走的也还行

4、第五个好像也触及了中枢，
请缠姐有空解释一下。

===

就回答你一个，山东人，本 ID 进去的位置是一个周线级别中枢的第三类买点。该周线中枢是一个延伸形态，在图形上是一个标准的三角型，一般中枢的延伸，如果是收敛形态，都会走成三角形，这以后会说到。

其他自己去研究。

缠中说禅 2007-01-11 22:13:59

对不起，今晚那破电视剧浪费很多时间，现在太晚了，先下。

再见。

提醒一句，自己学了，自己去找股票，现在低价股满地机会，很多方法都可以排上用场。

再提醒一句，第三类买点最有效的，就是最底部那个中枢所产生的，因为即使变成较大的中枢，问题也不大。

而在日线上出现第二个以上中枢时，就别用什么第三类买点了。那时候完全可以用低级别的第一类买点找到中枢震荡的低点。特别是第二次下探的低点，例如上面都说的 600428。这种买法在这种情况下更有效。

关于买法的选择问题，以后都会说到的。

注意这里的逻辑关系，首先买法都是要绝对安全的，在绝对安全的基础上，选择更有效的。

缠中说禅 2007-01-11 22:19:56

最后提一个思考题，任何中枢的上面都一定有第三类买点吗？

如果没有，请举例子，并解释这意味着什么？

下了，再见。

缠中说禅 2007-01-12 10:08:36

注意

现在说这 5 个家伙只是上课，中线没问题，短线这么明目张胆地叫板，对方肯定有反应的。最主要这 5 个东西短线都有一定涨幅了，别追高。

自己去找一些低价里的第三类买点的，最好别超过 5 块的。

本 ID 过年后新阻击了两只，都是刚突破前期高位的，一个和药的代码在第四个位置差一点，一个是过年要送礼的。都在突破的位置上折腾着。

那 5 只涨那么多的，只能回调后才能考虑介入。

缠中说禅 2007-01-12 10:13:54

还有一个是刚进去阻击的，和环保的有关。3 元多，后三只和前面 5 只是同一批钱，是从工、中行高位套现的部分。压指数股票炒补涨是年后的大思路，要延续一点时间。工、中行中线没问题，过点时间，大部队回来又会启动了。

缠中说禅 2007-01-12 11:47:04

[匿名] 赚到了 2007-01-12 11:00:41

缠 MM,这 5 个庄家现在是骑虎难下了,你说他们接下来会怎么办?拉嘛,明显为你抬轿,不甘心啊;不拉嘛,吃

了一肚子货,更难受了.

==

所以一大早告诉各位,别瞎买。本 ID 这么明目张胆的示威,现在网络这么发达,你以为对方看不到?

本 ID 这样说,就是不怕对方知道。但围观的人现在才买,就怕双方打起架了伤到无辜者。

从这 5 只股票的走势,就可以看出每个庄家的性格。像江浙派,被这么明显的调戏,反应比较激烈。山东人,由于里面都是刚进去的,就顺着大盘来了。大家都不愿意先出手。至于老实巴交的,更没人管了,跟着大盘走。

药和能源,药是有点默契地结成共同体的味道了,所以比较安静。而能源不同,看到没有,今天上上下下在打仗,本 ID 就喜欢现场直播。

至于今年才进去闹的三只,都在突破点上,慢慢折腾。本 ID 有的是时间与耐心。

缠中说禅 2007-01-12 11:56:44

[匿名] 摄影之友 2007-01-12 11:43:11

博主:

在沪的山东人我可是整了快三分之一的了..你这样一说.我怎么忽然没底了.....

===

这种 N 个人在里面的对于散户最好操作的,成交量萎缩下来就可以找短线买点介入,成交量一急剧放大就找位置走人。

因为成交量突然放大,就是至少有一方先出手了,一般这种情况,例如四方,最后都要斗下最多两方。

但也有例外的,像 N 年前本 ID 搞的一个东北股票,四个人一直从 7 元都到 40 几,都没停下来,后来一窝蜂出来,瀑布一样就下来了。

对于本 ID 来说,对山东人,考验的是耐心,绝不先出手。因为本 ID 的资金是自有的,没有利息压力,凭什么让本 ID 先出手?

缠中说禅 2007-01-12 12:02:09

大盘的日线中枢正在形成中,各位应该记得,本 ID 在 9 日曾提出一个思考题,就是工行的当时走的是第几段。今天回头一看,应该对走势必完美的原理有一个很深入的了解。为什么?就因为下来的第一波级别太低,这和北辰的情况是一样的,看看现在北辰的走势,对走势必完美就该有认识了。工行的走势是否复制北辰的,大家就慢慢看吧。

下了,再见。

教你炒股票 23：市场与人生

说了这么多技术上的问题,暂且停一期,说说技术外的事情。技术只是最粗浅的东西,同样的技术,在纯技术的层面,在不同人的理解中,只要能正确地理解里面的逻辑关系,把握是没有问题的,但关键是应用,这里就有极大的区别了。市场充满了无穷的诱惑与陷阱,对应着人的贪婪与恐惧。单纯停留在技术的层面,最多就是一个交易机器,最近即使能在市场中得到一定的回报,但这种回报是以生命的耗费为代价的。无论多大的回报,都抵不上生命的耗费。生命,只有生命才能回报,生命是用来参透生命,而不是为了生不带来、死不带走的所谓回报。

但有一种人,自以为清高,自以为远离金钱、市场就是所谓的道。可怜这种人不过是废物点心,他们所谓的道不过是自读的产物,道不远人,道又岂何市场相违?人的贪婪、恐惧、市场的诱惑、陷阱,又哪里与道相远?

在当代社会,不了解资本市场的,根本没有资格生存,而陷在资本市场,只能是一种机械化的生存。当

代社会，资本主义社会，无论有多少可以被诟病的，但却构成了当下唯一现实的生存。当然，你可以反抗这种生存，但所有的反抗，最终都将资本主义化，就如同道德资本、权力资本的游戏之于资本的游戏一般。了解、参与资本市场，除了以此兜住那天上的馅饼等小算计外，更因为这资本、这资本市场是人类当下的命运，人类所有贪嗔痴疑慢都在此聚集，不与此自由，何谈自由？不与此解脱，何谈解脱？自由不是逃避、解脱更不是逃避，只有在五浊恶世才有大自由、大解脱，只有在这五浊恶世中最恶浊之处才有大自由、大解脱。

当然，政治也是这五浊恶世中最恶浊之处，那些在政治在失败者，是没资格谈论什么自由、解脱的；淫乱也是这五浊恶世中最恶浊之处，在淫乱中所谓坐怀不乱者是无所谓自由、解脱的。出于污泥而不染者，不过是自读的废物，污泥者又何曾污？染又何妨？真正的自由、解脱，是自由于不自由、解脱于不解脱，入于污泥而污之，出于污泥而污之，无污泥可出而无处污泥，无污泥可入而无处不污泥。

投资市场最终比的是修养与人格及见识，光从技艺上着手，永远只能是匠人，不可能成为真正的高手。古代有所谓的打禅七，在现代社会，能找到 7 天来打禅七是极其奢侈的事情了。但每周，有一个小时，抛开一切束缚，抛开一切人群，独自一个人，在房间里、在高山上、在河流里、在星空下、在山野的空谷回音中，张开没有眼睛的眼睛、没有耳朵的耳朵、俯视这世界、倾听这世界。其实，何处不是房间、高山、河流、星空、山野？何处有束缚需要抛开？在资本、政治、淫乱贪婪、恐惧的血盆大口里，就是自由、解脱的清凉之地。当然，如果没有如此见识，还是先去需要自己的房间、高山、河流、星空、山野，但最终，依然要在五浊恶世中污之恶之，不如此，无以自由、解脱。

缠中说禅 2007-01-15 16:08:06

大家要为今天把人寿拉涨停出了力的给点掌声，本 ID 属于人寿的多头系统，人寿的问题，不单纯是个股问题，而是一个中国定价权的问题。当然，空头还是比较大的，最大的危险在于经济学以及经济系统的汉奸。人寿低位买了的就拿着了，现在位没必要追了。多空的斗争，还是很激烈的，一般的散户，抗风险能力低，千万别追高。

缠中说禅 2007-01-15 16:17:45

[匿名] 水房姑娘 2007-01-15 16:12:36

人寿和联通接过工行的大旗，不知这旗能打到什么时候？对小散来说，什么时候逃命安全呢？

==

工行是不应该倒的，如果工行倒了，就意味着牛市的第一波结束。

缠中说禅 2007-01-15 16:21:02

[匿名] 中间体 2007-01-15 16:16:27

缠姐，我个人感觉在某种意义上，第三类买点很类似突破平台后的回档确认，对吗??

===

不够精确，这样就会有假突破被包含其中了，而且不是什么平台的突破都能搞的。

缠中说禅 2007-01-15 16:22:00

[匿名] 外科医生 2007-01-15 16:13:21

感谢禅妹。

另外说一句，我现在每天晚上和在外地的老妈交流读你的文章的体会。

老妈天天学到很晚，重点文章都学了好多遍了。

==

先把各种图看好，各种情况分析好。关键在实践中把握。

缠中说禅 2007-01-15 16:29:08

[匿名] 外科医生 2007-01-15 15:55:42

报到。预测到反弹，没有想到如此强烈。会是最后的疯狂吧。呵呵

==

这是很不精确的想法，什么叫最后的疯狂？最后的疯狂如果指牛市最后一段的走势，那还找着，如果指第一波最后走势，站在深成指的角度，第二个周线的中枢都没有出现，怎么会存在最后的疯狂问题？一般来说，牛市的第一波，一定要出现两个周线中枢后再一次的上涨，这时候才有最后疯狂的可能。那时候，低价成分股会上演疯狂行情，那时候就要小心了。

现在如果拿着涨幅不大的成分股，那就是拿着印钞机。

缠中说禅 2007-01-15 16:34:20

[匿名] 雨中荷 2007-01-15 16:32:08

请教楼主 000029 深深房的日线图形是不是已经形成了两个缠中说禅的中枢，而且方向是向上的应该是上涨的趋势，不懂我的判断是否正确请楼主指教。先谢了!!!

==

一个大型的月线级别大中枢，正谋求上破。三线地产补涨时会有表现的。

=====

月线是一个大的中枢但是日线是不是已经形成了两个向上的中枢？我不敢确认所以请教楼主。（悄悄问一下三线地产股什么时候会补涨）

====

但两个中枢并没有形成趋势，只形成了中枢的扩展。只有中枢的新生才能形成趋势的。

中枢有三种命运：延伸、扩展、新生

缠中说禅 2007-01-15 16:35:17

[匿名] 水房姑娘 2007-01-15 16:32:49

请缠M推荐几本对新入市的新手来说读了会有长进的书

==

只从一见缠理论，不看股市糟粕书。

缠中说禅 2007-01-15 16:36:54

[匿名] 中间体 2007-01-15 16:33:07

缠姐，第三类买点出现后什么时候能下手，因为下手早了有可能它还下去，（当然这就不够成第三类买点），下手晚了，它有可能窜上去了。这技巧很关键啊。（看小级别K线吗??）望缠姐指导!!

==

早说过了，第三类买点就可次级别的第一类买点。

缠中说禅 2007-01-15 16:43:25

[匿名] 善存 2007-01-15 16:32:24

除了年末为银行卖命,没有研究大作外,这几天都在学习,只是没有说话.

不知道缠妹妹有没有兴趣做一下私募,现在应该是很好的时机,如果以后决定做,别忘了说一声,我一定会购买.另外还可以给你推荐一个好帮手,我觉得他是属于比较有实力的了.

==

本ID有很多私募的朋友,不过本ID没兴趣干什么私募了,如果本ID愿意,特别知道本ID干过什么事后,估计要破公募的记录.本ID现在更多的时间要花在文化的建构上,以后出现,也完全以此示人.

缠中说禅 2007-01-15 16:48:30

[匿名] 猫猫 2007-01-15 16:30:13

这几天大盘的 30 分钟是不是走势必完美了呀？

===

你还没理解什么是走势必完美。在上个高点，用走势必完美，就知道大盘一定会再回跌一次。而这个回跌，在此级别上一旦出现第一类买点，就会出现再次的上攻。目前的走势无非两种可能，一、演化成三角走势、一、直接突破。如何判断，很简单，就看到前期高位时，次级别的走势是否出现背弛，一旦出现，就要再次回跌，否则就直接突破了。

缠中说禅 2007-01-15 16:55:48

[匿名] 中间体 2007-01-15 16:49:37

缠姐从没提到成交量所起的作用，我想肯定有很大作用，能不能略表其义??

===

成交量和走势一样，有着类型的分析，以后会说到。

缠中说禅 2007-01-15 16:58:35

[匿名] 小屁孩 2007-01-15 16:29:03

lz 您好.您看一下这两句话是不是矛盾啊?还是我没看懂啊?

走势中枢的延伸与不断产生新的走势中枢并相应围绕波动互不重叠而形成趋势，在这两种情况下，一定不可能形成更大级别的走势中枢。而要形成一个更大级别的走势中枢，必然要采取第三种的方式，就是围绕新的同级别走势中枢产生后的波动与围绕前中枢的某个波动区间产生重叠。

缠中说禅走势中枢中心定理一：走势中枢的延伸等价于任意区间 $[d_n, g_n]$ 与 $[ZD, ZG]$ 有重叠。换言之，若有 Z_n ，使得 $d_n > ZG$ 或 $g_n < ZD$ ，则必然产生高级别的走势中枢或趋势及延续。

===

怎么会有矛盾，自己画图一下就明白了？不是中枢的延伸，就是中枢的扩展，也就是产生高级别的走势中枢；或者中枢的新生，就是趋势及延续

缠中说禅 2007-01-15 17:00:39

有事先下，再见。

缠中说禅 2007-01-15 21:25:20

[匿名] 插班生 2007-01-15 16:44:58

一直有个疑问,请楼主指点:

形成两个中枢,且同向,才构成趋势.

例如在盘整后(30分钟线的中枢),以次级别(5分钟)走势向上走,在5分钟线上还没有形成中枢前,前可以看做是中枢(30分钟)的离开,但在形成第一个5分钟线上的中枢后,此时如何看待当下(30分钟)的走势?

===

注意，有几个概念必须搞清楚：一，即使形成一个5分钟的中枢，依然有回跌入原30分钟中枢的可能。二、离开中枢，并不意味着中枢不会继续延续，只要这个离开只是次级别的，而下一个次级别的回抽一样有可能重新回到原中枢而使得中枢延续。三、这里必须搞清楚第三类买点的介入时机，就是一定要使得回抽的次级别不能回到原中枢这一点得到确认，这可以参考该次级别的第一类买点。

中枢的延续、扩展、新生之间的区别是很细微的，必须严重认真地研究三者对应的数学公式，那是最精

确的。在新的中枢形成之前，中枢的这三种可能性都不可能完全从逻辑上排除，而第三类的买卖点的精妙之处，在于不依赖于这种不可确定性而确定了，里面的细微之处请好好理解。
走势必完美是第一原理，搞不清这一点，其他都很难搞清楚。

缠中说禅 2007-01-15 21:34:49

[匿名] 恒旧常新 2007-01-15 16:58:32

博主禅心妙意,美哉!只是我等冥顽之辈,知易行难啦.可有验方?

===

以此得失之心求之，永无出离之日。知且无知，行其无行，无知而妄知，无行而妄行，还求个验方、求个护身符干啥？可验方的，不离尔，离尔又求何验方？尔求尔之验方，骑驴找驴干啥？

缠中说禅 2007-01-15 21:37:48

[匿名] 学生 2007-01-15 17:31:51

求清净本是“心”所需，以求“能”之增长，“能”是“天“心”乃“地”，也是阳光与照之关系。心外求学，心内见性。

===

心即见、见即性，乾坤不过尔心之一尘，还内外个什么？

缠中说禅 2007-01-15 21:41:10

[匿名] 无言 2007-01-15 17:02:19

缠姐,你好.难得你还在,请教两个问题:

一,跟你学论语,是不是也要照 1,2,3 的次序来,或者可以随意从中学?

二,要中长线跟踪一只股票,是不是先利用日线或周线确立买点,再看月线根据中枢理论和走势必完美的原理来确定目标位.谢谢!

===

论语最好按顺序来，否则后面的用到前面一些解释，完全没着落，理解会有困难。

关于买卖点，是先按自己的资金等实际情况确定适合的级别，然后在该级别的买点买入，持有到卖点卖点，而不是确定什么目标位。

不是预测，只要看以及反应。

缠中说禅 2007-01-15 21:54:53

[匿名] yagami0122 2007-01-15 17:03:17

缠妹应该知道量子物理里面“观测者”的问题吧，当“观测者”参与的时候，试验结果将会产生变化。

缠妹的这套禅论再此应用这种，众观测者对股市的“观测”，将会决定该禅论的结果发生变化，这套禅论也将贴上一个有效期的标签~

===

量子力学只知道“不患”，却不知道“不患”而“患”，更不知道“患”而“不患”。就像只要在三角形之和为 180 度的空间里，平行线就永远没有交点，这和任何观察者都无关。

要理解本 ID 的理论，必须首先理解其数学性。本 ID 的理论当然有过时的可能，但其前提是自然数系统内部出现矛盾，换言之，就是数学系统内部出现基础性矛盾，整个数学系统塌陷。这样，一切建筑在数学之上，利用到数学的一切学科，也随之塌陷。

缠中说禅 2007-01-15 22:17:38

[匿名] 逻辑一生

====

本 ID 不反对任何人发表任何意见，不过最好首先自己搞清楚了。

这位有很多概念都是有问题的，还是没有洗心革面。

随便找几个出来：

任何走势可以分解成上涨、下跌和盘整，但是如果再细分到不能再分的最小的两个基本单元，即上涨和下跌的话，就可以得出上涨和下跌是绝对的（特别是在股市），盘整是相对的，由一定定义例如均线系统来约束的上涨趋势和下跌趋势也自然就是是相对的概念。

=====

刚好相反，如果站在超长线的角度，任何股票都不过是一个大型的盘整。如果一定要说什么是绝对的，那盘整是绝对的。不过这种绝对、相对的概念都是些糊涂概念，对操作没有什么意义。操作只是一种反应，反应是当下的，没有什么绝对、相对。

有了上涨和下跌的最基本定义，我们就可以进一步定义盘整，显然盘整是要三个以上最小单位价格的变化才能给出的相对概念，与此类似，下跌趋势和上涨趋势也是需要三个以上最小单位价格的变化才能给出的相对概念，而且对于实际应用来说，通过对不同周期均线的定义，就可以得出受到均线系统约束的均线趋势概念，实际中的技术分析通常也正是基于均线系统，因此，我们说趋势和盘整都是相对的而任何上涨和下跌趋势之间的转换或者继续必然又是要通过盘整来承前启后的，这点与 id 的看法基本一致，其实也是如 id 所说是可以被数学证明的。

====

上涨和下跌之间的转换完全没必要经历什么盘整，最典型的就是 V 型走势。注意，盘整、下跌、上涨，都不过是一种结果，不是问题的关键之处。均线也一样，均线只是一种结果，只能当一种参考，不是关键之处。

而有了上述一些基本的概念再结合混沌理论‘突变理论和数学上的正态分布等理论，只要你肯钻研，应该完全可以构建一个类似 id 中枢理论的技术分析系统。而这个系统如果足够数学精确的话，也是完全能够解释市场中通常的一些经验描述，例如：w/M 形走势，上下三角形/圆弧、横有多长竖有多高，甚至预测并解释有些人梦寐以求的主升浪中最有血肉的一部分，当然这些经验描述如果没有前面的理论依托，都不可能是高成功率的。

====

什么正态分布之类的东西，都是有其逻辑前提的，你要用所谓的正态分布，首先要证明股市是符合这种逻辑前提的，可惜这种证明是不存在的。本 ID 的理论，是一种独立的公理化系统，和什么正态不正态无关，这点必须搞清楚。否则又陷入一般数学化处理股市的陷阱里。记住，数学不是一种先验的逻辑，任何现实的系统都有其现实的逻辑。

缠中说禅 2007-01-15 22:19:01

[匿名] 一尘 2007-01-15 20:02:07

色不异空，空不异色，色即是空 空即是色 受想行识 亦复如是

====

经是经，尔是尔！

缠中说禅 2007-01-15 22:22:00

[匿名] 淡定 2007-01-15 22:04:48

楼主好！掌握了您的理论就是让我们多一种战胜恐惧和贪婪的工具，赢钱也就成了自然的结果，可您的理论真的很难懂，如果可以的话拜托多讲解得再浅显一点好吗？

=====

其实已经说的很浅显了，逻辑关系很清楚。首先把中枢的数学公式搞清楚，然后把中枢的延伸、扩展、

新生搞清楚，然后再把握好各类的买卖点，一步步来，仔细研究一下就明白了。

缠中说禅 2007-01-15 22:32:09

[匿名] abc 2007-01-15 21:48:02

600085 日线上的 1,2,3 类买点分别是 2006/11/14,12/11,12/29.对吗？

===

不对，在日线上，这段时间没有第一、二类的买点，30 分钟上当然是有的。不过 12 月 28 日那一周却是一个精确的周线上的第三类买点。这个日线上的次级别回抽有点特殊，形成一种奔走行的走势，就是 B 段的上冲比较厉害，C 段的回拉只是稍微跌破 A 段的高点。这种走势以后的个股一般都会出现快速上扬。

缠中说禅 2007-01-15 22:40:08

今天太晚了，下了，再见。

明天关键看好在前期高位是否有次级别的背弛出现，以防指数出现三角形走势。另外就是深沪指数是否会背离，这也是一个危险信号，只要这两点都不出现，那大盘就没大问题。用自己的眼睛观察，就足够了，别预测什么。

个股还是低价股票，特别是那些这次回调刚好构成第三类买点的股票，想想为什么 000600 节前回调节后一下就来了快 50%，排除本 ID 的梦，最重要还是第三类买点的力量，本 ID 的梦只是让他更有力量而已。

再见。

教你炒股票 24：MACD 对背弛的辅助判断

这一章完全不在计划之中，其实该问题以前已说过，现在有点炒冷饭。但发现这里的人，绝大多数还是搞不懂，也就不妨结合点例子再说一次。要完全解决背弛问题，必须对中枢进行更进一步的分析，这是以后章节的事情了。但现在大家好象都急于用，而对中枢，好象真理解的没几个，继续深入下去，浅的都一团浆，深的更没法弄。因此，详细说说 MACD 对背弛的辅助判断这样一种不绝对精确，但比较方便，容易理解的方法，对那些还没把握中枢基本分析的人，是有帮助的。也就是说，如果你一时真搞不懂中枢的问题，那就用这个方法，也足以应付一般的情况了。

首先，背弛同样有级别的问题，一个 1 分钟级别的背弛，在绝大多数的情况下，不会制造一个周线级别的大顶，除非日线上同时也出现背弛。但出现背弛后必然有逆转，这是没任何商量余地的。有人要问，究竟逆转多少？那很简单，就是重新出现新的次级别买卖点为止。由于所有的买卖点，最终都可以归到某级别的第一类买卖点，而背弛与该种买卖点密切相关，所以可以这样说，任何的逆转，必然包含某级别的背弛，以后用严格的方法，可以证明如下定理：

缠中说禅背弛-买卖点定理：任一背弛都必然制造某级别的买卖点，任一级别的买卖点都必然源自某级别走势的背弛。

该定理的证明这理暂且不说了，换句话说，只要你看到某级别的背弛，必然意味着要有逆转。但逆转并不意味着永远的，例如，日线上向上的背弛制造一个卖点，回跌后，在 5 分钟或 30 分钟出现向下的背弛制造一个买点，然后由这买点开始，又可以重新上涨，甚至创新高，这是很正常的情况。

用 MACD 判断背弛，首先要有两段同向的趋势。同向趋势之间一定有一个盘整或反向趋势连接，把这三段分别称为 A、B、C 段。显然，B 的中枢级别比 A、C 里的中枢级别都要大，否则 A、B、C 就连成一个大的趋势或大的中枢了。A 段之前，一定是和 B 同级别或更大级别的一个中枢，而且不可能是一个和 A 逆向的趋势，否则这三段就会在一个大的中枢里了。

归纳上述，用 MACD 判断背弛的前提是，A、B、C 段在一个大的趋势里，其中 A 之前已经有一个中枢，

而 B 是这个大趋势的另一个中枢，这个中枢一般会把 MACD 的黄白线（也就是 DIFF 和 DEA）回拉到 0 轴附近。而 C 段的走势类型完成时对应的 MACD 柱子面积（向上的看红柱子，向下看绿柱子）比 A 段对应的面积要小，这时候就构成标准的背弛。



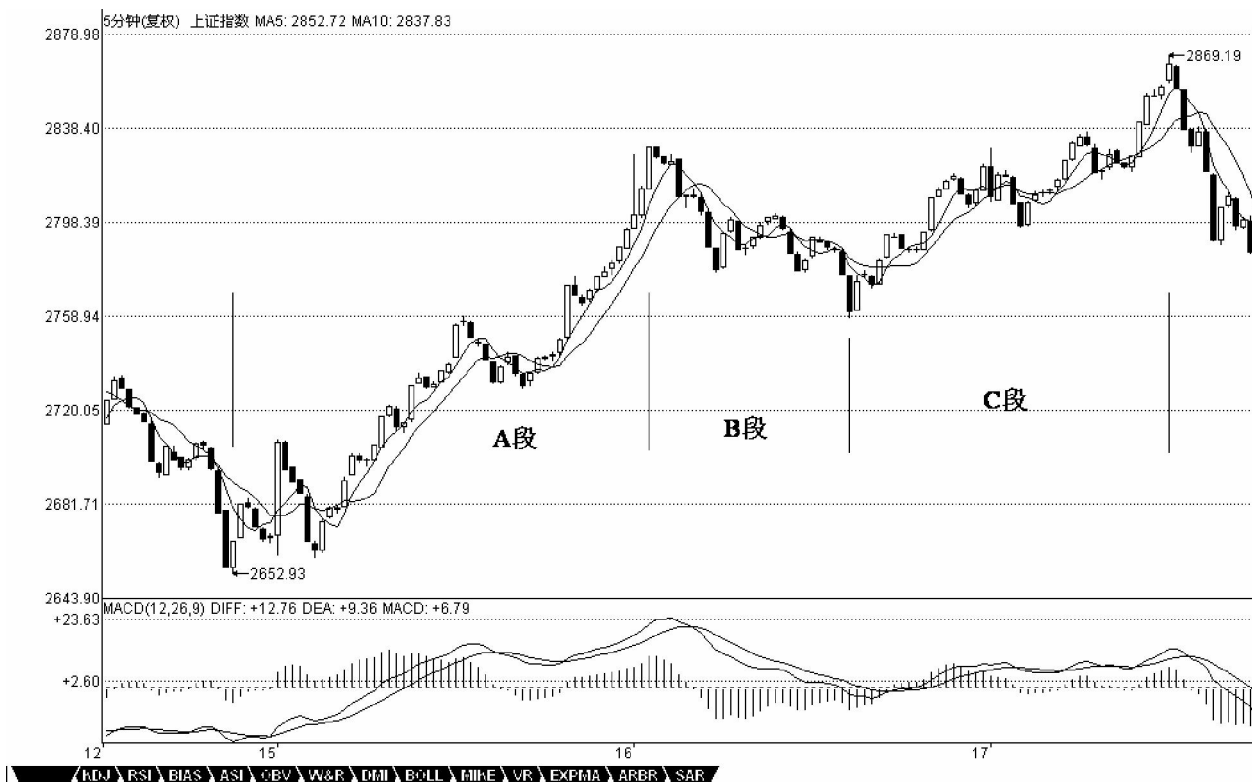
估计有些人连 MACD 的最基本常识都没有，不妨说两句。首先你要打开带 MACD 指标的图（千万别问本 ID 怎么才会有 MACD 的图，本 ID 会彻底晕倒的），MACD 上有黄白线，也有红绿柱子，红绿柱子交界的那条直线就是 0 轴。上面说的颜色都是通常系统用的，如果你的系统颜色不是这样，那本 ID 只能说上面两条绕来绕去的曲线就是黄白线，有时一组向上、有时一组向下的就是红绿柱。本 ID 也只能描述到这样地步了，如果还不明白，到任意一个证券部举个牌子，写上“谁是黄白线、谁是红绿柱”，估计会有答案的。

这样说有点抽象，就用一个例子，请看 601628 人寿的 5 分钟图：11 日 11 点 30 分到 15 日 10 点 35 分构成一个中枢。15 日 10 点 35 分到 16 日 10 点 25 分构成 A 段。16 日 10 点 25 分到 17 日 10 点 10 分，一个标准的三段构成新的中枢，也相应构成 B 段，同时 MACD 的黄白线回拉 0 轴。其后就是 C 段的上涨，其对应的 MACD 红柱子面积明显小于 A 段的，这样的背弛简直太标准了。注意，看 MACD 柱子的面积不需要全出来，一般柱子伸长的力度变慢时，把已经出现的面积乘 2，就可以当成是该段的面积。所以，实际操作中根本不用回跌后才发现背弛，在上涨或下跌的最后阶段，判断就出来了，一般都可以抛到最高价位和买在最低价位附近。

上面是一种最标准的背弛判断方法。那么，背弛在盘整中有什么用吗？首先，为明确起见，一般不特别声明的，背弛都指最标准的趋势中形成的背弛。而盘整用，利用类似背弛的判断方法，也可以有很好的效果。这种盘整中的类似背弛方法的应用，称为盘整背弛判断。

盘整中往上的情况为例子，往下的情况反之亦然。如果 C 段不破中枢，一旦出现 MACD 柱子的 C 段面积小于 A 段面积，其后必定有回跌。比较复杂的是如果 C 段上破中枢，但 MACD 柱子的面积小于 A 段的，这时候的原则是先出来，其后有两种情况，如果回跌不重新跌回，就在次级别的第一类买点回补，刚好这反而构成该级别的第三类买点，反之就继续该盘整。

昨天上海的 5 分钟图上，就构成一个标准盘整背弛。12 日 14 点 35 到 16 日 9 点 45 构成 A 段，16 日



9点45到16日13点30构成B段,16日13点30到17日13点05构成C段。其中B段制造了MACD黄白线对0轴的回拉,C段与A段构成背驰。对C段进行更仔细的分析,9点35的第一个红柱,由于并没创新高,所以不构成背驰,10点40的第二个红柱子,由于这时候的C段还没有形成一个中枢,根据走势必完美,这C段肯定没完,所以继续。13点05分,第三个红柱子,这时候,把三个红柱子的面

积加起来，也没有 A 段两个红柱子面积和大，显然背驰了，所以要走人了。而随后的回跌，马上跌回大的中枢之内，所以不可能有什么第三类买点，不过站在超短线的立场，如果出现次级别的第一类买点，又可以重新介入。

那么，有没有盘整背驰后回跌形成第三类买点的例子，其实这种例子太多了，第三类买点，有一种情况就是这样构成的。例如，000002 万科的 15 分钟图，12 月 15 日 10 点 45 分，构成一个盘整背驰，所以要出来，其后的次级别回跌并不重新回到前面的中枢里，就在 18 日 9 点 45 分构成了标准的第三类买点，这时候就该重新回补了。

背驰与盘整背驰的两种情况中，背驰是最重要的，一旦出现背驰，其回跌，一定至少重新回到 B 段的中枢里，看看 601628 人寿昨天的回跌，就一目了然了。而盘整背驰，一般会在盘整中弄短差时用到，如果其间突破中枢，其回跌必须分清楚上面的两种情况。

必须注意，无论背驰与盘整背驰，只要满足上面相应的标准，其技术上都是绝对的，没有任何的或然。问题不在于这种技术的准确性，而在于操作者判断的准确性，也就是说，必须先把什么是背驰，什么是盘整背驰，他们之间的标准是什么，如果连这些都搞不清楚，那是无法熟悉应用这项技术的。

必须说明的是，由于 MACD 本身的局限性，要精确地判断背驰与盘整背驰，还是要从中枢本身出发，但利用 MACD，对一般人理解和把握比较简单点，而这已经足够好了。光用 MACD 辅助判断，即使你对中枢不大清楚，只要能分清楚 A、B、C 三段，其准确率也应该在 90% 以上。而配合上中枢，那是 100% 绝对的，因为这可以用纯数学的推理逻辑地证明，具体的证明，以后会说到。

缠中说禅 2007-01-18 15:13:08

今天的大盘没什么可说的，工行的破位是为了去完成第三段的走势，所以很正常，当该走势完成后，将出现周线级别中枢的第二段走势。

个股方面，还是中、低价股票。什么药呀、酒呀就不说了，农业、环保、汽车、科技等等，都会表现的。注意，中国最多的是人，只要和人口多有关的东西，都会被弄的，像酒一样。

目前之下，个股比指数重要得多。

缠中说禅 2007-01-18 15:31:05

各位好好研究图形，把细节研究透了，一晚时间怎么都够了。然后再多看图，用自己理解的去分析，看能不能把握，这样才有提高的。

本 ID 要去镍矿一下了，晚上再上来。再见。

缠中说禅 2007-01-18 20:53:23

[匿名] 恒旧常新 2007-01-18 20:40:14

请问博主:面积是时间长度乘以红绿柱中最大值吗?

===

有些事情没必要弄得那么复杂。两片柱子堆成的面积，面积大小，肉眼就可以看到，还用计算？如果真计算，复习一个微积分里的公式就知道了。

缠中说禅 2007-01-18 20:57:17

[匿名] KK 2007-01-18 20:42:07

对于上海指数那一个，

=====

10 点 40 的第二个红柱子，由于这时候的 C 段还没有形成一个中枢，根据走势必完美，这 C 段肯定没完，所以继续。13 点 05 分，第三个红柱子，这时候，把三个红柱子的面积加起来，也没有 A 段两个红柱子面积和大，显然背驰了，所以要走人了

=====

到第二个红柱子为什么没形成中枢？到次级别图上看已经有三个走势重叠了啊

====

你首先要搞清楚中枢形成的三段的方向是怎么开始的，不是随便三段就是的。这是最基础的东西，不能到现在还搞不清楚。

如果是向上的走势，里面的中枢一定是下-上-下的，向下的相反。

缠中说禅 2007-01-18 21:05:25

[匿名] nn 2007-01-18 20:15:39

楼主好人啊!今天讲的课似乎有点明白了,但实际去看图又有问题了,发现许多股票下跌时看不出有背驰,请问楼主:是否因突发消息导致的急跌就没有背驰出现呢?如这次地产股,谢啦!

====

谁告诉你没有的？每只都有。万科就不用说了，前面已经分析过。000042 是不是地产股票，它的 60 分钟图上看不出背驰？000046、000006 等等，哪个看不出？

要好好研究，不要随便下结论，这样没法提高。

缠中说禅 2007-01-18 21:15:02

[匿名] 笨笨猪 2007-01-18 21:03:47

对前面问招商地产的问题，我也有点疑惑。请博主鉴定吧

====

1 分钟图上，4 日 13 点，一个标准的背驰在 31.2 元的位置上。知道为什么一个 1 分钟图上的背驰就有如此的杀伤力吗？因为一个快速赶顶的股票，最后段的上升往往就是一分钟上的趋势的延伸，这时候，一旦出现背驰，就会急促下跌到延伸的启动位置。看背驰，一定要结合趋势来看。特别在快速的市场变动节奏中，往往一个很低级别的背驰就造成很快速的下跌，因为是和上涨同样快速和幅度大的。

缠中说禅 2007-01-18 21:36:20

[匿名] 赚到了 2007-01-18 21:30:56

缠 MM,问个极端的问题,比如背驰出现时,有个傻庄故意强拉,这样随后的走势就不会逆转,这样的图形用你的理论应该怎么解释呢?

====

庄家的运转不也在构成走势本身？别把庄家当上帝一样。如果他可以拉抬，自然就不会出现背驰；如果他边拉边出，走势上自然留下痕迹，就是背驰。

注意，走势一切力量的综合结果，没必要单独考虑某种力量。

缠中说禅 2007-01-18 21:42:39

[匿名] KK 2007-01-18 21:34:31

=====

你首先要搞清楚中枢形成的三段的方向是怎么开始的，不是随便三段就是的。这是最基础的东西，不能到现在还搞不清楚。

如果是向上的走势，里面的中枢一定是下-上-下的，向下的相反。

=====

又重新翻了前面缠中说禅走势中枢的定义：

某级别走势类型中，被至少三个连续次级别走势类型所重叠的部分，称为缠中说禅走势中枢。

还是犯糊涂，这个下 - 上 - 下包含了两个中枢么？这是一个上涨的趋势，一定包含至少两个中枢，是

不是“下上”的水平区间，然后后面的“上下”水平区间正好构成两个中枢？

===

好好把上面的补一下，一个趋势，有两个中枢，因此至少就有 6 段走势，然后加上前面低部回拉的第一段，最后冲刺的一段，还有连接两个中枢的一段，至少有 9 段走势是明确无误的。

要多看图，否则怎么会有感觉，人寿 5 分钟图上，从 11 日 9 点 55 到 17 日 13 点 05，就是一个最标准的没有出现延伸的完整上涨，自己数数看究竟有多少段？

缠中说禅 2007-01-18 21:47:41

[匿名] 无知 2007-01-18 21:10:29

000682 昨天下午收盘候发现 macd 回抽 0 轴后红柱显著缩小，早上集合竞价出掉了。不过今天好象没怎么下跌。不知这个背驰判断是否正确，卖得早了吗？

===

先把趋势搞清楚，该股日线上在干什么？30 分钟在干什么？才轮到 5 分钟的问题。如果 30 分钟或日线在一个明确的上涨初期时，那 5 分钟的背驰当然不可能制造太大的回挡。对于 3 元多的一个上涨初期的股票，一个 5 分钟的背驰，让他从 3.48 元回到 3.35 元，4% 的幅度，已经足够了，没人告诉说 5 分钟背驰就一定要跌 50% 的。人寿之所以跌得那么多，就是因为背驰前的 5 分钟是一个快速的急拉，因此对称着跌下来了。而 000682 不存在这种情况。

===

象这种情况就不该卖了吗？卖了找不到买点接回啊。看来要学的还有很多啊！

===

可以卖，为什么不可以？卖了知道回补就可以，这叫打短差。如果是超级短线的，用 1 分钟图，卖了，5 分钟后就可以回补，当然前提是 T+0 而且又重新出现买点。

缠中说禅 2007-01-18 22:11:08 2007-01-18 21:45:15

[匿名] 无言 2007-01-18 21:41:51

缠姐,你看错了,我说的是 600832 日线 and 周线出现第三买点.另外,今天看了你的新文章,600028 中午进去的是 5 分钟级别的第一买点,根据走势必完美的原则,明天上午还有一次回调,对吗?

==

600832 的走势比较复杂，12 月 8 日是一个日线的第三类买点。一般这种买点出现后，肯定会回升，但并不一定就能形成趋势上涨，还可能演化成复杂的中枢扩张，该股就属于后者。因此站在大的角度看，该股现在已经逐步在摆脱这巨大的周线中枢延伸。

1 月 17 日，是一个三段 30 分钟回拉的日线第三类买点。注意，第三类买点的结束位置不一定是整个回拉的最低位置。因为一个三段回来，C 段并不一定创新低。

在复杂的回拉中，还有三角形 5 段回拉的，只要最后一次回拉不回到原来的中枢就可以了。

缠中说禅 2007-01-18 22:14:31

[匿名] 勇敢的心 2007-01-18 21:48:42

缠主:是否当时没创出新高就不叫背驰，因为还不成趋势？

===

创出新高也不一定是趋势，要把概念明确区分。所以还有盘整背驰判断

缠中说禅 2007-01-18 22:20:10

[匿名] 勇敢的心 2007-01-18 21:45:51

请问缠主：今天我在 11：20 看出 60198 的 5 分钟背驰，所以下午 17.6 卖掉 600198 对吗？

==

5 分钟没有什么背驰，1 分钟还勉强有，为什么说勉强？因为现在只能看到最低一分钟的，而今天该股一开盘瞬间有一个 18 元以上的高价，要反映这种走势，必须有 1 秒种的图才能精确反映。由于交易所不提供这种图，所以在一些超级快速的走势中，1 分钟图上都会有点变异，这不是理论的问题，而是交易所不能提供最详尽数据的问题。

一般来说，最精确的、最低级别的图，就是每一笔成交按次序排列而成的图，现在看的 1 分钟图，已经有点粗糙了。但对于大一点的走势来说，影响不大。

缠中说禅 2007-01-18 22:23:32

[匿名] 大风 2007-01-18 22:19:57

老师问一个问题 只看日线图不可以吗？

如果可以，那怎么理解缠中说禅走势中枢：某级别走势类型中，被至少三个连续次级别走势类型所重叠的部分。次级别在日线上不就是 30 分钟图吗？

===

当然可以，但前提是你永远不打短差，而且只弄特大型的行情，也就是只弄大牛市，从底部一直拿到顶部。而对于中线调整来说，因为很多判断必须用到次级别的走势，甚至次次级别的走势。对于一些快速的走势，例如这两天的房地产，如果不看 5 分钟或 30 分钟的图，根本就看不到其中的变盘预告。

缠中说禅 2007-01-18 22:25:07

甘棠 2007-01-18 22:20:33

000989 日线 10 月 23 日起应该是很明显的背驰，三角形一个比一个小，对吗？

===

三角形，没有新高，怎么会有背驰？先把概念搞清楚。

缠中说禅 2007-01-18 22:40:17

各位一定要先分清楚趋势和盘整，然后再搞清楚背驰与盘整背驰。盘整背驰里的三种情况，特别是形成第三类买点的情况，一定要搞清楚。注意，盘整背驰出来，并不一定都要大幅下跌，否则怎么会有第三类买点构成的情况。而趋势中产生的背驰，一定至少回跌到 B 段中，这就可以预先知道至少的跌幅。

此外，对背驰的回跌力度，和级别很有关系，如果日线上在上涨的中段刚开始的时候，MACD 刚创新高，红柱子伸长力度强劲，这时候 5 分钟即使出现背驰，其下跌力度显然有限，所以只能打点短差，甚至可以不管。而在日线走势的最后阶段，特别是上涨的延伸阶段，一个 1 分钟的背驰足以引发暴跌，所以这一点必须多级别地综合来考察，绝对不能一看背驰就抛等跌 50%，世界上哪里有这样的事情。

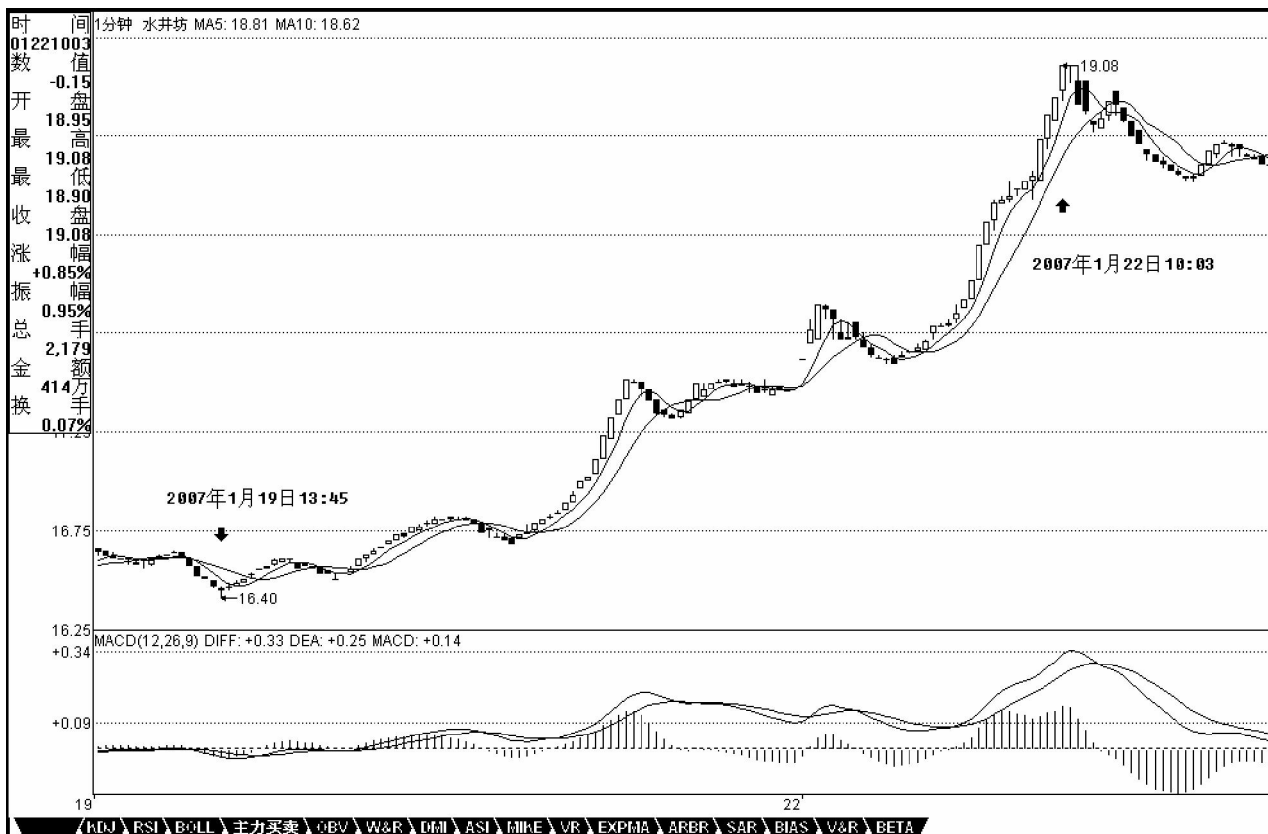
好了，各位好好研究，先把一些最基础的东西搞清楚。先下，再见。

教你炒股票 25：吻，MACD、背驰、中枢

发现很多人把以前的东西都混在一起了，所以先把一些问题再强调一下。所谓的“吻”，是和均线系统相关的，而均线系统，只是走势的一个简单数学处理，说白了，离不开或然率，这和后面所说的中枢等概念是完全不同的，所以一定要搞清楚，不要把均线系统和中枢混在一起了。均线系统，本质上和 MACD 等指标是一回事，只能是一种辅助性工具。由于这些工具比较通俗，掌握起来比较简单，如果不想太深研究的，可以先把这些搞清楚。

但“学如不及”，对事情如果不能穷根究底，最终都是“犹恐失之”的，因此，最终还是要把中枢等搞清楚。MACD，当一个辅助系统，还是很有用的。MACD 的灵敏度，和参数有关，一般都取用 12、26、9

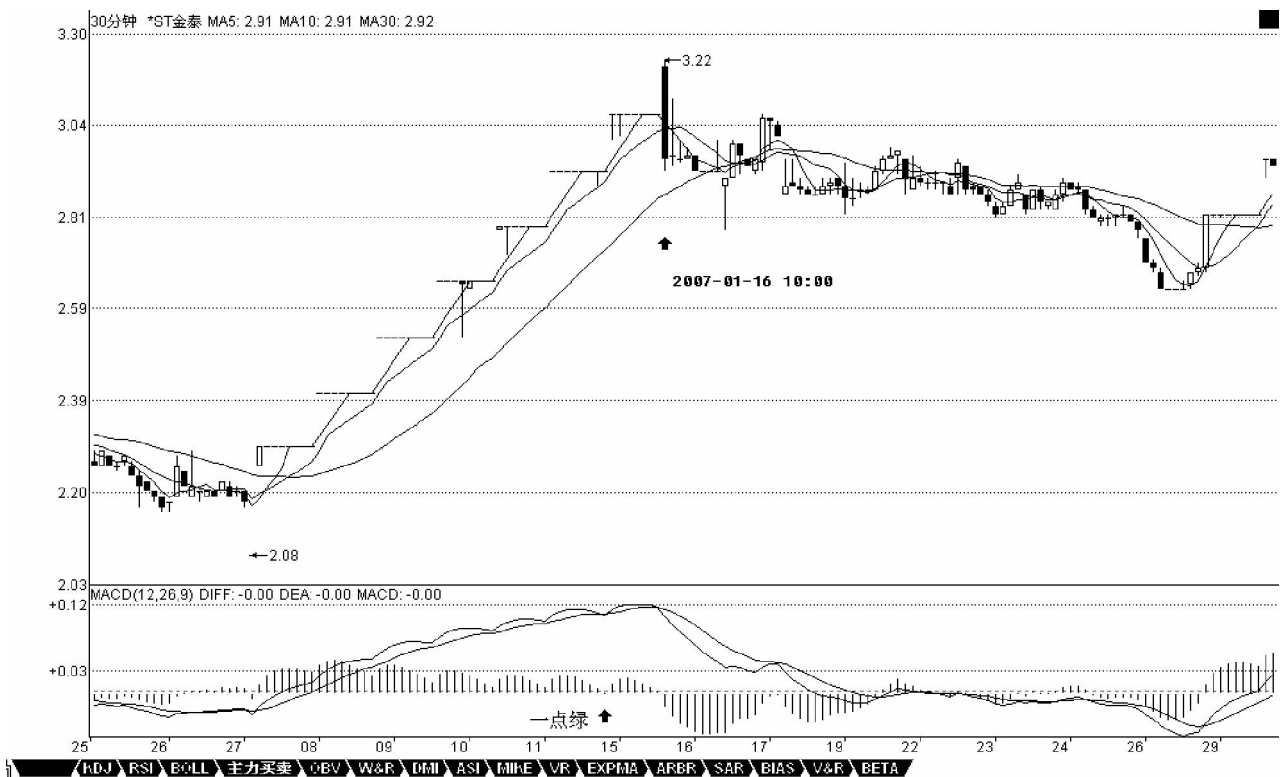
为参数，这对付一般的走势就可以了，但一个太快速的走势，1分钟图的反应也太慢了，如果弄超短线，那就要看实际的走势，例如看 600779 的 1 分钟图，从 16.5 上冲 19 的这段，明显是一个 1 分钟上涨的不断延伸，这种走势如何把握超短的卖点？不难发现，MACD 的柱子伸长，和乖离有关，大致就是走势和均线的偏离度。打开一个 MACD 图，首先应该很敏感地去发现该股票 MACD 伸长的一般高度，在盘整中，一般伸长到某个高度，就一定回去了，而在趋势中，这个高度一定高点，那也是有限的，一般来说，一旦触及这个乖离的极限，特别是两次或三次上冲该极限，就会引发因为乖离而产生的回调。这种回调因为变动太快，在 1 分钟上都不能表现其背驰，所以必须用单纯的 MACD 柱子伸长来判断。注意，这种判断的前提是 1 分钟的急促上升，其他情况下，必须配合黄白线的走势来用。从该 1 分钟走势可以看出，17.5 元时的柱子高度，是一个标杆，后面上冲时，在 18.5 与 19 元分别的两次柱子伸长都不能突破该高度，虽然其形成的面积大于前面的，但这种两次冲击乖离极限而不能突破，就意味着这种强暴的走势，要歇歇了。



还有一种，就是股票不断一字涨停，这时候，由于 MACD 设计的弱点，在 1 分钟、甚至 5 分钟上，都会出现一波一波类似正弦波动的走势，这时候不能用背驰来看，最简单，就是用 1 分钟的中枢来看，只要中枢不断上移，就可以不管。直到中枢上移结束，就意味着进入一个较大的调整，然后再根据大一点级别的走势来判断这种调整是否值得参与。如果用 MACD 配合判断，就用长一点时间的，例如看 30 分钟。一般来说，这种走势，其红柱子都会表现出这样一种情况，就是红柱子回跌的低点越来越低，最后触及 0 轴，甚至稍微跌破，然后再次放红伸长，这时候就是警告信号，如果这时候在大级别上刚好碰到阻力位，一旦涨停封不住，出现大幅度的震荡就很自然了。例如 600385，在 2.92 那涨停，MACD 出现一点的绿柱子，然后继续涨停，继续红柱子，而 3.28 元是前期的日线高位，结果 3.22 涨停一没封住，就开始大幅度的震荡。

注意，如果这种连续涨停是出现在第一段的上涨中，即使打开涨停后，震荡结束，形成一定级别的中枢后，往往还有新一段的上涨，必须在大级别上形成背驰才会构成真正的调整，因此，站在中线的角度，上面所说的超短线，其实意义并不太大，有能力就玩，没能力就算了。关键是要抓住大级别的调整，不参与其中，这才是最关键的。

此外，一定要先分清趋势和盘整，然后再搞清楚背驰与盘整背驰。盘整背驰里的三种情况，特别是形成第三类买点的情况，一定要搞清楚。注意，盘整背驰出来，并不一定都要大幅下跌，否则怎么会有第三类买点构成的情况。而趋势中产生的背驰，一定至少回跌到 B 段中，这就可以预先知道至少的跌幅。对背驰的回跌力度，和级别很有关系，如果日线上在上涨的中段刚开始的时候，MACD 刚创新高，红柱子伸长力度强劲，这时候 5 分钟即使出现背驰，其下跌力度显然有限，所以只能打点短差，甚至可以不管。而在日线走势的最后阶段，特别是上涨的延伸阶段，一个 1 分钟的背驰足以引发暴跌，所以这一点必须多级别地综合来考察，绝对不能一看背驰就抛等跌 50%，世界上哪里有这样的事情。



一般来说，一个标准的两个中枢的上涨，在 MACD 上会表现出这样的形态，就是第一段，MACD 的黄白线从 0 轴下面穿上来，在 0 轴上方停留的同时，形成相应的第一个中枢，同时形成第二类买点，其后突破该中枢，MACD 的黄白线也快速拉起，这往往是最有力度的一段，一切的走势延伸等等，以及 MACD 绕来绕去的所谓指标钝化都经常出现在这一段，这段一般在一个次级别的背驰中结束，然后进入第二个中枢的形成过程中，同时 MACD 的黄白线会逐步回到 0 轴附近，最后，开始继续突破第二个中枢，MACD 的黄白线以及柱子都再次重复前面的过程，但这次，黄白线不能创新高，或者柱子的面积或者伸长的高度能不能突破新高，出现背驰，这就结束了这一个两个中枢的上涨过程。明白这个道理，大多数股票的前生后世，一早就知道了。

用最近涨得最厉害的一个股票来说明，000572。该股票的力度，其实是和他在日线与周线上出现双重的第二类买点有关，相应地，就有了 MACD 双重在 0 轴停留形成第一个中枢的情况。在周线上，该股从 20051209 到 20060714，形成第一段，同时 MACD 也回到 0 轴上面。其后就开始形成第一个中枢，最终在 20061117 形成第二类买点，同时，黄白线在 0 轴附近横盘。然后，开始逐步摆脱该中枢，黄白线也逐步拉起。在日线上，这个过程也是一样的，20061113 到 20061206，形成日线上的第一段，同时 MACD 回到 0 轴上面。然后三段回拉在 20070104 结束，形成第一个中枢，其后突破中枢，MACD 在 0 轴附近拉起，摆脱第一个中枢。该股以后的走势就很简单了，首先形成一个至少是日线级别的新中枢，同时 MACD 回抽 0 轴，然后再突破，出现背驰，构成一个大调整，从而导致一个至少周线以上级别的中枢，使得 MACD 出现回拉 0 轴，然后再拉起来，出现背驰，其后的调整就大了去了，至少是月线级别的。
(市场学生注：按缠师理论，K 线图不应该进理，各位可自行在股票软件中查验一下海马的日线与周线图，

是否不复权更能符合缠师的描述：“在周线上，该股从 20 形成第一 同时 MACD 也回到 其后就开始形成第一个中枢 ” 而老糊涂整理的复权图，不能体现 MA 到 0 轴上面，因为图上显示一直在 0 轴上) 必须注意，MACD 在 0 轴附近盘整以及回抽 0 轴所形成的中枢，不一定就是相应级别的中枢，而是至少是该级别的中枢。例如日线 MACD 的 0 轴盘整与回拉，至少构成日线的中枢，但也可以构成周线的中枢，这时候就意味着日线出现三段走势。



缠中说禅 2007-01-23 15:28:03

今天的走势没什么特别的，就是回补缺口，由于 2870 触及，因此还存在继续演化成大级别中枢的情况，明天，继续震荡也是很正常的。目前一个最简单的判断，就是看 5 日线，只要该线不破，就问题不大，否则，一个大级别的中枢延续是逃不掉的。

目前，能让大盘摆脱这种不好走势的，关键是看金融股了，由于兴业这破银行的发行价高高在上，你让金融股怎能不躁动？已经说过多次，银行股中线还早着，你看看还有多少银行要回来上市，春节以后，中信要回来，后面什么建行、交行之类的，多了去了。

个股没什么说的，连军工、有色等老板块都开始再次活跃，无非说明了，这大盘即使短线有些震荡，中线还是问题不大的。

缠中说禅 2007-01-23 15:34:14

今天为这位带个大红花，因为他至少在中午提到要回补，证明对短线的节奏已经有一点感觉了。短差就是来回弄出来的，抛了不回补，不如不抛。关键是要找对回补的位置。

[匿名] 罗锅 2007-01-23 11:37:14

[匿名] stone 2007-01-23 11:34:13

破 2870 了，按 LZ 所说，调整大了，是不是应该出来了？

BBBBBBBBBBBB

早上高开就该先出来!!!!!!!!!!!!!!!!!!!! 数学妹妹不是说了!!!!!! 最迟周四前一定回试考验缺口!!!!!!!!!!!!!!!!!!!!!! 俺说现在只是调整!!!!!!!!!!!!!!!!!!!! 好股票是不怕的!!!!!!!!!!!!!!!!!!!!!! 看着 5 分钟背弛就可以回补了!!!!!!!!!!!!!!!!!!!!!!

缠中说禅 2007-01-23 15:37:20

[匿名] 猫猫 2007-01-23 15:30:48

博主姐姐，还有问题

趋势和盘整的问题，某级别中趋势的中枢和此级别盘整的中枢是否是同一个级别的

我感觉中枢和盘整的概念很难弄清楚，能不能帮我解析下

==

连接两同向趋势的盘整中枢，当然要比那两趋势的中枢级别高，否则就归到其中一个趋势去了。搞明白中枢就可以，盘整不用管，只要把中枢的确立、延伸、扩展、新生等搞明白，自然就明白盘整。

缠中说禅 2007-01-23 15:41:35

[匿名] 缠 fans 2007-01-23 15:30:47

缠姐，今日大盘没碰 1 月 10 日 2841。74 中枢上限，没补缺口，是否意味着有惊无险，可以找买点介入了。

==

节奏全错，应该是早上出，下午补。这逻辑很明确的。因为一定要去回试缺口，所以早上一开 2970，肯定意味着有至少 100 点的回试空间，这不就是最好的短差机会？

注意，短差可以是买了抛，也可以是卖了回补，这钱和股票一定要不断流动，这才是弄短差，否则就干脆弄长线，或者至少等日线背弛再说。

缠中说禅 2007-01-23 15:48:39

[匿名] 猫猫 2007-01-23 15:44:36

2. 每个走势的端部是否都应该存在一个中枢？

==

不一定，如果是突然跳空上来或下去，可以只在下面形成中枢，中枢的位置没有什么固定的，哪里都可以，但只要是完整的走势类型，就一定至少有一个中枢。

缠中说禅 2007-01-23 15:56:11

[匿名] 如初见 2007-01-23 15:46:15

000629, 1 分钟图, 14:54 出现背弛, 见新高、面积小、回抽 0 轴、红柱短, 但又不确定, 缠 MM 帮看看, 如果是, 明天开盘出一半, 多谢

===

你要经常考虑的是, 大的级别是什么, 才考虑 1 分钟的, 除了最后的冲刺以及权证, 一般都没必要看 1 分钟的, 当然, 1 分钟背弛, 在盘中肯定有回跌, 但关键是这种回跌如果不及时补回来, 一下就过去了。所以, 除非你每天每秒都趴在股市里, 否则太短的短线不一定要弄。

短线是用来摊成本的, 要挣大钱, 关键是看中线。

例如本 ID 的药, 你看 1 分钟背弛, 只要你手脚慢点, 一定没机会补回来。至少到今天, 都是这样。

越难弄短差的, 越是中线的好股票, 很多人总是说, 某某股票曾买过, 抛了还涨 1 倍、2 倍、3 倍, 这种事情少见吗?

缠中说禅 2007-01-23 16:03:56

好好学好本 ID 的理论, 谁真正学好了, 挣大钱的机会还在后面。就算你只有一手期指的钱, 足以让你在 N 年内成为一个没有金钱压力的人。

成为人, 首先就是要摆脱金钱的压力, 于金钱而自由。好好学习吧。

本 ID 要去一趟中国最多高官住的地方, 北京的都知道本 ID 说的是哪条街道, 先下了, 晚上回来再说。再见。

[匿名] 大盘 2007-01-23 16:14:54

缠中说禅 2007-01-23 15:47:04

[匿名] 大盘

今天虽然回探 2869 高点 (中枢三段的高高点), 但是好像没有触及日线中枢高点 2840 点, 不知是不是我对中枢的判断还是有错? 望楼主指点

==

由于触及最高点, 使得存在演化成大中枢的危险, 但由于回试如果是两次的, 那只要下一次不跌破这个位置, 那就会使得中枢的脱离得到确认。所以, 现在是一个震荡时期, 站在短线的角度, 是最好玩的, 上不去就给, 跌下来只要不有效跌破 2870, 就买回来。而一旦确认回试站稳, 那就单边上去, 或至少是震荡上去了, 下面这个中枢就见不着了。

有点明白了, 要是下一个 30 分钟的下跌走势完成后的低点高过 2870, 应该基本就是继续上升和震荡上升 (在 2870 上震荡) 的大盘行情了

===

对, 但操作上不能这样, 而是冲高只要没力, 也就是短线背弛, 就出来, 回试不破就回补, 而不是看最后的结果, 如果是结果破了, 那时候再操作, 是不是有点太晚?

不过一定要注意, 本 ID 这里说的是小资金的人, 天天可以重仓进进出出的, 对于资金大的, 只能部分的弄短差来降低成本, 这和资金量有关系, 而且更和你手中的股票有关系, 有些股票, 大盘跌了, 涨得更兴奋, 所以短差是要具体看个股的具体走势的, 不能一概而论。

非常感谢楼主的仔细点评，本人正是小资金，波段操作还不太敢操作，不过看了您的中枢理论，觉得波段短线操作也是可行的，会努力争取尝试

缠中说禅 2007-01-23 21:05:25

[匿名] 大盘 2007-01-23 16:27:45

赚到了

缠 MM,上次上课的时候不是说只要中枢高点被触及,就不能算形成中枢新生,而是变成中枢扩张,怎么又变成要两次回试呢?

大概 2870 只是日线三段中枢的高高点（从 30 分钟图表看），而不是日线中枢高点 2840，楼主文章强调的可能是触及中枢高点，当然只要回试触及三段的最髙点，仍可能形成更大级别的中枢，例如周线中枢，至于二次回试后不破 2870 是形成日线级别新的中枢呢还是与更大级别中枢有什么关系，楼主没有进一步解释，我也就不清楚了。这是我粗浅的理解

===

在突破中，第一次很低级别的回抽，只要不跌回中枢里面，而是触及围绕中枢震荡的外围高点，就象这次的 2870，那还不能肯定就一定会构成更大级别的中枢。为什么？因为例如下面的中枢是日线级别的，如果第一次的回拉只是 5 分钟级别的，那很可能只是上升途中的小级别回拉，只有当次级别的，对日线来说，也就是至少是 30 分钟级别的回拉触及，才算是构成更大级别的中枢。这个道理其实很简单，想想为什么两个同级别中枢的连接一定是次级别以下的走势，就明白了。

缠中说禅 2007-01-23 21:10:24

[匿名] abc 2007-01-23 19:58:46

最近看到老外要做庄 A 股的说法，请教 LZ 对此的看法，会不会 A 股也象东南亚一样？

==

现在是战国时代，统一六国还早了，鹿死谁手，还说不不好。外国人进来是迟早的事情，其实也没什么大不了的，中国人终有一天要大规模走出去的，世界市场少了中国人怎么能算世界市场？现在先在这里和他们练练，也没什么坏处。

中国人从来都不会被外国人打败，只有中国人才能害中国人，看看历史，中国的外患没有前赴后继的汉奸蠢动，能成事吗？

中国最大的祸患不是外国人，而是汉奸。

缠中说禅 2007-01-23 21:19:44

[匿名] 恒旧常新 2007-01-23 20:35:41

请问缠老师:

按照"趋势中的缠中说禅走势中枢之间必须绝对不存在重叠。"的要求,我发现 600497 在 05 年 3 月 14 日开始到 05 年 7 月 27 日结束的下跌趋势中,两个日线中枢的外缘是重叠的.我判断的中枢是 05.3.30--05.5.9; 05.6.6--05.6.21 不知我的问题在哪里?请教老师

==

用高点比高点低、低点比低点低来定义下跌，这算是下跌，但用最精确的中枢来定义，这不构成下跌，只是一个中枢的复杂延伸构成，没有两个中枢。

注意，有了中枢以后，对下跌、盘整的判断一定以中枢的角度看，其他的角度，都可以先放下了。

缠中说禅 2007-01-23 21:27:51

[匿名] 猫猫 2007-01-23 21:16:27

博主姐姐，还有这个问，麻烦你了哦

假定已经存在一个上升趋势中枢 A，形成这个中枢的最后一个次级别走势直接下来，然后出现三个次级别重叠，下 A 下方形成一个新的中枢 B，那 AB 是不是已经形成一个新的下跌趋势了？还是要再在 B 下方形成一个 C 中枢才能认为形成趋势了？

==

这种情况其实就是 V 型转势的情况，一般都是在最高点左右分别有一个上一个下的次级别走势，然后左右对称都形成一个中枢，在大图形上，就构成类似头肩顶的走势，然后再跌破中枢下去形成新的中枢构成下跌。

至于从顶上直接打破上升最后一个中枢的情况，一般情况下都会回拉过来形成大的中枢。如果连回拉都不拉，直接在下面形成中枢，而同样需要再跌破这中枢然后在下面形成第二个中枢才算下跌。但这种情况十分罕见，基本只出现在除权后。或者毁灭性利空的突发中。

缠中说禅 2007-01-23 21:29:19

[匿名] 舍小赢大 2007-01-23 21:26:16

缠 MM 好 想请教一下 你常指得有效跌破是 指跌破多少呢 有百分比吗?谢谢

===

就是次级别下去，次级别反拉不能重新上来。这和百分比无关。

缠中说禅 2007-01-23 21:51:23

[匿名] 天山飞狐

=====

"601333 的日线中枢从 1041430 开始到 1171430 最终形成，1101030 的高点，根据走势必完美，就知道必然有第三段的回拉。配合 MACD15 分钟的背驰，就更明确了。注意，在 30 分钟看，第三段的结束不在最低位，因为第三段的中枢在下面。"

这里不解的是:为什么不能说 601333 的日线中枢从 1041430 开始到 1121500 就算完成呢?1101030 到 1121500 不也是完整的一段吗?

还有一个混淆的概念是:这三段走势在 30 分钟明显构成一个中枢,哪此中枢称为 30 分钟中枢呢还是日线中枢呢?还是两者都是?

期盼楼主答复!!!!!!!

===

日线的中枢，需要的是 30 分钟的 3 段走势，而 30 分钟的走势，需要的是至少有一个 30 分钟的中枢。30 分钟的中枢，至少需要三段 5 分钟的走势构成，而第三段下来，是一条直线的，在 5 分钟上也是一段单纯的 5 分钟的下跌走势，没有三段。其实这一段的 30 分钟走势，中枢是在下面的。

一定要注意，对于 30 分钟的走势，一定要至少出现 5 分钟的三段走势构成的中枢，才算是有了 30 分钟的中枢，一般，在 30 分钟上看出一条直线下来的走势，是不会有 30 分钟中枢的。

同样的，在 1 分钟图上，如果 K 线是连续暴跌的走势，互相不挨着，也不会形成中枢。

例如，在 30 分钟上 3 段直上直下的走势，不会构成日线的中枢，只能是 30 分钟的中枢。

缠中说禅 2007-01-23 21:59:28

[匿名] 新年好 2007-01-23 21:43:05

对啊，缠姐，我也有心禅同样的疑问？像 600779 的 1 分钟线上长到 17.8 左右的时候，红柱已经明显缩短，按说应该出了，可明显后边又有一个拉升到 19 左右

===

背驰需要多少个条件？光柱子缩短就背驰？前面的黄白线有回拉 0 轴吗？背驰和柱子缩短不是一回事情，不能把问题简单化了。

缠中说禅 2007-01-23 22:03:18

[匿名] 心禅 2007-01-23 21:33:54

缠中说禅 2007-01-23 21:21:01

[匿名] 心禅 2007-01-23 21:17:03

“禅主”，回来了吗？

1、文中提到“乖离”，就是指走势和均线的偏离度吗？“乖离”这个指标如何计算？（比如是大于 1 或者小于 1）；

2、趋势中一定高度的高点极限如何计算，（比如说 000572，前面没有可比性）

===

这不用计算，用柱子的长度就可以，这都是很直观的。

=====

全凭经验吗？

但是：如 000572 日线，1 月 17 日 MACD 红柱子最高 1.05，而 1 月 23 日最高位 11.98 时，红柱子已开始缩短，“禅主”这是为何？这也是我最近最为困惑的？总是在最高位的提前 1 天或半天早放掉，有没有好办法解决？

==

又把问题简单化了，不是柱子缩短就是背驰，对于 000572。现在看日线的 MACD 意义不大，该看的是 30 分钟以下级别的，因为背驰首先需要的是回拉 0 轴的黄白线，000572 日线上现在怎么会有 0 轴的回拉？

缠中说禅 2007-01-23 22:07:02

各位一定要把 MACD 判断背驰的几个条件综合起来，不能光看柱子就完事，这样还不直接看 MACD 算了，还搞背驰干什么？如果柱子就有效，也不需要什么背驰了。就是因为柱子经常无效，所以才需要综合性的背驰概念。

晚了，先下了，好好研究。股票风险很低，正好是一个练习的好地方，在充分了解之前，千万别去弄什么期货，现在就好好练习吧。

缠中说禅 2007-01-23 22:11:56

[匿名] 风儿 2007-01-23 22:05:21

请问上升趋势形成的中枢为什么一定要是下上下下形成的呢？前面的文章里面并没有提到啊？而且通常的上升就是上下上形成一个中枢，然后再一直上去，再下上又形成一个中枢啊

==

你说调整是从什么地方算起？难道从低点算起？在上升中形成中枢的地方必然对应着调整，当然是从高点开始算起，自然就是下上下的，这不会太难理解吧。

缠中说禅 2007-01-23 22:12:29

太晚了，先下，再见。

就算是摇头丸也该洗洗盘了。

今天说点闲话，来这里的所有人都应该知道这个公告

“

关于抛弃各位两天的公告 2006-12-19 21:45:00”

剔除，元旦的放假，刚好一个月，21日的交易日，一个神奇数字，翻番了。这时候，就算是摇头丸也该洗洗盘了。

特别好玩，刚上来看到有人这样写：

2007-01-24 14:12:16 今天的药不用说了，大家都看到了，还要继续涨，我敢打包票。呵呵

可惜没钱，有钱就是砸锅卖铁也要买啊

2007-01-24 14:59:52 尊敬的罗锅同学以及各位学友们：我慌慌张张跑上来问一句：我们的药咋打开了呐。俺看不懂噢...

谢谢你!~~

看来各位还需要好好学习，首先要学的是心态，当所有人都觉得无风险时，洗盘就是必须的了。市场，永远可以被利用的就是恐惧和贪婪，一定要彻底地修炼。

最近本ID特忙，在大换仓，把去年的一些涨幅过大的、现在估值偏高的股票换过来。这些是老资金了，和12月19号说的不是一笔钱。这段时间的震荡，就是一直在换仓，不仅仅是本ID这样干，很多人也这样干着。

其实，本ID所换的方向，在回帖里都有说过，这段时间本ID新换的，主要的如下几个板块：军工、有色、农业、环保、公用事业。前两个板块，停了大半年了，也该动动了，后三个板块，公用主要是一些低市赢率的股票，这是防守仓位；农业、环保，是以后要大力支持的，本ID最近忙着搞一件大事情，和这两方面都有关系。

当然，药和钢铁，是去年就开始布局的，就不用说了。

曾提过的八只股票，中线都没问题的，而且现在都离提的时候有一定涨幅了。

药，就不说了，还S呢。浙江人，山东人、管子、5夹1都没什么可说的。今年那三只，直升飞机正慢慢起飞，山东那大大的环保正清扫着，还有那过年不收礼的玩意，盘中有点乱，还行。

军工、有色，都是最近一两周进去的，自己看技术找买点。本ID搞的军工只搞和航天有关的，有色只搞稀有金属。

以上都是梦话，大家洗洗睡吧。

缠中说禅 2007-01-24 15:54:43

[匿名] 新年好 2007-01-24 15:50:37

缠中说禅 2007-01-24 15:45:50

对不起，今天的版总是排不好，迟了，估计是新浪的问题。

=====

缠姐真是完美主义者，我觉得这样就行了。

==

排好了，是对大家的尊重，也是对自己的尊重。

缠中说禅 2007-01-24 16:03:11

[匿名] 笨笨猪 2007-01-24 15:52:29

今天博主怎么不说大盘了？

在 5 分钟线上应该是已经背驰了，而且和上一次 5 分钟的背驰几乎是一摸一样的。

===

刚从 0 轴上来，不存在的背驰的问题。目前不是考虑 5 分钟的问题，而是 60 分钟的问题，对大盘最大杀伤力的，是 60 分钟可能的背驰。这是必须密切关注的。目前 60 分钟要不出现背驰，就要迅速拉起来，否则在这里折腾几天，那就有问题了。注意，60 分钟一天才 4 根，所以还有几天可以看的。大盘震荡的回试，应该在 2870 上站稳，这也是很重要的。

缠中说禅 2007-01-24 16:13:41

[匿名] 学校新生 2007-01-24 16:07:17

哪位热心的师兄告诉在下。前面提的 8 只股票，除了打包发梦的那 5 只还有个四川的酒，另外 2 只是什么？谁给说一下谢谢了！

==

酒不算这 8 只的，那是老资金搞的。水酒中线还是有潜力的，毕竟收购还没完成。追高就没必要了。其他 8 只也是，都涨了，没必要追高了。在本 ID 新说的板块中找回调的买点吧。

还有，金融是长线的问题，本 ID 是长线持有了。中国的金融是最核心的国家安全问题，这是最重要的。

缠中说禅 2007-01-24 16:19:32

[匿名] 大盘 2007-01-24 16:09:38

求助解答关于中枢理论的应用和学习难点

通过楼主几次的解答自己感觉判断中枢形成的难点已经不在于概念，而是在于理解和分析清楚构成中枢的三段中任意的一段又必须是至少由次级别连续三段完成的，例如判断日线中枢的形成，首先至少要有三段连续的 30 分钟走势类型完成，而 30 分钟的每一段又要求是 5 分钟图表上的三段走完，5 分钟的三段又要求至少 1 分钟图表的三段要走完，如此循环判断，感觉实际应用起来真是不太方便，不知楼主有什么实际的应用技巧可以帮助我们不用一层一层去判断每一段是否走完，而是可以只从一个次级别就可以方便的判断出来。

==

看日线没必要去找 1 分钟的，一般日线上很明显地看出三段，而且，每段中日 K 线有至少三根以上重合，那基本都是 30 分钟的走势了。当看次级别的背驰等，才需要去看次级别的图。

缠中说禅 2007-01-24 16:22:13

[匿名] 空读 2007-01-24 16:18:44

缠禅:学了后去看图,看到 000008 当年的亿安科技,在 2000 年 2 月 17 日 126 元的大顶时,从日线和周线上至今都没有看到第一类卖点,因为时间久了,不知 30 分钟线上有没有,这么大级别的调整日线上是否应该出现卖点?

===

不一定，在快速拉升的最后，一个 1 分钟的背驰足以引发暴跌。所以，在不同的时期，对待不同的走势，关注的背驰级别也有所不同。这以后会具体说到。

缠中说禅 2007-01-24 16:25:14

对不起，要去一下望京，那破地方忒塞车，要马上走了，晚上回来聊！
再见。

缠中说禅 2007-01-24 21:03:42

[匿名] abc 2007-01-24 20:40:18

LZ 换仓的还是成分股吗，是不是牛市的第一阶段已经结束了？

==

基本都是成分股，但都是二、三线的成分股。

缠中说禅 2007-01-24 21:08:08

[匿名] 锅贴 2007-01-24 20:57:37

lz 麻烦你看看 600210.刚刚出现一个 3 类卖点,现在又好像五分钟背驰,我看很象背驰,请 lz 看看是不是?谢谢.

==

3 类卖点？背驰如果用 MACD 辅助，首先要回拉 0 轴。用 MACD 判断背驰首先要有黄白线对 0 轴的回拉，这个都没有，在该级别就不存在什么背驰，其他级别要相应去看了。

缠中说禅 2007-01-24 21:13:55

[匿名] 勤学好问 2007-01-24 21:10:58

请问，是不是大盘出现 60 分钟的背驰，可能预示着会有一个比较大而且是持续时间比较长的调整？

===

也不一定，往往可以用空间换时间，或相反。

缠中说禅 2007-01-24 21:18:43

各位注意了

最好就是自己用技术选好股票，这才是真工夫。本 ID 说的股票就拿来观赏吧，除非出现明确的回调买点。先下了，再见。

缠中说禅 2007-01-24 21:20:48

[匿名] 楚天 2007-01-24 21:15:21

600523 昨天 13.10 和今天 10.00 是不是形成背离?缠老师

==

临走回答一下，请先搞清楚背驰的条件，还有级别，没有具体的级别，光说背驰是没意义的。下了，再见。

教你炒股票 26：市场风险如何回避

在对中枢进行更深入的分析之前，先写这一章。注意，这不是粗略地谈论市场风险的回避问题，而是对这个问题进行一个根本性的分析。

首先要搞清楚的，什么是市场的风险。有关风险，前面可以带上不同的定性，政策风险、系统风险、交易风险、流通风险、经营风险等等，但站在纯技术的角度，一切风险都必然体现在价格的走势上，所有的风险，归根结底，最终都反映为价格波动的风险。例如，某些股票市赢率很高，但其股价就是涨个不停，站在纯技术的角度，只能在技术上衡量其风险，而不用考虑市赢率之类的东西。

本 ID 理论成立的一个最重要前提，就是被理论所分析的交易品种必须是在可预见的时间内能继续交易的。例如，一个按日线级别操作的股票，如果一周后就停止交易，那就没意义了，因为这连最基本的前提都没有了。当然，如果你是按 1 分钟级别去交易，那一周后停止交易的股票即使有风险，也是技术上可以控制的。唯一不能控制的就是，不知道交易什么时候被突然停止，这种事情是技术上的最大死穴，因此本 ID 的理论也不是万能的，唯一不能的地方，就是突然会被停止交易，理论成立的前提没有了。当然，

有一种更绝的就是交易不算了，这和停止交易是一个效果，这绝对不是天方夜谈，在不成熟的市场里一点都不奇怪，例如那著名的 327 事件，本 ID 肯定是那次事件的最大冤家。本 ID 当天在高位把一直持有天天的多仓平了，因为按技术肯定要回调，在最后万国发疯打跌停时，本 ID 又全仓杀进去开多仓，价位 147.5 元，结果第二天竟然不算，幸亏本 ID 反应快，在别的品种封停前抢进去了，后来都集中到 319 上，一直持有到 190 附近平仓，然后马上转到股票上，刚买完，第二天就公布停国债期货，股市从 500 多点三天到 900 多点。所以本 ID 对国债期货是很有感情的，最主要是一次被不算了，幸亏当时守纪律，不贪小便宜开空仓，否则就麻烦大了。还有就是最后一天走掉，免去了最后的所有麻烦，还赶了一个股票的底。当时所谓的大户室里，都是有人专门报单的，直接打给场内的红马甲，行情不忙的时候还可以和红马甲聊天，确实人性化，不像现在都基本是电脑对电脑，一点意思都没有。本 ID 是刚上大学就开始炒股票，天天往证券部去，年龄不大，股龄可长了去了，可怜大学基本没上过一堂课，除了考试，基本就没见过老师，各位千万别学。

说了那么多，只是想说明一个道理，像交易不算，突然停止交易等，并不是本 ID 的理论可以控制的，像本 ID 最后一天在 319 平仓，决不是看图来的，只是 327 不算的经历，使得本 ID 受到严重教训，对当时那些管理层的严重弱智以及毫无信用采取坚决不信任的态度，先出来免得又来一次不算而已。但只要交易延续、交易是算的，那么本 ID 的理论就没有任何盲点需要特别留意了。所以，在应用本 ID 的理论时，唯一需要提防的风险就是交易能否延续以及是否算数。对那些要停止交易的品种，最好别用什么理论了，直接去赌场算了。至于停牌之类的，不影响理论对风险的控制。其他的一切风险，必然会反映在走势上，而只要走势是延续的，不会突然被停止而永远没有了，那一切的风险都在本 ID 的理论控制之中，这是一个最关键的结论，应用本 ID 的理论，是首先要明确的。但更重要的是，停止交易不是因为市场的原因，而是因为自身。任何的交易都必须有钱，也就是交易的前提是先有钱，一旦钱是有限期的，那么等于自动设置了一个停止交易的时限，这样的交易，是所有失败交易中最常见的一种，以前很多人死在透支上，其实就是这种情况。任何交易的钱，最好是无限期的，如果真有什么限期，也是足够长的，这是投资中极为关键的一点。一个有限期的钱，唯一可能就是把操作的级别降到足够低，这样才能把这个限期的风险尽量控制，但这只是一个没有办法的办法，最好别出现。

有人可能要问，如果业绩突然不好或有什么坏消息怎么办？其实这种问题没什么意义，即使在成熟市场里，这类的影响都会事先反应在走势上，更不用说在中国社会里，什么消息可以没有任何人事先知道？你不知道不等于别人不知道，你没反应不等于别人没反应，而这一切，无论你知道与否，都必然会反应到走势上，等消息明朗，一切都晚了。走势是怎么出来的？是用钱堆出来的！在这资本的社会里，又有什么比用实在的钱堆出来的更可信？除了走势，又有什么是更值得相信的？而那些更值得相信的东西，又有哪样不是建筑在金钱之上的？资本市场就是一个金钱的游戏，除了钱，还是钱。只有钱是唯一值得信任的，而钱在市场上运动的轨迹，就是走势。这是市场中唯一可以观察与值得观察的东西。一切基本面、消息面等的分析，最终都要落实到走势上，要让实在的钱来说话，否则都是自读而已。只要有钱的运动，就必然留下轨迹，必然在走势上反映出来。

市场中，唯一的活动，其实就是钱与股票的交换运动。股票就是废纸一张，什么基本面分析，这价值那价值的归根结底都是胡诌，股票就是废纸，唯一的功能就是一张能让你把一笔钱经过若干时间后合法地换成另一笔钱的凭证。交易的本质就是投入一笔钱，在若干时间后换成另一笔钱出来，其中的凭证就是交易的品种。本质上，任何东西都可以是交易品种，所谓股票的价值，不过是引诱你把钱投进来的诱饵。应用本 ID 理论的人，绝对要首先认清楚这一点。对于你投入的钱来说，那些能让你在下一时刻变成更多的钱出来的凭证就是有价值的。如果有一个机器，只要你投 1 块钱，1 秒钟后就有 1 万亿块钱出来，那傻瓜才炒股票。可惜没有这机器，所以只能在资本市场上玩。而市场上，对任何的股票都不值得产生感情，没有任何股票可以给你带来收益，能给你带来收益的是你的智慧和能力，那中把钱在另一个时间变成更多钱的智慧和能力。股票永远是孙子，被股票所转的，就连孙子都不如了。

同理，市场的唯一风险就是你投入的钱在后面的时刻不能用相应的凭证换成更多的钱，除此之外，一切的风险都是狗屁风险。但任何的凭证，本质上都是废纸，以 0 以上的任何价格进行的任何交易都必然包

含风险，也就是说，都可能导致投入的钱在后面的某一时刻不能换回更多的钱，所以，交易的风险永远存在。那么，有什么样的可能，使得交易是毫无风险的？唯一的可能，就是你拥有一个负价格的凭证。什么是真正的高手、永远不败的高手？就是有本事在相应的时期内把任何的凭证变成负价格的人。对于真正的高手来说，交易什么其实根本不重要，只要市场有波动，就可以把任何的凭证在足够长的时间内变成负价格。本 ID 的理论，本质上只探讨一个问题，如何把任何价格的凭证，最终都把其价格在足够长的时间内变成负数。

任何的市场波动，都可以为这种让凭证最终变成负数的活动提供正面的支持，无论是先买后卖与先卖后买，效果是一样的，但很多人就只会单边运动，不会来回动，这都是坏习惯。市场的无论涨还是跌，对于你来说永远是机会，你永远可以在买卖之中，只要有卖点，就要卖出，只要有买点就要买入，唯一需要控制的，就是量。即使对于本 ID 这样的资金量来说，1 分钟的卖点本 ID 也会参与，只是可能就只卖 5 万股，跌回来 1 分钟买点买回来，差价就只有 1 毛钱，整个操作就除了手续费可能只有 4000 元的收入，但 4000 元不是钱？够一般家庭一个月的开销了。而更重要的是，这样的操作能让本 ID 的总体成本降低即使是 0.000000001 分，本 ID 也必须这样弄。所以，对于本 ID 来说，任何的卖点都是卖点，任何的买点都是买点，本 ID 唯一需要控制的只是买卖的量而已。级别的意义，其实只有一个，基本只和买卖量有关，日线级别的买卖量当然比 1 分钟级别的多多了，本 ID 可以用更大的量去参与买卖，例如 100 万股，1000 万股，甚至更多。对于任何成本为正的股票，本 ID 永远不信任，只有一个想法就是要尽快搞成负数的。对权证也不例外，例如已经停掉的某认购权证，本 ID 最终在最后几天上涨到 1 块多完全出掉时，当时的成本是负的 2 块 8 毛多，注意，本 ID 的仓位是一直不变的，最开始多少就是多少，上上下下，卖点的时候变少，买点的时候又回复原来的数量，但绝对不加仓，一开始就买够。

因此，站在这个角度，股票是无须选择的，唯一值得选择的，就是波动大的股票，而这个是不能完全预测的，就像面首的行与不行，谁知道下一次怎么样？对于本 ID 来说，市场从来没有任意的风险，除非市场永远一条直线。当然，对于资金量小的投资者，完全可以全仓进出，游走在不同的凭证之间。这样的效率当然是最高的，不过这不适用于大资金。大资金不可能随时买到足够的量，一般来说，本 ID 只在月线、最低是周线的买点位置进去，追高是不可能的，这样会让变负数的过程变得太长，而且都是在庄家吸得差不多时进去，一般都是二类或三类买点，这样可以骗庄家打压给点货，从散户手里买东西太累，一般不在月线的第一类买点进去，这样容易自己变庄家了。对于庄家来说，本 ID 是最可怕的敌人，本 ID 就像一个吸血的机器，无论庄家是向上向下都只能为本 ID 制造把成本摊成负数的机会，他无论干什么都没用，庄家这种活，本 ID 早不干了，本 ID 只当庄家的祖宗，庄家，无论是谁，只要本 ID 看上了，就要给本 ID 进贡。

一笔足够长的钱+加上本 ID 理论的熟练运用=战无不胜。市场，哪里有什么风险？

缠中说禅 2007-01-30 15:25:37

各位注意了

如果到今天才继续追高买股票，那神仙都没法救你。大盘今早一个明显的 5 分钟背驰，从而引发调整，是最正常不过的。但个股问题不大，本 ID 的农业、军工不是很好吗？不送礼和浙江人不是继续创新高吗？本 ID 最近换的那五个板块，都不是瞎换的，农业、环保、军工都是中国以后最重要的、对国家安全最有意义的领域，后面的政策支持多了去了，想想为什么中央的 1 号文说的就是农业？当然，这些事情本 ID 是早知道了，北京什么多？什么最准确？那美国鬼子即使在基本面上也没法和本 ID 比。

那药最高位置告诉要洗盘调整，如果这都不能逃过，那本 ID 没法子了，有就拿着吧，反正洗完还要继续的。以后本 ID 也不提醒了，高位提醒都不照着干，跌了才问怎么办，本 ID 怎么知道怎么办？只能说这种短差你无福消受，继续好好练技术吧。

大盘的震荡依然继续，因此一定要看好卖点，该走就走，该买回来就买回来，灵活点。当然，技术不过关的就上上下下享受一下，技术过关再说了。

缠中说禅 2007-01-30 15:27:49

[匿名] 过客 2007-01-30 15:19:09

今天的药有点受潮啊，缠姐

===

那就对了，前两天提醒了都不走，今天还问什么？现在是走了的找机会买回来，而不是问这类无聊的问题。这个毛病改不过来，很难提高。

缠中说禅 2007-01-30 15:29:26

[匿名] 淡定 2007-01-30 15:26:05

楼主辛苦！000001 坚定持有，早上出了小部分 600050，感觉短期是否该回避风险了？

==

看技术买点，一定要综合地看，如果 30 分钟很强的，甚至 1 分钟的买点也该回补了，但如果 30 分钟很弱，那至少要等 30 分钟的买点出现。

缠中说禅 2007-01-30 15:47:10

[匿名] 学习 2007-01-30 15:43:11

5 分钟背弛看到了，和上一次相比没什么新意。

唯一的区别是上次比较明显的看出 5 分钟的回拉是一个走势类型，而这次回拉，我没有看出中枢。

==

看出是第一步，第二步而且最重要的是操作，这里又不培养股评，知道有什么用，关键是操作。操作就有一个量的问题，而且还有个股与大盘不同的问题，这都要在实践中不断提高的。

缠中说禅 2007-01-30 15:55:48

[匿名] 雨中荷 2007-01-30 15:51:54

[匿名] 雨中荷 2007-01-30 15:19:08

楼主好！！

我今天在 11。30 元左右全仓买入 000999，尾市跌停，楼主我该如何操作，是先出局还是先观望？？？谢谢你！！！！！！

==

首先你为什么那里买？1 分钟背弛就买？一个月涨了 1 倍的股票 1 分钟背弛就买？先套着吧，好好反省。看来本 ID 前几天的提醒白说了。中线该股是肯定没问题的，短线受点折磨也应该，否则永远没进步。以后本 ID 都不会再提醒洗盘了，反正说了也白说，而且还害了大家有依赖。

=====

抱歉楼主，我是看了下面的报道，然后看到 1 分钟出现买点以为楼主洗盘结束了！！

本报见习记者 吴丽娟 实习记者 李保华 深圳报道

三九重组谜团即将在本月底揭晓，如无意外，华润将成为入主三九的最终胜出者。这意味着历时近三年的三九重组终于尘埃落定。

===

记者都知道实际情况，那庄家怎么玩？什么叫如无意外？现在关键是价格问题，华润现在的价格想买？作梦去吧！

缠中说禅 2007-01-30 15:57:47

[匿名] 糊涂 2007-01-30 15:56:28

缠姐 你好

你说的行业里没有煤炭,不知道后期如何?

大同煤业今天 30 分钟新高,但 macd 很短是否背弛?

==

能源可以,没问题的,本 ID 不可能把所有板块都买了,并不是说本 ID 不买的就不好。

缠中说禅 2007-01-30 16:03:26

大家注意了

在谈判中,没到最后一刻都不知道最后的买家与价格,这是多方较力的结果,这种事情,怎么可能让记者知道?关键是要去想想,为什么这么多人都想收购他?收购价是多少?这是否能支持其股价以及继续向上。当然,这些最终都反应在走势中,看着就知道了。本 ID 这里当然有很准确的消息,但说出来也没什么意义,反而让大家有个坏习惯。

缠中说禅 2007-01-30 16:14:03

各位,现在就不要具体问个股如何操作的问题了,就是按图形来操作,把级别定好,但千万别太机械了,要配合好大级别的,否则都按 1 分钟来,就机械了。首先要判断好大级别的走势,例如日线在上涨中,那 1 分钟之类的就算走了,一定要及时买回来,而且最好别按 1 分钟 弄,5 分钟甚至更长都可以,除非是最后的急促拉抬,那就要配合好 1 分钟的图形。600779 就是一个好例子,好好研究。

缠中说禅 2007-01-30 16:22:09

wy1499 2007-01-30 16:09:40

雨中荷,没事儿,我也在 11.20 以上进了点货,药在 5 分钟上也背弛了,做个短差足够了,现在工行这种价位,要大跌也得先涨一段,就拿这药练习一下短线技术,我做短差也都是拿接近 6 位数的资金做的,不这么搞,胆子练不出来,想在股市上赚钱,先要做到不能把钱当钱,筹码而已。

楼主以为如何!

==

应该是首先不把股票当股票,凭证而已。但短线比较适合在日线等大级别出现震荡时,如果是日线的上涨中,太多短线是不适合的,特别技术不过关,就会买不回来给夹空了,而在日线的下跌中,就会被严整套住了。所以先要判断好日线等大级别的走势,然后再说短线。

注意,卖错了无所谓,千万别买错了,宁愿买不到,不要卖不出。不过,有时候被套其实无所谓的,特别中线依然看好时,适当的短线,可以把成本降下来,等于又买到正确的位置上了。不过这都需要磨练,不断总结。

高手,就是该短线能短线,该长线能长线,能控制住量,量其实是最关键,出多少,买多少,这比买点和卖点更重要。不过这对小资金意义不大。

缠中说禅 2007-01-30 16:27:28

[匿名] 方法方法方法 2007-01-30 16:23:44

缠咪咪,14:30 盘中有很多个股突然急跌,事先看不到征兆。

你帮忙解释一下,学习中。

比如 600075,尾盘突然下挫,这种现象是庄家集体的意愿吗?

===

你这种思维是不对的,应该只关心买点和卖点,今天早上 5 分钟背弛,如果你的股票和大盘是一致的,那么卖点出来后,唯一需要关心的就是什么时候出现买点,至于卖点和买点之间怎么走,意义不大,对于操作来说,完全是一个假命题。

缠中说禅 2007-01-30 16:31:31

[匿名] 笨人 2007-01-30 16:04:02

缠姐 每只股票 是根据盘子的大小拉选择用 周线 还是日线 分钟线 来判断买点呢 我不清楚 请告诉谢谢

==

根据你自己的资金量，除非你的资金很大，否则没必要考虑盘子问题。而且买卖点是有级别的，在什么级别出，不是机械不变的，需要不同级别的走势综合考虑。这就是一个实际演练的过程，不过有些基本的原则，以后会说到。

缠中说禅 2007-01-30 16:43:37

如果你是高位走的，如果回补早了，问题也不大，至少差价出来了。如果是新买的，那就要好好反省了，怎么都该等到 30 分钟的买点再说。而且，好股票这么多为什么一定要买他？不要对股票有感情，只对买卖点有感情就可以了。

缠中说禅 2007-01-30 16:47:44

[匿名] 中间体 2007-01-30 16:42:49

军工股中，洪都航空还没涨，今天出现标准第三类买点，对吗，缠姐。

===

本 ID 不是说了，只航天的，本 ID 对航空没兴趣。看看美国这几天为什么这么着急，美国难道会为中国的飞机着急？不过航天动了，航空也会跟着来的，所以可以按技术进出的。

注：中国的导弹打卫星，这军事方面的你也很懂行啊。我也很喜欢。

缠中说禅 2007-01-30 17:12:54

[匿名] kongh 2007-01-30 17:05:46

请教缠 MM，600550，5 分钟走势里面，最后 10 分钟是否有开始背驰的迹象？

第一次用您的理论在看图，请您不吝赐教

===

首先呀搞清楚背驰成立的前提条件，一个盘整里怎么会有背驰？必须先早到两段趋势才有背驰可言。如果是盘整中利用 MACD 判断盘整背驰，那这要看低一级别的。对于 5 分钟，就看 1 分钟的。

缠中说禅 2007-01-30 17:28:54

大家注意了

关于具体个股就不要多问了，关键是自己去提高技术，本 ID 没有任何学雷锋的兴趣。为什么过年不收礼能从低位三天就回来 30%吗？就是洗得干净。有时候股票上不去，就是因为太多人看好，人人都看好，谁学雷锋？就像那山东人一样，几家里面，谁都不爱当雷锋，那凭什么本 ID 就当雷锋，这事情本 ID 一大早就说过的。

当不当雷锋都要吃饭的，下了，再见。

教你炒股票 27：盘整背驰与历史性底部

趋势，一定有至少两个同级别中枢，对于背驰来说，肯定不会发生在第一个中枢之后，肯定是至少是第二个中枢之后，对于那种延伸的趋势来说，很有可能在发生第 100 个中枢以后才背驰，当然，这种情况，一般来说，一百年见不到几次。第二个中枢后就产生背驰的情况，一般占了绝大多数的情况，特别在日

线以上的级别，这种就几乎达到 90%以上，因此，如果一个日线以上级别的第二个中枢，就要密切注意背驰的出现。而在小级别中，例如 1 分钟的情况下，这种比例要小一点，但也是占大多数。一般 4、5 个中枢以后才出现背驰的，都相当罕见了。

如果在第一个中枢就出现背驰，那不是真正意义上的背驰，只能算是盘整背驰，其真正的技术含义，其实就是一个企图脱离中枢的运动，由于力度有限，被阻止而出现回到中枢里。一般来说，小级别的盘整背驰，意义都不太大，而且必须结合其位置，如果是高位，那风险就更大了，往往是刀口舔血的活动。但如果是低位，那意义就不同了，因为多数的第二、三类买点，其实都是由盘整背驰构成的，而第一类买点，多数由趋势的背驰构成。一般来说，第二、三类的买点，都有一个三段的走势，第三段往往都破点第一段的极限位置，从而形成盘整背驰，注意，这里是把第一、三段看成两个走势类型之间的比较，这和趋势背驰里的情况有点不同，这两个走势类型是否一定是趋势，都问题不大，两个盘整在盘整背驰中也是可以比较力度的。这里，先补充一个定义，就是在某级别的某类型走势，如果构成背驰或盘整背驰，就把这段走势类型称为某级别的背驰段。

盘整背驰最有用的，就是用在大级别上，特别是至少周线级别以上的，这种盘整背驰所发现的，往往就是历史性的大底部。配合 MACD，这种背驰是很容易判断的。这种例子太多，例如 000002，谁都知道该股是大牛股，但这牛股的底部，如果学了本 ID 的理论，是谁都可以发现的。请看该股的季线图，也就是三个月当成一个 K 线的图。1993 年第一季度的 36.7 元下跌到 1996 年的第一季度的 3.2 元，构成第一段，刚好前后 13 季度，一个神奇数字；1996 年的第一季度然后到 2001 年第三季度的 15.99 元，构成第二段，一个典型的三角形，中枢的第二段出现三角形的情况很常见，前后 23 季度，和 21 的神气数字相差不大；2001 年第三季度下跌到 2005 年的第三季度的 3.12 元，前后刚好 17 周，神奇数字 34 的一半，也是一个重要的数字。第一段跌幅是 33.5 元，第三段是 12.87 元，分别与神奇数字 34 和 13 极为接近。因为 13 的下一个神气数字是 21，加上前面说过的 17，都不可能是第三段的跌幅，因此，站在这种角度，万科的 2.99 元附近就是铁底了。不过这种数字分析意义不大，最简单的判断还可以用 MACD 来，第三段跌破第一段的 3.2 元，但 MACD 明显出现标准的背驰形态：回抽 0 轴的黄白线再次下跌不创新低，而且柱子的面积是明显小于第 1 段的，一般来说，只要其中一个符合就可以是一个背驰的信号，两个都满足就更标准了。从季度图就可以看出，万科跌破 3.2 元就发出背驰的信号。而实际操作中，光看季度线是不可能找到精确的买点的，但对大资金，这已经足够了，因为大资金的建仓本来就是可以越跌越买，只要知道其后是一个季度级别的行情就可以了。而对于小资金来说，这太浪费时间，因此精确的买点可以继续从月线、周线、日线、甚至 30 分钟一直找下去，如果你的技术过关，你甚至可以现场指出，就在这 1 分钟，万科见到历史性大底部。因为季度线跌破 3.2 元后，这个背驰的成立已经是确认了，而第三段的走势，从月线、周线、日线等，可以一直分析下去，找到最精确的背驰点。

学过数学分析的，都应该对区间套定理有印象。这种从大级别往下精确找大级别买点的方法，和区间套是一个道理。以万科为例子，季度图上的第三段，在月线上，可以找到针对月线最后中枢的背驰段，而这背驰段，一定在季度线的背驰段里，而且区间比之小，把这个过程从月线延伸到周线、日线、30 分钟、5 分钟、1 分钟，甚至是每笔成交，这区间不断缩小，在理论上，甚至可以达到这样一种情况，就是明确指出，就这一笔是万科历史底部的最后一笔成交，这成交完成意味着万科一个历史性底部的形成与时代的开始。当然，这只是最理想的情况，因为这些级别不是无限下去的，因此，理论上并不能去证明就是一个如极限一样的点状情况的出现，但用这种方法去确认一个十分精确的历史底部区间，是不难的。

推而广之，可以证明缠中说禅精确大转折点寻找程序定理：某大级别的转折点，可以通过不同级别背驰段的逐级收缩范围而确定。换言之，某大级别的转折点，先找到其背驰段，然后在次级别图里，找出相应背驰段在次级别里的背驰段，将该过程反复进行下去，直到最低级别，相应的转折点就在该级别背驰段确定的范围内。如果这个最低级别是可以达到每笔成交的，理论上，大级别的转折点，可以精确到笔的背驰上，甚至就是唯一的一笔。（当本 ID 十几年前发现这个定理时，有一个坏毛病，总是希望在实际操作上也精确到笔，因此还发明了其他古怪的看盘方法，不过这些其实都意义不大，1 分钟的背驰段，一般就是以分钟计算的事情，对于大级别的转折点，已经足够精确了，对大资金，基本没什么用处。）

要理解本章，如果忘了的，最好把高数里的区间套定理复习一下，这个思路是一样的，当然，由于级别不是无限可分的，不可能达到数学上唯一一点的精度。各位有时间可以参考一下，600640、000001、000006、000009、000012、600643 的季度图，看看历史底部是怎么形成的。当然，只有特别老的股票才可以用季度图。而月线图的，看 600663、一个标准的例子。



上面说的是背驰构成的买点，注意，第一类买点肯定是趋势背驰构成的，而盘整背驰构成的买点，在小级别中是意义不大的，所以以前也没专门当成一种买点，但在大级别里，这也构成一种类似第一类买点的买点，因为在超大级别里，往往不会形成一个明显的趋势，这也就是以前回帖曾说过的，站在最大的级别看，所有股票都只有一个中枢，因此，站在大级别里，绝大多数的股票都其实是一个盘整，这时候就要用到这因为盘整背驰而形成的类第一类买点了。这个级别，至少应该是周线以上。

类似的，在大级别里，如果不出现新低，但可以构成类似第二类买点的买点，在 MACD 上，显示出类似背驰时的表现，黄白线回拉 0 轴上下，而后一柱子面积小于前一柱子的。一个最典型的例子，就是季度图上的 600685，2005 年的第三季度的 2.21 元构成一个典型的类第二类买点。在实际操作中，2.21 元的相应区间的寻找，也是按上面级别逐步往下找背驰段的方法实现。

这一课，把找大牛市底部的一个方法说了，这个方法足以让你终生受用。随着以后股票越来越多，老股票越来越多，这种方法将在下一轮大牛市中大放异彩，这大牛市搞不好是 30 年以后的事情了，30 年以后，希望你还能记得这一课。当然，如果按照周线级别，那不用等 30 年了。不过，周线找出来的，不一定是历史性大底，可能就是一个比较长线的底部。如果把这种方法用在日线上，也是可以的，但相应的可靠性就不是那么绝对了。

(待续)

补充一个本 ID 理论的学历标准

精通找出各级别中枢的，是幼儿园毕业

精通分别中枢的新生、延伸、扩展的，是学前班毕业

精通分辨盘整背驰与背驰，躲过盘整背驰转化为第三类买卖点的是小学毕业

各位自己对照一下。

缠中说禅 2007-02-02 15:19:09

今天走势十分正常，昨天已经说了，1 分钟的背驰和上次的不会一样，都一样还叫走势吗？现在，就让那些看所谓技术的人喊跌破颈线砍仓去吧，市场永远是智慧赚愚蠢的钱，他们不砍仓，钱从哪里来。

按照本 ID 理论的，这种走势是最好的，比上涨还容易挣钱，关键是卖点要走，看准了买点才进。下周会有一个 5 分钟的买点出现，抓住了 10% 的利润是跑不掉的。

整个周线的中枢还在形成中，这种震荡将不断，是练习本 ID 理论的绝佳场所，好好练习，这个场所可是用钱堆出来的。

至于本 ID 所说的个股，本 ID 一样按照理论来操作，绝对不会举着，那是傻瓜的作法，震荡才能产生利润，才能把成本降下来。

缠中说禅 2007-02-02 15:31:56

[匿名] 乐土 2007-02-02 15:29:26

缠师,谢谢! 再请教:中信证券 600640 今天是 30 分钟假背池吗?还要象猎人等背池买入点?谢

===

背驰就是背驰，没有什么假背驰，错了是因为你判断错了，最多错误都是发生在把盘整背驰转化为第三类买卖点给搞成背驰了。能把这关过了，你的水平可以上初中了。

缠中说禅 2007-02-02 15:47:13

[匿名] 惑 2007-02-02 15:42:33

请说一下中国人寿好么

==

这以前早说过了，去形成下跌的第二个中枢。该股在 49 元那次上涨背驰出来后，本 ID 就从来没提过了，因为该股要等待一个下跌的背驰出现，出现以后就可以重新介入了，那次，行情就小不了了，本 ID 也在等着，希望能见到 30 元附近的价位。中线，N 年以后看，复权上 100 是没问题的，不过要耐心等待背驰的出现。

缠中说禅 2007-02-02 15:49:51

[匿名] 夜雨 2007-02-02 15:44:21

美女姐姐，我总结一下今天的操作，卖都是对的，没找好买点，买都是错的，一定要看清楚了才下手，可今天买点好难找啊，

==

谁告诉你每天都一定有买点的？在强烈的趋势中，1 分钟的买点有时候 2、3 天才有一个。不过 5 分钟的买点正形成中，对于大资金以及好股票，其实今天就可以开始部分介入了。

缠中说禅 2007-02-02 15:59:51

[匿名] 乐土 2007-02-02 15:57:57

缠师:我想既然学您的理论,就应该去另外选一只去磨练.您看中信 600640 或者深发展可以吗?我想象猎人一样等待第一买点的到来.今天,我几次想买,但想到与缠中说禅买点原则不符合,才没冲动.谢

==

不熟练的时候，最好找一些刚突破底部的，业绩不差的，这样安全点，

缠中说禅 2007-02-02 16:09:29

[匿名] 第一次实战 2007-02-02 15:55:45

今天终于鼓起勇气，按照 lz 理论进行了第一次实战。

目标是宝钢，15 分钟 K 线下午两点出现明显背驰，买入后宝钢马上强烈反弹，2% 的幅度。转而观察低级别 5 分钟，1 分钟 K 线，是否有卖点出现。可虽说无卖点出现，但是由于大盘忽然转弱，走势急转而下（5 分钟 1 分钟 K 线均无出现卖点），5 分钟再次出现男上位缠绕。按照 lz 所示，应严守纪律退出，这是正好盈亏为 0。但是初次实战，犹豫了一下，走势急转下跌，- 2%，于是坚定退出。再次等待机会。结语：任何走势都是无定的，严守纪律，给操作戴套。

===

你知道你的操作为什么有问题吗？首先，你对背驰的判断是错误的，宝钢 15 分钟根本没有背驰，更谈不上标准。黄白线都没拉回去，怎么可能有背驰？该背驰是典型的 1 分钟背驰，3 波拉上去后就是一个完美的卖点，为什么？因为这卖点要看次级别的，而 1 分钟下面看不到，所以一般来说，3 波上去就可以走，而且刚好碰到 250 的 1 分钟均线，最好的对冲出逃机会了。

好好总结，继续来。

注意，是涨的时候形成卖点，而不是跌下来再走。宁愿卖早了，不要卖晚了。特别是对冲。

缠中说禅 2007-02-02 16:40:56

[匿名] 小鸟 2007-02-02 16:23:54

请问我的理解对不对呀？

妹妹，600331 在 5 分钟上在 13:15 到 14:00 只有一个中枢，所以还没形成趋势，需要继续下跌形成第二个中枢，有了趋势才能和前一个趋势对比，是不是这样呀？

===

5 分钟中枢在昨天就形成了，010935 到 011410，，010935 前面是一段，011410 后面是一段，这两段就可以比较了。

缠中说禅 2007-02-02 16:43:56

[匿名] 小注 2007-02-02 16:40:50

禅主 601628 是 15 分钟黄白线拉回 0 轴一次！是否 15 分钟背驰！

==

这是一个条件，还有必要看其后股价新低后是否创新低，更精确的判断，可以参考 5 分钟的图。也就是这个背驰段什么时候结束。

缠中说禅 2007-02-02 16:55:18

周末了，找一个小时去找找自己吧，找不到自己，又怎能不让股票所转？转股票，而不要被股票转。

先下，周日中午开音乐会，再见。

[匿名] frogleg 2007-02-28 19:55:50

唉，缠老师的理论是正确的，绝对买点卖点也是精确的，但都是建立在完成的趋势上，没发生之前依旧要预测，这预测还就要用小级别和背离，所以风险依旧。

教你炒股票 28：下一目标：摧毁基金

基金，无论公募还是私募，说白了就是合法传销，本 ID 从来看不起任何基金，无论公募还是私募。理论上，只要这个合法传销无限延伸下去，那最开始的人肯定要多牛有多牛了。很多人爱用巴菲特说事，所

谓价值投资，其实不过是一种传销手段而已。股票，归根结底就是废纸一张，而其传销本性决定了，股票的所谓价值可以是这样一个完美的圈套，就是在股票所代表的公司上有 1 元的利润，在股票上就可以产生至少 10 元的增殖，这，无非就是资产虚拟化中的放大功能。因此，任何一个空壳公司，理论上，只要能合法地发行基金，然后用这传销得到的钱部分地投在该空壳公司的资产上，就可以在股票上赚取 10 倍以上的增殖。只要有钱，什么优质资产不可以买入注入？只要有钱，什么优质资产不被优先选购？然后，投资这股票的基金就挣钱了，然后新一轮的传销又开始了，如此而已。

任何不承认股票废纸性质的理论，都是荒谬的。任何股票，如果是因为有价值而持有，那都不过是唬人的把戏。长期持有某种股票的唯一理由就是，一个长期的买点出现后，长期的卖点还没到来。站在这个角度，年线图就是最长线的图了，因为任何一个人大概也就能经历 70、80 根的年 K 线，一个年线的第一类买点加一个年线的第一类卖点，基本就没了。把握好这两点，比任何价值投资的人都要牛了，那些人，不过是在最多是年线的买点与卖点间上下享受了一番而已。

站在中国股市的现实中，这轮牛市的一个大的调整，必然会出现基金的某种程度的崩溃，上一次的牛市，让证券公司毁了不少，这一次牛市，毁的就是基金。投资的第一要点就是“你手中的钱，一定是能长期稳定地留在股市的，不能有任何的借贷之类情况”。而基金，不过是所谓合法地借贷了很多钱而已，即使是没有利息的，性质一样。一旦行情严重走坏，基金必然面临巨大的风险，一次大的赎回潮就足以让很多基金永不超生。传销，通常只有一个后果：归零。基金，至少对大多数来说，一样。这是基金一个最大、严重违反投资要点的命门：他的钱都不是他的。对于开放式基金，这点更严重，因为这种赎回是可以随时发生的。而中国的开放式基金就更可怕，中国人的行为趋同性极为可怕，国人一窝蜂去干一件事的后果是什么，大概也见过不少了，无论政治、经济、学术上，无一例外。

由基金这个大命门，派生出一个必然的小命门，就是所谓的基金经理必然要以净值为标准，就像当官的以 GDP 为标准一样。而基金又有一个当面首还要立牌坊的搞笑规定，一个基金拿某只股票是有一定比例限制的，也就是说，基金在这点上，连庄家都不如，一旦超配，唯一的办法就是找其他基金帮忙拉一把，几家基金一起持有，其实就是联合坐庄，万一都超配了，或者一时各基金都无暇他顾，那就构成了一个很好的阻击机会。站在本 ID 的立场上，基金就是傻大个，短差又弄不来，又不能随时护盘砸盘，他持有的实际效果，就是让股票的盘子变小了。就算不用一些非市场的手段、一些在中国肯定效果一流的桌底游戏，一次设计合理的阻击足以让这基金，轻的，吃点哑巴亏，重的，让他清盘走人。注意，这市场是开放的，不是本 ID 心狠手辣，而是只要有命门，必然有人攻击，难道本 ID 不攻击，这命门就不存在？和傻大个玩游戏，如果他能熬得住，大不了就弄了一次出色的短差，等于傻大个持有的筹码人间蒸发了一段时期，投资中，唯一重要的其实就是成本，成本比傻大个低，再起来时，傻大个就更危险了，一次搞不死，还不能搞两次、三次，总有搞死的时候。一旦往下搞，基金的净值熬不住，那基金经理就可以走人了，然后，那些筹码就可以信达、东方一番了。如果在一个大级别的，例如月线中枢的调整中，一个集中的攻击，打破一个点，把一个基金公司集中搞跨，所有的基金公司都将面临严重的赎回潮，然后就整个市场都可以严重地信达、东方一番了。吃散户有什么意思呀，基金，就是散户打包，让人一口吃，少麻烦。

最近，一个小的周线中枢震荡，就足以让本 ID 去试验一下。一个 20% 都不到的回调，一个就算跌停也就 5% 的股票，一个基本面面临严重好转的个股，已经让某些人坐不住了。某些傻大个超配了，找人护也没人有空了，看看上周基金的净值，这种局面再维持一周，估计就有人熬不住了。当然，现在的基金还有实力，一棍子肯定打不死的，这次只是闹着玩一次，感觉不错，最次就是权当洗了一次盘，弄了一个出色的短差。本 ID 可没在这次就把人击倒的想法，12 元不行，难道不可以 20 元才搞死？只要短差出来了，死的一定是没弄短差的人！

本 ID 对散户可从来都很仁慈的，在高位已经严重提醒了要洗盘了，听不见可不是本 ID 的问题。现在的股票，并不是每一个都有庄家的，基金成了越来越重要的阻击目标，这个目标是现实存在的，任何道德说教都没用，你不搞，还怕没人搞？至于这个命门如何化解，如何不让这成为外国游资的重大突破目标，那就不可能是水平还在小学的管理层所能明白的。对这种事情，本 ID 的态度一向很明确，不干白不干，

干了白干，本 ID 只是按着技术提示来，买点买、卖点卖，任何有命门的，都可以产生利润，都可以抽血，为什么不可以玩玩？有罪的不是本 ID 废了其命门，而是谁让如此的命门来招惹攻击？

市场经济，永远都是血腥的，这一切，都由资本的虚拟化所决定。一个虚拟的资本，就如同僵尸，不吃血，怎么活？对于这一点，必须有清楚的认识。市场打开，就必然要面对各种攻击，如果管理层的智力还达不到攻击者的千分之一，那只有瞎闹的份。下一个死的，一定是基金，在一个月线级别的调整中，这一幕必然上演，现在唯一有疑问的是，不会连一个周线级别的调整，都会有好戏提前上演吧？这个可能性是不大的，如果真出现，这基金也弱了。对于这么弱的对手，本 ID 是没兴趣了，对手越强越好玩。投资，就当独行客，所有事情都自己去承担。而本 ID 的理论，是一个客观的描述，和任何的主观分析无关，就如同阳光、空气，不管你是否认识，都存在着。不理解这一点，那是不可能明白本 ID 的理论的。

缠中说禅 2007-02-06 15:12:35

今天的走势十分标准规范，只要对本 ID 的理论有一点了解的，都不难找到这个 5 分钟背驰的底部。目前的事情很简单了，5 分钟背驰，一个大的阻力就是 2720，这是上次的低点，如果能上去，那周线的第一段就不会演化成下跌的趋势，一个 2720 上下的周线中枢将逐步形成，否则，就有在下面形成下跌的第二个中枢的可能，这样走势压力就比较大了。但即使这样，只会导致 30 分钟或 15 分钟回抽后制造一个比这次 5 分钟更大级别的背驰，那次的回拉，级别就更大了。

个股没什么可说的，关键是操作的技术。这几天，本 ID 说过的股票里最极端的就 777 和 999 了，如果你的技术能让你在这几天在 999 上的获利不比 777 差太远，那你的技术就有点谱了。

精通本 ID 的理论后，涨跌的分别就会消失，在里脑子里，只有买点卖点，没什么涨跌，达到这种境界，就算初步有成了。

缠中说禅 2007-02-06 15:16:44

[匿名] abc 2007-02-06 15:14:43

请教 L Z 关于昨天 0 0 0 0 2 季线，为什么不考虑除权除息对价格的影响？

==

不考虑，不要夫权。你的图形是复权的？不要复权。对超长线，更没必要复权。短线有点必要，毕竟突然的缺口，使得一些指标有变化。但也只限于除权后的一定时间内。如果熟练，根本没必要复权。

缠中说禅 2007-02-06 15:22:24

[匿名] 曦月 2007-02-06 15:15:04

请楼主帮帮分析 600343 15.8 进的 怎么办啊？是找个卖点卖了，重新进把成本降下来呢？还是继续持有？怕明天还跌啊。

==

为什么买那么高？要在买点买。15.8 什么时候有过买点了？有错误，就首先要改掉。今天有 16 元的位置就该出来，这么明显一个卖点怎么不出来？学好理论，以后坚持在买点买，卖点卖。该股中线问题不大，短线有点压力。毕竟大盘跌那么多没跌，除非大盘其后攻上 2720 表现出强势，这样突破创新高才是比较稳妥的办法，否则现在贸然上去，大家高兴了，攻上去的人可苦了。本 ID 从来不学雷锋，只按市场规律办事。什么是市场的规律，就是本 ID 的理论。

缠中说禅 2007-02-06 15:46:48

[匿名] 听缠说禅 2007-02-06 15:26:34

楼主，中国联通终于也动弹了，这次是 30 分钟的背驰我没有判断错吧？

==

会买会卖才是完美的操作！成本降低就是成绩，从一种思维、操作到另一种，是一个艰难的过程，很多

人会走回头路，贵在坚持。如果不熟练，可以先降低操作资金。

缠中说禅 2007-02-06 15:49:20

[匿名] 并不完美 2007-02-06 15:44:02

楼主的理论在工商银行上却行不通了：

无论是日线级别还是 30 分钟级别，从一月四号下跌的那天之前都未出现过背离，但跌幅却如此深和长？LZ 的理论让我们避开跌的风险，而从那天以后 30 分钟图上至少出现了 2 次的背离买入信号（一月 15 号 10 电左右及一月 19 号 10 点左右），但却在 5 分钟级别的 K 线上找不出合适的卖点，更谈不上达到前期的高位来产生顶背离了。

希望 LZ 能让我们明白工商银行的特殊性，这样可以让我们在今后的操作中规避这类型的股票。

谢谢

==

工行的问题以前已经分析，那次在 1 分钟上出现典型的背驰，这就是急速行情中最典型的特征，1 分钟背驰引发暴跌，然后是一个下跌，两中枢，然后一个三段的 B 段，然后破底，到今天出现 5 分钟背驰，都十分标准。好好先把中枢概念搞清楚。

缠中说禅 2007-02-06 15:53:06

[匿名] 下下 2007-02-06 15:47:00

缠主，管子今天是怎么回事啊，其它钢铁股都翻红了，他为什么选择今天调整也没反弹啊

==

下跌得少，反弹自然少。

大家注意了

如果抢反弹，一般有两类是肯定没问题的，一就是指标股，不拉指标股，人气起不来，所以是必须拉的。

二是跌得很多后背驰的，一个小反弹，就有 10% 几以上的空间。

大家一定要注意那些在第一段中不跌的，除非其创新高并很有力度，否则一旦大盘反弹结束，就有补跌的可能。这是必须注意的。

缠中说禅 2007-02-06 15:58:55

[匿名] 我 2007-02-06 15:46:44

缠主，今天 10：30 分 600016 五分钟图是背驰吧！我小进了些，长得很好！为什么这个五分钟背驰能拉升这么多！

==

因为前面跌得多，而且是趋势，所以一旦结束，发生背驰，就很有力度。并不是每次都有这种力度的，关键是板块对了，位置对了，而且是前期强势股，所以力度就大了。会买一定要会卖，这才是完美操作。

缠中说禅 2007-02-06 16:07:50

[匿名] 老无用 2007-02-06 16:02:39

今天按楼主的背驰理论上午 9：55 发现 600784 的 15 分钟背驰，小仓为介入，单笔资金的获利率非常令人满意，请楼主点评我的判断对否？多谢！

==

可以，但会买一定要会出，如果数量不大，可以在小级别的背驰中出掉，回来再补，这样来回操作，技术才能练出来。有卖点不卖就是最大的错误，比有买点不买还要严重。另外，请多看中枢等后面的章节，有了中枢后，前面的意义不大。

缠中说禅 2007-02-06 16:10:59

[匿名] 悠悠悠哉 2007-02-06 16:05:51

老大 我觉得你是不是该惭愧一下啊？

老大不做主力拉升，只愿吸血，就好比一个超级大的散户。

别人在前面冲锋陷阵，老大享受成果，一旦苗条不对，撒腿就跑.....

如果大资金人人这样，市场永远没行情的。

==

市场不是慈善机构。该涨的时候要凶，像现在的 777，该跌的时候一样要凶，像这几天的 999，关键是你的技术。

所以，本 ID 反复说过，技术不好的，千万别跟 ID 的股票，当然，跟本 ID 的股票，你的技术肯定能练得不错。这些股票中线都肯定没问题，但短线的震荡，不正是技术派用场的地方？

缠中说禅 2007-02-06 16:15:11

[匿名] 学生古代 2007-02-06 15:46:44

老师学生感觉场外很多资金，一直在等什么？中国不会像数年前东南亚，但是太多狼一直盯着羊群！

==

为什么不能把自己变成狼，这和资金大小无关。只要你能买点买、卖点卖，就是最凶猛的狼。

缠中说禅 2007-02-06 16:26:19

[匿名] 大河 2007-02-06 16:17:03

昨天看了 LZ 对火箭股份的回复,我以为它是形成了周线上的第三类买点,本知道今天上午大盘会跌,还是在开盘时候以 18.35 买入,结果跌了 5 个点,我是不是又错了,在低位 17.17 的时候我又不肯再补回来,因为它没有背驰,想问一下,我错在哪里呀,该股从 2 月 1 日 9:35 分到现在是不是还在一个盘整中?因为我看见它尾市五分钟上对应的红柱子减少了,是不是可以说它明天又要跌了,杨请问缠妹妹我是不是买在卖点上

==

学了本 ID 的理论还像一般人那样抢开盘就是太无聊了。要学会耐心等待买点。今天早上那价位是买点吗？后来砸下来反而出现一个短线买点，当时大盘也见到 5 分钟的精确买点。那时候才该进去，然后对冲出来或不出来，等 1 分钟卖点，都可以。这样才能把成本降低，否则学本 ID 理论干什么？随便听一个说说就算了。要把这些追高或不在买点买、卖点卖的坏毛病改了，否则很难进步的。

还有，顺便说说，今天如果说追高买 000938，都是有问题的，等买点，股票又不是什么，一定要马上拥有的，有买点再说。没买点，什么股票都是垃圾。

缠中说禅 2007-02-06 16:35:33

[匿名] 小鸟 2007-02-06 16:29:10

妹妹帮我看看 600331 在 5 分钟和 15 分钟图上，是不是应该还有一跌，跌破 17.6 形成 15 分钟背驰，现在还是在盘整？

==

这股票的 5 分钟背驰比大盘早，5 号就有了。不要预测是否还有一波，卖点没出来就预测下一个买点，都是一种坏毛病。目前 5 分钟的盘整能否突破，就看今后两天了。这种背驰后走成盘整的，关键是看能否突破上去回来形成小级别的第三类买点，如果行，就冲起来了，否则，最多还是盘整。如果是对冲的，可以看小级别来操作。

缠中说禅 2007-02-06 16:40:04

[匿名] 后知后觉 2007-02-06 16:35:13

新生一个，对禅主的理论了解的浅显，但是对禅主个别章节的讲座、图形还能熟记于心，眼前浮现。在自己关注的股票池中，发现 600495 晋西车轴的日线蓝柱不再伸长，就看了 60 分钟 K 线，同样蓝色柱子也在缩短。看 30 分钟 K 线，蓝色柱子已经回 0 轴，15 分钟方向奔 0 轴。再看 5 分钟 K 线，黄白线已经上穿 0 轴，并进行了两次回拉，眼前浮现禅主讲的一幕，应该三次回拉，遂耐心等待，果然三次回拉后，蓝色小柱逐渐缩短，此时感觉是禅主说的买点了。综合大盘，各股都在翻红，就 21.7 坚决杀入。买入后还上下小幅波动几下，几分钱级别的。收盘获利 3%。

此举纯属幸运，还是不明白其中的道路。

请禅主或各位同学根据 K 线结合禅主的理论做个此股的实例分析，这样有助于我的提高。

劳烦禅主给予此股今后的操作指导了，谢谢了。

==

你确实有点碰巧，买的位置是买点与卖点之间的位置，并没有买在真正的买点上。真正的买点只有三种、第一、二、三类。不过这问题不大，早准卖点就可以了，例如看 1 分钟背驰找一个超短线的卖点，如果走势很强，可以找级别大一点的，反复操作，才有效果的。

注意，短线不是意味着不看大级别。既然大级别在一个明显的中枢里，当然应该多点短线把成本降下来。

缠中说禅 2007-02-06 16:51:48

[匿名] 清 2007-02-06 15:24:38

能帮我看看 600682S 宁新百的走势吗。。大概一分钟和五分钟都发生背驰了。。但走势很弱。。是盘整背驰还是背驰呢？还有一个问题。大概 14:50 分时，发觉不少股票都滞涨，那个一分钟图上，如何判断是否出现背驰而卖出呢？

==

这股票，最大问题就是下来没形成两个中枢，所以没跌透。所以大盘反弹，背驰后就形成盘整走势。一般这样，最坏的情况，就是盘整后再跌一波，形成 30 分钟以上的背驰，才见到比较有力度的底部。当然，如果大盘走势特别强，这背驰演化的盘整也有往上突破的机会，并不必然向下。毕竟盘整后上升、下降都是正常的。至于说今天有些股票没力，这是正常的，今天都有力了，那明天不就没股票反弹？而且反弹中，最有力度的肯定是指标股以及近期相应的板块，例如银行，这很自然，资金在里面。

注意，背驰后不必然出现 V 型反转，也可以形成盘整后再选择方向。所以为什么抢反弹都是必须跌透的，也就是至少两个以上中枢的原因。

缠中说禅 2007-02-06 16:52:47

作业：今天就用 5 分钟与 1 分钟的配套分析，把这次 5 分钟的背驰分析清楚。

这个问题，在实战中很多这里的人都当下找出来了，但事后分析一下，复一下盘，还是有意义的。

下了，再见。

晚上 9 点公布答案。

缠中说禅 2007-02-06 21:37:23

[匿名] 酿酒制药 2007-02-06 21:09:59

缠姐好,哪个药还不出消息呢,不是一月底处结果吗?39 太不讲信用了

==

这就构成了这个阻击的一个外在环境，否则阻击还真不好弄。毕竟目前各基金的持仓总数已经超过 50%，如果没有大盘的配合已经消息迟迟不出，向下阻击也不会轻易展开。所以，单纯技术还是不够的，必须多方面综合。当然，如果是单纯的短差，就是另外一事情了。为什么？因为在短差的时间内，其他因数基本都可以假设是恒定的，因此只考虑技术因数就可以了。

缠中说禅 2007-02-06 21:47:49

[匿名] 淡定 2007-02-06 21:17:04

楼主，还有一问题请教，象 600050 这样的股票，如果根据短线指标来做，很多时间来回差价交手续费还差不多，那如果站在中线的角度该如何降低成本呢？

盼答，多谢了！

==

没人让你整天按 1 分钟的指标用，5 分钟的肯定比手续费多多了。而且，这还有综合看，如果是在 30 分钟跌势的背驰段，那一分钟的背驰可能就构成那精确的底部，这时候就不能够因为是 1 分钟的而忽视了。

缠中说禅 2007-02-06 22:14:35

公布作业答案，各位请参考：

上次因一个 5 分钟的顶背弛创造出 2980 点的高位，从该位置开始，是一个 5 分钟级别的下跌过程。共形成三个下跌的中枢：第一个 1301055 到 1301345，第二 2011105 到 2021110，第三 2051005 到 2051330。其中第二个中枢，是跌破一个大的 30 分钟以上级别中枢的次级别回拉，构成一个第三类卖点。而从 MACD 开，从第二个中枢开始的一段，与从第一中枢开始的一段，力度上也没有特别的减少，所以这时候就是特别小心会产生第三个中枢。一般来说，从第三类卖点下来的一段，除非力度特别弱，跌破中枢后马上拉回，否则都不会构成真正的背弛，也就是说相应的次级别背弛只造成一个下跌中枢。

从第三中枢开始的下跌，从 1 分钟图看，明显弱于从第二中枢开始的那一段，这从 MACD 上回来 0 轴后的下跌能明显看出。

更精细的分析，今早的杀跌有两波，为什么第一波不是，因为 1 分钟是被看到的最低一个图，如果要发现比 1 分钟还低的精确走势，可以单纯参考 1 分钟 MACD 的柱子对比，这时候黄白线一般都是远离 0 轴，然后形成绿柱子放红后再次放绿，但绿柱子比前一波要小，但股价创低，这其实构成了 1 分钟的次级别的背弛，如果有 1 秒图，这就能发现了。

因此，今早第二波的下跌，通过 5 分钟背弛段的 1 分钟背弛段的次级别的背弛这样的三重背弛的类似数学分析中的区间套定理的精确定位，所以就很容易把握到了。

如果不明白区间套定理的，可以找一本数学分析的书看看。或者再研究一下第 27 课的内容。

缠中说禅 2007-02-06 22:21:08

大家注意了

现在对大家的要求是对背弛的精确定位，如果有可能，是可以达到 1 分钟的次级别的精确度的。这次大盘的下跌就是一个很好的例子。

方法很简单，例如这次是 5 分钟的下跌。因此在 5 分钟进入背弛段后，找 1 分钟相应段的背弛段，再找 1 分钟背弛段的背弛段，这样就可以精确定位了。

这个方法有点难度，尽量去理解吧，如果以前学过区间套定理的，应该很简单，或者先找一本数学书看看？

缠中说禅 2007-02-06 22:26:51

补充一点

例如，在 5 分钟图上，2051330 开始就是第三个中枢开始的下跌了，一般来说，一个下跌最多就是 3、4 个中枢，超过 4 个的极为罕见。

这时候就要看相应的从 2051330 开始的 1 分钟图。整个下跌必须有两个 1 分钟的中枢，显然 02051410 到 02051436 这一个只是第一个，所以其后的下跌，显然不可能构成趋势上的背弛，这同样也证明了为什么今早第一波不是的道理。

缠中说禅 2007-02-06 22:31:56

[匿名] 努力学 2 2007-02-06 22:26:02

缠中说禅 也不一定，但肯定是次级别以下的。

=====

实在不好意思还没明白，还麻烦老师详解：中枢由三段次级别完成的走势重叠部分构成，那在次级别走势图，两个三段走势之间也必然是完成的走势段(跳空除外)，否则和分解定理冲突。(缠中说禅走势分解定理一：“任何级别的任何走势，都可以分解成同级别“盘整”、“下跌”与“上涨”三种走势类型的连接。)是不是我理解的分解不对(不交叉但首尾相接)？ $[X1,Xn]=[X1,X2]+[X2,X3]+...+[Xn-1,Xn]$

==

跳空的级别是无限低的，不构成任何中枢中的一段。这和分解定理没有什么矛盾的。上涨、下跌都是完成了的走势类型，是比中枢以及连接中枢的要大的概念，不要搞混了。走势类型的级别只与其中包含的中枢有关。例如，包含一个日线中枢的走势类型，那一定是日线级别的盘整，包含两个以上日线中枢的，那一定是日线级别的趋势。这和连接中枢的走势级别无关。

[匿名] 不在潜水 2007-02-06 22:35:21

楼主，有一问题请教。

前提：上升过程形成的日线中枢

问题：有没有可能在形成日线中枢的 30 分钟走势的第三段，没有形成 5 分钟背驰，而由一个一分钟背驰形成向上或先形成盘整再突破盘整向上的走势而结束 30 分钟的第三段向下的走势？或者还是必定要出现 5 分钟背驰才能结束这第三段走势？

谢谢！！

==

完全可能。5 分钟的背驰至少制造一个 5 分钟的走势类型，但还可以制造更大级别的，但这都要通过中枢的扩展完成。因此，一个 1 分钟的背驰，当然也可以构成大顶或大底。

其实这个问题已经说过，想想工行、北辰的例子，都是 1 分钟顶背驰造成大顶的绝好例子。为什么？就是后面发生了中枢的逐步扩展。

缠中说禅 2007-02-06 22:43:57

例如，今天大盘 5 分钟的背驰制造出一个 5 分钟的三段走势来，也就是说，这个反弹就此结束，在理论上也是成立的。因为已经达到 5 分钟背驰所能制造的最低级别走势要求。那么，其后反弹的继续依靠什么？就不是背驰的力量了，要靠中枢的延伸与扩展等手段。

背驰是制造底部，制造第一类买点的，而中枢扩展、延伸是制造第二、三类买点的。

有关这些问题，比较复杂，以后的课程还多着了。

太晚先下了，再见。

教你炒股票 29：转折的力度与级别

在某级别的盘整中，或者说围绕某级别中枢的震荡、延续中，不存在转折的问题，除非站在次级别图形中，才有转折问题的探讨。对于上涨的转折，有两种情况：下跌与盘整；对于下跌的转折，也有两种情况：上涨与盘整。转折是有级别的，关于转折与背驰的关系，有如下定理：

缠中说禅背驰-转折定理：某级别趋势的背驰将导致该趋势最后一个中枢的级别扩展、该级别更大级别的盘整或该级别以上级别的反趋势。

该定理的证明有点抽象，估计大多数的人都没兴趣，那就用一个例子来说明，也大致知道证明的轮廓，更重要的是，这样，各位对走势的形成有一个更深切的认识。例如，一个 5 分钟背驰段的下跌，最终通过 1 分钟以及 1 分钟以下级别的精确定位，最终可以找到背驰的精确定点，其后就发生反弹。注意，反弹只是一般的术语，在本 ID 的理论中，对这反弹会有一个很明确的界定，就是包括三种情况：一、该趋势最后一个中枢的级别扩展、二、该级别更大级别的盘整、三该级别以上级别的反趋势。

一、该趋势最后一个中枢的级别扩展

对于 5 分钟级别趋势发生背驰的情况，那这个 5 分钟级别的趋势里所具有的中枢都是 5 分钟级别的，假设共有 N 个，显然，这个 $N \geq 2$ 。考虑最后一个中枢的情况，最后的背驰段，跌破该中枢后，该背驰段显然是一个 1 分钟以下级别的走势，否则就和该中枢是 5 分钟级别趋势的最后一个中枢的前提矛盾了。该背驰段出现第一类买点发生反弹，显然，该反弹一定触及最后一个中枢的 $DD = \min(dn)$ ，也就是围绕该中枢震荡的最低点，否则，如果反弹连这都触及不了，就等于在下面又至少形成一个新的 5 分钟中枢，这与上中枢是最后一个矛盾。这种只触及最后一个中枢的 $DD = \min(dn)$ 的反弹，就是背驰后最弱的反弹，这种反弹，将把最后一个中枢变成一个级别上的扩展，例如，把 5 分钟的中枢扩展成 30 分钟甚至更大的中枢。

前面说过，第一类买点是绝对安全的，即使是这样一种最低级别的反弹，也有足够的空间让买入获利，而且，一般这种情况出现得特别少，很特殊的情况，但理论上，是要完全精确的，不能放过任何一种情况，如果不幸碰到这种情况，在资金利用率的要求下，当然是要找机会马上退出，否则就会浪费时间了。注意，这种情况和盘整背驰中转化成第三类卖点的情况不同，那种情况下，反弹的级别一定比最后一个中枢低，而这种情况，反弹的级别一定等于或大于最后一个中枢的。因此，这两种情况，不难区分。

二、该级别更大级别的盘整、三、该级别以上级别的反趋势。

这二种情况就是发生转折的两种情况，原理是一样的，只是相应的力度有区别。当反弹至少要重新触及最后一个中枢，这样，将发生转折，也就是出现盘整与上涨两种情况，对于上面 5 分钟下跌的例子，就意味着，将出现 5 分钟级别更大的盘整或 5 分钟级别以上的上涨，两段走势类型的连接，就有两种情况出现：下跌+盘整，或者下跌+上涨。注意，这里的盘整的中枢级别一定大于下跌中的中枢级别，否则就和下跌的延伸或第一种该趋势最后一个中枢的级别扩展搞混了。而上涨的中枢，不一定大于下跌中的中枢，例如，一个 5 分钟级别的下跌后反过来是一个 5 分钟级别的上涨，这是很正常的，但如果是盘整，那就至少是 30 分钟级别的。

有人总是搞不明白为什么“下跌+盘整”中盘整的中枢级别一定大于下跌中的中枢，这里不妨用一个例子说明一下：例如，还是一个 5 分钟的下跌，那至少有两个中枢，整个下跌，最一般的情况就是 $a+A+b+B+c$ ，其中的 $a \setminus b \setminus c$ ，其级别最多就是 1 分钟级别的，甚至最极端的情况，可以就是一个缺口。而 A 、 B ，由于是 5 分钟级别的中枢，那至少由 3 段 1 分钟的走势类型构成，如果都按 1 分钟级别的走势类型来计量，而且不妨假设 $a \setminus b \setminus c$ 都是 1 分钟的走势类型，那么 $a+A+b+B+c$ 就有 9 个 1 分钟的走势类型。

而一个 30 分钟的盘整，至少有 3 个 5 分钟的走势类型，而 1 个 5 分钟的走势类型，至少有 3 个 1 分钟的走势类型，也就是一个 30 分钟的盘整，就至少有 9 个 1 分钟的走势类型，这和上面 $a+A+b+B+c$ 的数量是一致的。从这数量平衡的角度，就知道为什么“下跌+盘整”中盘整的级别一定比下跌的级别大了，如果级别一样，例如一个 5 分钟的盘整，只有 3 个 1 分钟的走势类型，那和 9 就差远了，也不匹配。当然，“下跌+盘整”中盘整的级别一定比下跌的级别大，最主要的原因还不是这个，而是上面说到的，如果该级别一样，那只有两种情况，下跌延伸或下跌最后一个中枢扩展，和“下跌+盘整”是不搭界的。

有人可能还有疑问，如果下跌最后一个中枢扩展，例如 5 分钟扩展成 30 分钟，那和 5 分钟级别下跌+30 分钟级别盘整有什么区别？这区别大了，因为在“5 分钟级别下跌+30 分钟级别盘整”，也就是“下跌+盘整”中，下跌和盘整都是完成的走势类型，这意味着是两个走势类型的连接。而下跌最后一个中枢扩展，是一个未完成的走势类型的延续，还在一个走势类型里。例如，在上面的 $a+A+b+B+c$ 里，如果 $B+c$ 发生中枢扩展，从 5 分钟扩展成 30 分钟的，那么 $a+A+b$ 就是一个 5 分钟的走势类型，把 $a+A+b$ 用 $A\sim$ 表示，而 $B+c$ 发生中枢扩展用 $A\sim$ 表示，那么整个走势就表示成 $A\sim + A\sim$ ，其后的走势还可以继续演化，形成

$a\sim+A\sim+b\sim+B\sim+c\sim$ ，也就是扩展成一个 30 分钟级别的下跌，当然还可以有其他的演化，总之，是必须把走势类型给完成了，这和“下跌+盘整”的情况显然是不同的。

本 ID 的理论是最市场走势最精确的分析，必须把所有情况以及其分辨了然于胸，才可能对市场的走势有一个精确的把握。如果本 ID 把这套理论出版，书名就可以是《《市场哲学的数学原理》》，因为本 ID 的理论的严密性以及对市场的意义，一点不比牛顿对物理的意义差，这一点，是必须逐步明确认识的。而且，本 ID 这套理论，是建立在纯数学的推理上的，完全没有发生爱因斯坦对牛顿颠覆等类似无聊事情的可能。不了解这一点，是不可能真正理解本 ID 理论的，因此就会“学如不及，犹恐失之”。

以上三种情况，就完全分类了某级别背驰后的级别与力度，也就是某级别的第一类买点后将发生什么样的情况，而第一类卖点的情况是一样的，只是方向相反。注意，这里说的是最精确的情况，由于第一种情况很少发生且和第二种情况有所类似，所以粗糙地说，也可以说背驰以后就意味着盘整和反趋势。那么，怎么分别这几种情况，关键就是看反弹中第 1 个前趋势最后一个中枢级别的次级别走势（例如前面的下跌是 5 分钟级别，就看 1 分钟级别的第 1 次反弹），是否重新回抽最后一个中枢里，如果不能，那第一种情况的可能就很大了，而且也证明反弹的力度值得怀疑，当然这种判别不是绝对的，但有效性很大。例如，这次 20070206 的反弹，用 5 分钟背驰段，然后考察 1 分钟以及 1 分钟以下级别的背驰进行精确定位，可以极为精确地把握这个底部，而且在实践中，很多人按照本 ID 的理论都把握住了，那么，其后的反弹，第一波是 1 分钟走势马上回到从 2980 开始的 5 分钟下跌的最后一个中枢里，这样就意味着第一种最弱的情况可能性可以完全排除了，其后，1 分钟的走势继续完成，扩展成一个 5 分钟的上涨，在 20070207 的 11 点前后，一个 1 分钟的背驰制造了上涨的结束，其后进入一个中枢的震荡中，这个中枢，按照本章的定理，就可以断言，至少是 5 分钟级别的，而实际上演化成 30 分钟级别的，这意味着，一个快速的 5 分钟上涨的可能就没有了，后面只有两种演化的可能，就是一个 30 分钟以上级别的盘整，或者是一个 30 分钟以上的上涨，至于哪种情况，就必须看后面走势的演化。

而对于实际的操作，这两种情况并没有多大的区别，例如是盘整还是上涨，关键看突破第一个中枢后是否形成第三类买点，而操作中，是在第一、二类买点先买了，然后观察第三类买点是否出现，出现就继续持有，否则就可以抛出，因此在操作上，不会造成任何困难。当然，如果是资金量特别小，或者对本 ID 的理论达到小学毕业水平，那么完全可以在突破的次级别走势背驰时先出掉，然后看回试是否形成第三类买点，形成就回补，不形成就不回补，就这么简单。当然，要达到这种境界，首先要对本 ID 的理论小学毕业，否则，你根本分辨不清楚盘整背驰与第三类买点的转化关系，怎么可能操作？而且，这种操作，必须反复看图、实际操作才可能精通、熟练的。当然，如果真精通、熟练了，除了同样是本 ID 小学已经毕业的人，几乎没有人是你的对手了。

那么，实际操作中，怎样才能达到效率最高。一个可被理论保证的方法就是：在第一次抄底时，最好就是买那些当下位置离最后一个中枢的 $DD=\min(dn)$ 幅度最大的，所谓的超跌，应该以此为标准。因为本章的定理保证了，反弹一定达到 $DD=\min(dn)$ 之上，然后在反弹的第 1 波次级别背驰后出掉，如果这个位置还不能达到最后一个中枢，那么这个股票可以基本不考虑，当然，这可能有例外，但可能性很小。然后在反弹的第一次次级别回试后买入那些反弹能达到最后一个中枢的股票而且最好是突破该中枢的而且回试后能站稳的，根据走势必完美，一定还有一个次级别的向上走势类型，如果这走势类型出现盘整背驰，那就要出掉，如果不出现，那就要恭喜你了，你买到了一个所谓 V 型反转的股票，其后的力度当然不会小。至于如何预先判断 V 型反转，这就不是本章定理可以解决的问题，必须在以后的课程里才能解决。

缠中说禅 2007-02-09 15:09:19

今天大盘没什么可说的，就是围绕一直强调的 2720 点震荡。有经验的人一看，就应该知道这个中枢是一个三角形，今天尾盘的杀跌是其第 5 段。三角形形成后就必然面临突破，而且这时间就在下周初，方向也简单，就是看 2720 站稳还是站不稳，站不稳就 2 次探底，否则就再来 1 波。至于是否站稳，看看短线指标就很容易判断。

个股没什么说的，自己看图找吃，下周告诉大家，像 999、777 这种翻倍变负成本的，如何在坚持负成本下，筹码越来越多，这才是最牛的吸血方法，让所有庄家、基金闻风丧胆。

缠中说禅 2007-02-09 15:44:56

[匿名] longs 2007-02-09 15:09:50

老大现在喜欢抢楼么,呵呵

==

不是，这样要看每天大盘讲解的，可以看得到，否则一下就到后面，难找。

缠中说禅 2007-02-09 16:01:08

[匿名] stone 2007-02-09 15:17:50

LZ 能不能分析下 600050 联通的走势？

==

短线当然都是二、三线的天下，联通要大幅启动，必须有新的刺激，否则也就是一个中枢震荡。目前，中移动的回归是其最大的支持。本 ID 之所以要逐步进入阻击他，有些私人的原因。本 ID 有些老熟人，和联通在历史上有很深的渊源，长期驻扎其中，大概有 100 亿的资金吧，那是一年多前的数字，现在应该比这个多了。所谓老熟人，就是老对手了，前一段已经和他们玩过一回了，这次是和他们继续玩玩游戏，阻击一下吧，散户就算了。

缠中说禅 2007-02-09 16:10:20

[匿名] 过客 2007-02-09 15:37:30

缠姐，可以给分析一下 601398 吗？是不是已经走完第一阶段了阿，你曾经说过，601398 的走势可以代表牛市第一阶段的走势，是不是结束了阿？

==

现在走的是二、三线股，而牛市的第一轮还早着，本 ID 说的第一轮是一个大概念，精确地说，第一轮结束，大盘会有一个季线级别的调整，现在还早着。这轮牛市早着了。

缠中说禅 2007-02-09 16:16:30

[匿名] 蜗牛 2007-02-09 15:40:35

发了几次了，请缠老师解答下吧，刚开始学习您的理论，所以想请你分析下手里股票，000690 和 000858。这两只长期持有可有问题？

==

本 ID 不喜欢所谓的长线概念，如果你是说长线买点一直持有到长线卖点，那本 ID 可以接受，否则那都是技术不过关的借口。像 000858，一个大的周线中枢，除非你的巨大无比的资金，这种级别的回调至少也该采取本 ID 所说的变成负成本后再长线持有，这样就有更多的钱出来干别的事情。当然，没走就算了，不过这调整的时间短不了，上下还要反复折腾。至于长线，那当然没问题，牛市还早着，最终几乎所有不太差的股票都会没问题的、都要创新高的。

缠中说禅 2007-02-09 16:20:18

[匿名] 袖手旁观 2007-02-09 15:55:07

缠 mm，中枢和走势类型是互为定义的，一个中枢由至少三段次级别走势类型构成，某走势类型至少包含一个该级别中枢。这样到了最小级别，1 分钟图的中枢反而相对模糊了，就像 6 日最低那段的第二个 1 分钟中枢那样。

这种时候是模糊化处理还是可以把 1 分钟中枢再做个精确定义

==

如果你把 1 分钟当最低的，那就是 3 根 K 线重合部分就是 1 分钟的中枢，当然，如果你把每笔成交当最低的，那就另算了。

教你炒股票 30：缠中说禅理论的绝对性

市场价格是否完全反映所有信息，可以随意假定，无论何种假定，都和实际的交易关系不大。交易中，你唯一需要明确的，就是无论市场价格是否完全反映信息，你都必须以市场的价格交易，而你的交易将构成市场的价格，对于交易来说，除了价格，一无所有（成交量可以看成是在一个最低的时间段内按该价格重复成交了成交数量个交易单位）。这一切，和市场价格是否反映所有信息毫无关系，因为所有价格都是当下的，如果当下的信息没被市场反映，那他就是没被市场当下反映的信息，至于会不会被另一个时间的价格反映是另外的事情。站在纯交易的角度，价格只有当下，当下只有价格，除了价格与依据时间延伸出来的走势，市场的任何其他东西都是可以忽略不计的。

价格也和人是否理智无关，无论你是否理智，都以价格交易，而交易也被价格，这是无论任何理论都必须接受的事实：交易，只反映为价格，以某种价格某个时间的交易，这就是交易的全部。至于交易后面的任何因数，如果假定其中一种或几种决定了交易的价格，无论这种因数是基本面、心理面、技术面、政治面还是什么，都是典型的上帝式思维，都是无聊勾当。其实，对于价格来说，时间并不需要特别指出，因为价格轨迹中的前后，就意味着时间的因数，也就是说，交易是可以按时间排序的，这就是交易另一个最大的特征：交易是有时间性的，而这时间，不可逆。在物理还在探讨时间是否可逆时，对于交易空间的探讨，这最困难的时间问题，就已经有了最不可动摇的答案。而本 ID 的理论，当然也是以这交易时间的不可逆为前提，如果今天的交易可以变成昨天的或者干脆不算了，那本 ID 的理论马上土崩瓦解。

交易，当然是有规律的，而且这规律是万古不变的，归纳上述就是：交易以时间的不可逆为前提完全等价地反映在价格轨迹上。当然，这万古不变也有其可变之处，例如交易突然因为某种原因可以随便更改，因此，在逻辑上更严谨的说法就是，把满足该条规律的市场称为价格充分有效市场，本 ID 的理论，就是针对这种价格充分有效市场的，而这种市场，至少对应了目前世界上所有正式的交易市场。那么，非价格充分有效市场是否存在？当然有。例如，你昨天一亿元钱买了一石头，今天卖石头的黑帮老大拿着枪顶着你说昨天的交易不算了，钱不给了，石头也收走了，这种存在类似交易的市场当然不可能是价格充分有效的。

以前所有市场理论的误区都在于去探讨决定价格的交易后面的因数，交易是人类的行为，没什么可探讨的，人类就像疯子一样，其行为即使可探讨，在交易层面也变得没什么可探讨的。所有企图解释交易动机、行为的理论都是没有交易价值的，不管人类的交易有什么理由，只要交易就产生价格，就有价格的轨迹，这就足够了。站在纯交易的角度，唯一值得数学化探讨的就是这轨迹，其他的研究都是误区，对交易毫无意义。

那么，价格是随机的吗？这又是一个上帝式的臆测。决定论和随机论，其背后的基础都是一个永恒因数论，一个永恒模式论，也就是，价格行为被某种神秘的理论所永恒模式化。无论这种模式是决定还是随机，这种假设的荒谬性是一样。交易，只来自现实，因此，价格是被现实的交易所决定的，相应，上面的顾虑就可以扩充为：交易是现实的行为，交易以时间的不可逆为前提完全等价地反映在价格轨迹上。

交易的现实性是交易唯一可以依赖的基础，那么交易的现实性反映了什么，有什么可能的现实推论？首先，人的反应是需要时间的，就算是脑神经的传输，也是需要时间的；其次，社会结构的现实多层性以及个体的差异性决定了，任何的群体性交易都不具有同时性，也就是说，即使是相同原因造成的相同买卖，都不可能同时出现，必然有先后，也就是说，交易具有延异性，不会完全地趋同，这是交易能形成可分析走势的现实基础。

由于交易具有延异性，没有绝对的一同性，那么即使对于严格一种因数决定交易行为的系统，也依然能产生可分析的价格轨迹。任何群体性的交易行为，不会出现完全的价格一同性，也就是说，不会永远出现所有人同一时刻的同一交易。而一个完全绝对趋同交易，就等价于一个赌博，所有的买卖和买大小没有任何区别，这样的系统是否存在？当然，例如一个庄家百分百把所有股票都吃了，而且任何一笔的交易都只有他一个人参与，没有任何别的人参与，这时候，其走势等价于一个买大小的赌博。而只要有人买入或还持有这股票的 1 股，那么这个交易就可以用本 ID 的理论来描述，因为，一个不完全绝对趋同的交易就产生了，本 ID 理论的另一界限就在此。

本 ID 的理论只有这两个界限，只要是价格充分有效市场里的非完全绝对趋同交易，那本 ID 的理论就永远绝对有效，这种绝对性就如同压缩影射不动点的唯一性对完备的距离空间一样。至于有多少人学习，应用这个理论，对理论本身并没有任何实质的影响，因为，即使所有人都应用本 ID 的理论，由于社会结构以及个体差异，依然不会造成一个完全绝对趋同交易，这样，本 ID 的理论依然有效。而更重要的是，本 ID 的理论，并不是一个僵化的操作，都是永远建立在当下之上的。例如，一个日线级别被判断进入背弛段，由于某种当下的绝对突发事件，例如突然有人无意按错键又给日本捎去一千几百颗原子弹，使得小级别产生突发性结构破裂最终影响到大级别的结构，这时候，整个的判断，就建立在一个新的走势基础上了，而往往这时，实际的交易并没有发生，除非你运气忒好，你刚按买入，那原子弹就飞起来了。一般人，总习惯于一种目的性思维，往往忽视了走势是当下构成中的，而本 ID 的理论判断，同样是建筑在当下构成的判断中，这是本 ID 理论又一个关键的特征。关于这种理论的当下性，在以后的课程中会重点介绍，按学历，这是初中的课程。

而本 ID 的理论，最终比的是人本身，就像乾坤大挪移的第八重肯定打不过第九重的，但任何非乾坤大挪移的，肯定打不过第八重一样，有一种武功是高出其它孤峰而上的，因为起点已经大大超越了，其他那些起点就错了，又怎么能比？显然，不可能所有人都相信应用本 ID 的理论，因此，那些不用本理论的人，就成了本 ID 理论吸血的对象，现实中，这种对象不是太少，而是太多了。其次，如果有庄家、基金偷学了这种方法，这就等于乾坤大挪移比第几重了，而且对于大资金来说，至少要比散户高出两重，才可能和散户打个平手，因为资金大，没有更高的功力，怎么能挪移起来？更重要的是，级别越大，企图控制干扰所需要的能量越大，对于周线级别以后，基本就没人能完全控制了，如果真是出现个个庄家、基金争学本 ID 理论的情况，那么除了在小级别比功力外，功力浅的完全可以把操作级别提高来加强安全性。更重要的是，应用相同的理论，在现实中也不会有相同的结果，现实就是一个典型的非完全绝对趋同系统，就像同样的核理论，并不会导致德国和美国同时造出原子弹，同样的理论，在不同的资金规模、资金管理水平和选股策略、基本面把握、交易者性格、气质等情况下，自然地呈现不同的面貌，这就保证了同一理论交易的非完全绝对趋同。

对本 ID 的理论有一点是必须明确的，就是本 ID 的理论是对价格充分有效市场非完全绝对趋同交易的一个完全的数学公理化理论，唯一需要监控的就是价格充分有效市场与非完全绝对趋同交易这两个前提是否还存在，更重要的是，这归根结底是一套关系人的理论，只能不断在交易中修炼，最后比的可是功力。例如，就算是背弛这么简单的事情，就算是同一种方法，当成为群体性行为时，比的就是心态与功力，心态不好、出手早或出手迟的，就会在价格上留下痕迹，甚至当趋同性较强时，会使得级别的延伸不断出现，那就让功力深的人得到一个更好的买入或卖出价格，这些细微的差别积累下来，足以使得赢利水

平天差地别。这也是为什么本 ID 可以把理论公开的一个深层原因，因为本 ID 的理论是对价格充分有效市场非完全绝对趋同交易的一个客观理论，即使公开了，也不会让这理论有任何改变，就像牛顿力学不会让万有引力改变一样，美国的原子弹爆炸了不会影响中国的原子弹按照同样的理论出现一样。至于理论可能造成的趋同交易加大，也早在本 ID 理论的计算中，这里比的是当下的功力。

无论你用什么交易方法，只要是在价格充分有效市场非完全绝对趋同交易里，你就在本 ID 理论的计算中；而要在本 ID 的理论里功力日增，就首先要成为一个顶天立地的人，这也是本 ID 让各位多看本 ID 所解释论语的原因。交易，不过是人类行为的一种，要成为成功的交易者，首先要对人类的行为穷其源，得其智慧，否则，一个糊涂蛋，什么理论都是白搭。本 ID 理论的基础部分，只是把现实的真相解剖出来，但这远远不够，看明白与行得通，那是两回事情。当然，看都看不明白，是不可能真的行得通的。而行，就是修行，“见、闻、学、行”，缺一不可。本 ID 的理论如同大道，不需要私藏着，都可以学、都可以行，但能否行到不退转的位置，是否最终还是“学如不及，犹恐失之”，那就要靠每个人自身的修行了。

理论，只是把现实解剖，但真正的功力，都在当下，不光要用理论的眼睛看清楚现实，更要逐步让自己和走势合一。而行的初步功力是什么？归根结底就是“恰好”，这个“恰好”是动态的，无论多少人，每个人的行为当成一个向量，所有人的行为最终构成走势的向量，而所谓的“恰好”，就是这个总向量本身。而如何才能永远和这总向量一致？就要首先把自己变成一个零向量，有也只有当一个零向量加入到任何一个向量叠加系统里，才不会影响到最终的总向量的。把自己的贪婪与恐惧去掉，让市场的走势如同自己的呼吸一般，看走势如同看自己的呼吸，慢慢就可以下单如有神了，你的交易，就是顺着市场的总向量的方向增加其力度而已，这才是真正的顺势而为。只有这样，才算初步入门，才能逐步摆脱被走势所转的可悲境地，才能让自己和走势合一，和那永远变动的总向量一致而行。至于走势分析的学习，只不过是门外的热身而已。

有人可能要追问，如果所有人都变成零向量，那又如何？交易市场存在的基础，就是人的贪婪与恐惧，如果所有参与交易市场的人都没有贪婪与恐惧，那市场就没了，资本主义就没了，货币就被消灭了，那时候，本 ID 的理论自然就不存在了。只有对这个以人的贪婪、恐惧为基础的市场进行“不相”之，才能长期有效地吸取这市场的血。本 ID 理论的基础部分，在人类历史上第一次把交易市场建筑在严密的公理化体系上，就是要把市场的本来面目还原，让人的贪婪、恐惧无所遁形，只有明确地知道市场当下的行为，才可能逐步化解贪婪与恐惧，把交易行为建筑在一个坚实的现实基础上，而不是贪婪、恐惧所引发的臆测上。只有智慧才可以战胜贪婪、恐惧，而当所有的贪婪与恐惧被战胜后，贪婪与恐惧所物化的资本主义社会本身，也就丧钟敲响了。

缠中说禅 2007-02-13 15:09:43

大盘在前面强调的 2850 压力下出现 1 分钟级别的背驰进入震荡，是最正常不过的事情，毕竟汉奸已经受汉奸影响而心态不稳的依然占了多数，不经过一点拉锯来稳定人心，寻找战机，是不现实的。还有三天，可以去努力让春节有一个满意的指数。

今天深交所继续发扬狗拿耗子的精神，确实让一些计划受到影响，今天的个股没什么可说的。说句题外话，今天开始，有关创投的概念会逐步升温，这可是真正的朝阳产业。

缠中说禅 2007-02-13 15:14:57

[匿名] 小鸟 2007-02-13 15:12:38

我觉得自己现在的操作基本上都是成功的，但有一点把握得不好，中枢完成后继续上涨的一段，大概会涨到什么幅度？虽然妹妹说过走得晚不如走得早，但我总是紧张过度，看着点苗头就跑了
请问是不是中枢的前后两段大致对称？就好像一只蝴蝶，中枢是身体，前后两段就像翅膀。
多谢！

--

第一个中枢后上扬的一段，如果不出现背驰段，那就会形成第二个中枢，如果这中枢的级别比第一个低，那这上涨就厉害了，所以不用急。具体、详细的，以后会说到。

补充一句，换句话说，任何能第一、二、三类买点完美出现的，基本比较厉害。

缠中说禅 2007-02-13 15:23:02

[匿名] 恒旧常新 2007-02-13 15:13:22

请问老师一个中枢的问题，一个头肩顶的中枢是从左肩开始还是从头部开始？

第二个问题：同向的 1、2、3 个中枢，中枢 2 与中枢 1 有重叠，中枢 3 与中枢 2 有重叠但不与中枢 1 重叠，这种情况的走势是否只是中枢 1 的扩展？其中枢的区间就是中枢 1 的区间吗？

祝福老师新年快乐 !!! 健康美丽 ! ! !

==

其实没必要考虑什么头肩顶。中枢扩展有精确的数学定义，在一个中枢还延伸的时候，只有一个中枢，不存在中枢 1、2 的问题。

缠中说禅 2007-02-13 15:27:42

[匿名] 小丸子 2007-02-13 15:21:37

开盘买入 600607 上实医药，缠妹妹，我是用 30 分钟的第三类买点进行操作的对不对，但是有个疑问：第三类买点怎么样才能买在最低点上？我今天还买入了 000581,但是却买的不对，在 30 分钟线上，我以为它要脱离中枢向上，并伴有大的成交量，就进去了，可是它却又下来回到中枢里了，觉得自己对第三类买点把握不好，缠妹妹能不能讲讲

==

这 股票没问题的，但你没买在 30 分钟的买点上，而是买点出现后走势发展中。第三类买点还是要按第一类买点的来操作，只是看次级别以下的走势。

000581 这种骗线是很容易判别的，关键就是次级别的回抽不能又到中枢里，只要耐心等待次级别的发展就可以，不要次级别还没走出来就冲进去，这样就容易被骗。

缠中说禅 2007-02-13 15:39:58

[匿名] 晕 2007-02-13 15:31:58

缠师我还有一个细微的问题：在最低级别上(比如 1 分钟)，三根重叠 K 线是否要求连续？此时好像和高级别的 A/C 段不一样，它们不存在中枢的方向问题，哪些是 Z 走势段呢？

==

当然是连续三根，一样有方向，例如从高位下来形成的，方向就是下上下下，其实，一般不用看 1 分钟图当最低的，看分时图更清楚，

缠中说禅 2007-02-13 15:43:42

[匿名] 并不完美 2007-02-13 15:39:21

缠中说禅 2007-02-13 15:29:18

[匿名] 并不完美 2007-02-13 15:22:13

缠姑娘,我看大盘五分钟 K 线突破关于前面的 2834.93 点的后很可能就会成为一个 5 分钟的背驰,有关系吗?

==

你不需要预测什么，关键是走出来是什么就是什么。

=====

我的意思是,若是背驰,但按照走势终完美的原则,至少应该在 2900 以上,所以重点应该看那个时候,这种想法是否正确?

==

这里和走势必完美无关了,目前的关键是否能形成第二个中枢的问题。而且,2900 以上没有必然的理论保证,只是如果第二中枢在 2850 附近形成,那当然能上 2900。问题是能否形成,这要走势本身说话,不需要预测。

缠中说禅 2007-02-13 15:57:45

[匿名] 晕 2007-02-13 15:26:41 2007-02-13 15:02:34

关于第三类买点有点疑问,请缠师解惑:

由定理一,可以得到第三类买卖点定理:一个次级别走势类型向上离开缠中说禅走势中枢,然后以一个次级别走势类型回试,其低点不跌破 ZG,则构成第三类买点;

这里为什么是以不跌破 ZG 作为判断,而不是以跌破 GG 作为判断呢?

按前面分类,此回试虽然没跌破 ZG,但跌破 GG,那新中枢还是原中枢级别的扩展,而不是上涨中新生一个,这个也一样能参与吗?

==

关键是中枢,而不是围绕中枢的瞬间波动。买点都是在跌的时候形成的,而不是回升以后再追高介入。如果第一买点没买,就等第二、三,就这么简单。

缠中说禅 2007-02-13 16:27:18

[匿名] 后知后觉 2007-02-13 16:13:47

禅主,上次的晋西车轴买在了买点和卖点之间,幸亏你指导,我在 5 分钟高点出了。

今天下午 14:20 买了 600001,请禅主指导!(因为刷屏太快,我提问了四次了)

刚才没整理就把那些股票发上来了,对不起。不是要刷屏!

==

出了要找机会买回来,这股票中线问题不大的,卖了也无所谓了。600001 中线也不错的。

关键是要明确操作的目的,如果是纯粹的练习,那么就选好一只股票反复操作,这样容易提高,而且慢慢培养感觉。

一般情况下,对于新手来说,选好一些基本面有支持的,股价离底部不远,大级别又出现买点的股票反复操作,这样的效率,比换来换去要高。当然,熟练以后就是另一回事了。

缠中说禅 2007-02-13 16:37:46

[匿名] 悠悠悠哉 2007-02-13 16:09:45

如果市场上有人控制了个股的 1/3 的筹码 其它有筹码的人又不是活跃交易者,那么交易不是趋同性大大增加,那理论的适用性会不会下降那?

还有 这段如何理解啊?

“而更重要的是,本 ID 的理论,并不是一个僵化的操作,都是永远建立在当下之上的。例如,一个日线级别被判断进入背驰段,由于某种当下的绝对突发事件,例如突然有人无意按错键又给日本捎去一千几百颗原子弹,使得小级别产生突发性结构破裂最终影响到大级别的结构,这时候,整个的判断,就建立在一个新的走势基础上了,而往往这时,实际的交易并没有发生,除非你运气忒好,你刚按买入,那原子弹就飞起来了。一般人,总习惯于一种目的性思维,往往忽视了走势是当下构成中的,而本 ID 的理论判断,同样是建筑在当下构成的判断中,这是本 ID 理论又一个关键的特征。关于这种理论的当下性,在

以后的课程中会重点介绍，按学历，这是初中的课程 ”

什么叫实际交易并没有发生???

==

你不是大级别一进入背驰段就操作的，而是要用区间套进行依次定位，这样，如果突然有意外发生，实际上你极大可能并没有进入操作，只是依然在观察走势的区间套演化中。

教你炒股票 31：资金管理的最稳固基础

对于小资金来说，资金管理不算一个特别大的问题，但随着赢利的积累，资金越来越大，资金管理就成了最重要的事情。一般来说，只要有好的技术，从万元级到千万元级，都不是什么难事情。但从千万以后，就很少人能稳定地增长上去了。所有的短线客，在资金发展到一定后，就进入滞涨状态，一旦进入大级别的调整，然后就打回原形，这种事情见得太多了。因此，在最开始就养成好的资金管理习惯，是极为重要的。投资，是一生的游戏，被打回原形是很可悲的事情，好的资金管理，才能保证资金积累的长期稳定，在某种程度上，这比任何的技术都重要，而且是越来越重要。对于大资金来说，最后比拼的，其实就是资金管理的水平。

资金，必须长期无压力，这是最重要的。有人借钱投资，然后赢利后还继续加码，结果都是一场游戏一场梦。96年，本ID认识一东北朋友，大概是不到10万元开始，当时，可以高比例透资，1比2、3很普通，1比10也常见，当时的疯狂，不是现在的人能想象的。在96年的牛市中，他很快就从不到10万变成2千多万，当时，透资的比例也降下来，大概就1比1多点，如果当时把所有透资还了，就没有后来的悲剧了。对于他来说，96年最后三周一定是最悲惨的，股票从12元在三周内急跌到6元以下，有人可能要问，那他为什么不先平仓？老人都知道，那次下跌是突然转折，瀑布一样下来的，如果没有走，根本没有走的机会，最后能走的时候，由于快触及平仓点，他的仓位在6元多往下一直平下去，根本没有拒绝的可能，证券部要收钱，最后，还了透资，只剩下不到20万，真是一场游戏一场梦，又回到原点。但这还不是最戏剧性的，最悲惨的是，这股票从他平完仓的当天开始到97年5月，不到5个月的时间，从6元不到一直涨到30元以上，成了最大的黑马，这股票是深圳本地股，后来从30多元反复下跌，05年到了3元以下，目前价位在他被开始平仓的位置，6元多点。

一个无压力的资金，是投资的第一要点，虽然前面反复说过，但说完上面的例子，还是要再次强调。另外一个重要的，就是自己的资金，一定不能交给别人管理，自己的盘子，一定要自己负责，不能把自己的命运交给别人。又是一个故事，时间要提早4、5年，92年的事情了。这朋友，92年已经有几千万的资金，在当时也算可以了。结果，因为家里有事处理，把盘子交给一个朋友管理，那人还是后来特别出名的人，说出来，市场里的老人都知道，当时大盘从1400多点回跌，已经跌了很多，以为到底部了，结果这家伙自作主张透资抄底，大盘却一直下跌，等这朋友过了两、三周回来，一切早已灰飞湮灭。那次大盘一直跌破400点才到底部，半年内一共下跌了1000多点，后来从400点以下不到4个月又创出1558点的历史高位，市场就是这么残酷，把命运交给别人，就是这样了。

不能把自己放置在一个危险的境地，所谓背水一战、置之死地而后生，都不是资本市场应该采取的态度。这样的态度，可能一时成功，但最终必然失败。技术分析的最重要意义在于，让你知道市场究竟在干什么，市场在什么位置该干什么，让你知道，一个建立的仓位，如何持有，如何把一个小级别的持有逐步转化为大级别的持有，又如何退出，这一切，最终都是为资金管理服务的，投资最终的目的不是股票本身，而是资金，没收回资金，一切都无意义。股票都是废纸，对资金的任何疏忽，都会造成不可挽回的损失。任何人，必须明确的是，多大的资金，在市场中都不算什么，而且，资金是按比例损失的，一万亿和一万元，按比例损失，变成0的速度是一样的。无论多大的资金，要被消灭，可以在举手之间，因此，永远保持最大的警觉，这是资金管理最大的、最重要的一点，没有这一点，一切管理都是无用的。一个最简单又最有效的管理，就是当成本为0以前，要把成本变为0；当成本变成0以后，就要挣股票，

直到股票见到历史性大顶，也就是至少出现月线以上的卖点。一些最坏的习惯，就是股票不断上涨，就不断加仓，这样一定会出问题。买股票，宁愿不断跌不断买，也绝对不往上加码。投入资金买一只股票，必须有仔细、充分的准备，这如同军队打仗，不准备好怎么可能赢？在基本面、技术面等方面都研究好了，介入就要坚决，一次性买入。如果你连一次性买入的信心都没有，证明你根本没准备好，那就一股都不要买。买入以后，如果你技术过关，马上上涨是很正常的，但如果没这水平，下跌了，除非证明你买入的理由没有了，技术上出现严重的形态，否则都不能抛一股，而且可以用部分机动的资金去弄点短差（注意，针对每只买入的股票，都要留部分机动的资金，例如 1/10），让成本降下来，但每次短差，一定不能增加股票的数量，这样，成本才可能真的降下来，有些人喜欢越买越多，其实不是什么好习惯。这股票该买多少，该占总体资金多少，一开始就应该研究好，投入以后就不能再增加。

股票开始上涨后，一定要找机会把股票的成本变成 0，除了途中利用小级别不断弄短差外，还要在股票达到 1 倍升幅附近找一个高级别的卖点出掉部分，把成本降为 0。这样，原来投入的资金就全部收回来了。有人可能要说，如果那股票以后还要上涨 10 倍呢？这没问题，当股票成本为 0 以后，就要开始挣股票。也就是利用每一个短差，上面抛了以后，都全部回补，这样股票就越来越多，而成本还是 0。这样，这股票就算再上涨 100 倍，越涨你的股票越来越多，而成本永远为 0，这是最可怕的吸血，庄家、基金无论如何洗盘，都使得你的股票越来越多，而你的成本却是 0，然后，等待一个超大级别的卖点，一次性把他砸死，把那庄家、基金给毁了。想想，成本为 0 的股票，在历史大顶上砸起来是最爽的。

这就是资金管理针对每只股票的最大原则，按照这原则，你不仅可以得到最安全的操作，而且可以赢得最大的利润。特别挣股票的阶段，一般一个股票，盘整的时间都占一半以上，如果一个股票在上涨后出现大型盘整，只要超大级别卖点没出现，这个盘整会让你的股票不仅把抛掉的全挣回来，而且比底部的数量还要多，甚至多很多。一旦股票再次启动，你就拥有比底部还多的但成本为 0 的股票，这才是最大的黑马，也是最大的利器。一个合理的持仓结构，就是拥有的 0 成本股票越来越多，一直游戏到高级别上涨结束以后，例如这轮大牛市，直到牛市结束前，才把所有股票全部清仓。而资金，就可以不断增加参与的股票种类，把这程序不断下去，这样，操作资金不会增加，特别对大资金，不会经常被搞到去当庄家或钱太多买了没人敢进来，这样就不会增加操作的难度，但股票种类越来越多，但成本都是 0。这样，才会有一个最稳固的资金管理基础。

放到正文里，让大家看清楚。

缠中说禅 2007-02-15 15:18:31

一言既出、驷马难追。既然承诺大家春节前一定让联通上 5 元，大盘上 3000，就无论如何都要办到。当然，这不是本 ID 一个人能办到的，但在北京，又有什么不能办到的？中国的中心是北京，北京人最讨厌汉奸，汉奸既然在 3000 点之前捣乱，就要让红旗放上 3000 点过年，中国的世纪，哪里有汉奸说话的地方？

血战，快意恩仇，就这么简单了。该看到的大家都看到的，不能看到的也没必要说了。对于本 ID 曾说过的 10 多只股票，除了一些前期涨幅过大的，都创出新高了，当然，有些涨得快点，有些慢的，但中线肯定都没问题。

不过，本 ID 在这里公布说阻击的目标，确实让本 ID 操作上增加很大难度，这里汉奸的眼线肯定不少了，现在本 ID 说的股票，本 ID 不动好象就没人动了，这样不好，本 ID 又不是庄家，这样搞下去没意思了。所以，里面的庄家也别太偷懒，虽然你们肯定是本 ID 的后辈，但你们的年龄估计都比本 ID 大，尊敬长辈也没有这样的，自己看着办吧。

以市场老人的口吻教训一些这些懒人，市场是需要口碑的，吃点小亏，立个金字牌子，有什么不好的。举一个本 ID 在 N 年前干过的最小的事情，把一只股票从 14 元，两周多点阻击上 25 元全出掉，时间也是

春节前后，一分钱没花，靠的是什麼？自己去想想吧。

明天，汉奸还有可能发难，所以，大家还需要努力。

缠中说禅 2007-02-15 15:28:44

[匿名] 小鸟 2007-02-15 15:24:35

想起来了

盘整是只形成一个中枢的，假如在某级别盘整背驰中出掉了，是不是下跌中只用形成一个中枢后就可以再捡回来？

==

次级别背驰后接回来，但必须关照大级别的，一旦有盘不住的倾向，就不要接了，等破位再说。这个问题的精确解决，要等以后的课程。

缠中说禅 2007-02-15 15:34:46

[匿名] 如初见 2007-02-15 15:29:17

我的重仓股 000533 今天复牌,5分\30分图均未出现卖点,可长的已超过 50%,实在有点怕,缠 JJ 能不能指点指点,否则,心中没底啊

=

一般现在复牌后震荡几天都继续涨的，如果你技术熟练，就可以参考本课说的方法。此外，最重要的是，如果出了，你能找到更好的股票吗？如果没有，就别出了。当然，短线是可以的，上面抛了，下面拣回来，这种活动，只要有短线买卖点都可以进行，控制好每次的参与量就可以了。例如特别不熟练的，用 1/10 操作，这样也是一个很好的练习方法。

技术是靠自己练出来的。

缠中说禅 2007-02-15 15:44:46

[匿名] 无限 2007-02-15 15:34:07

今天看见女王在联通博杀，和大盘多方的共同努力，说声，你们辛苦了！感谢你们让我们能过个开心年！拜你们所赐，我的几个股票也都启动了（我只买了女王的紫光股份，其他的都是我自己选的股票）。

对于紫光股份，我强烈抗议这个懒庄，真是动一天，歇一周，非典型性老年痴呆症，本来还有更难听的，我实在不好意思再骂您啦。希望您利用好节前的最后一个机会，创立一个金字招牌吧！等了年还有一段时间可以上冲，别等着大家都看跌的时候，你才出来，让人人喊打！

另外一个问题，今天大盘的跳空缺口会以什么方式补上呢？

谢谢女王！祝你新年快乐，万事如意！在此也给同学们拜个早年！恭喜发财，2007 年一起飞黄腾达！

无限 上

==

即使突破 3000，震荡的压力还是很大的，以后震荡中补掉的机会多了，明天其实还是有压力的，特别这次上来夹空了不少人，那些人即使明天不出手，过年后还是会出手的。现在并没有绝对的把握一定击毁他们，当然，他们也没有任何把握一定能出手成功，这是大战，现在还很难说胜负。

缠中说禅 2007-02-15 15:48:31

小糊小舞 2007-02-15 15:41:01

楼主，还有一个问题请教，具体操作中如何把成本变为 0？以后会有课吗？应该不是一定要等股票翻倍然后出一半吧？

==

你在震荡中不断短差，一般不用翻番，你的出一半后成本就是 0 了。其实，当时的卖点，关键看 30 分钟或日线的卖点，有了就出手，如果还在连续拉升，那过了 1 倍也没必要出，等卖点出现，这要灵活点。

缠中说禅 2007-02-15 15:57:15

[匿名] 看聊 2007-02-15 15:50:34

数妹妹，0938 走的也过于稳健了吧，他和大众公用都有创投概念，可走势却天壤之别。虽然我认为他能上 16，可看别的飞涨心情很不爽。看来我还要悟禅。

==938 主要业绩有问题，所以大家都有所顾忌，但一旦业绩明朗，那就会放手大干了。你想想，最高层都是清华的，清华的股票能有问题吗？这么大的牛市，一个从 100 元下来的股票，难道连 20 元都上不去吗？现在主要是货少了，而不是拉不拉得上去的问题。对散户来说，你可以长期关注，然后根据技术图形来打短差，高位卖了，然后就跟别的股票，回跌有大买点了，然后再回补，这样资金效率就高了。等货比较集中了，自然有连续拉升的行情。

注意 416 没有？为什么业绩公布不好，调整两天后又开始大幅上涨，道理很简单，货干净了。

缠中说禅 2007-02-15 16:13:53

[匿名] 红运当头 2007-02-15 16:07:36

请问楼主，象我们这样的散户，在下跌市中，所留部分机动的资金被套捞了怎么办？不等于将主动权交给了别人了吗？谢谢！

==

你为什么在下跌市里买入？一定要等到买点出现。而且一个中线的仓位，至少应该在一个日线级别的买点介入，这样才有中线运用的价值。

当然，如果你技术不熟练，会找错买点，这必须由技术的提高才能最终解决。否则，技术不过关，这些问题总是存在的。唯一的办法就是，如果技术不过关，那就介入的量控制好，例如，技术好的，有 1 万元，都可以先买 8 千，技术不好的，那就先买 3 千，涨了不追，跌了，如果中线形态保持，就在次级别买点补进。

当然，如果你连上涨和下跌都分不清，那还是先学技术，什么操作都别进行。

缠中说禅 2007-02-15 16:26:57

[匿名] 白玉兰 2007-02-15 16:23:58

妹妹咋不回答我的问题？

山东人是老 8 股中表现最差的，是同样的程序选出来，可是就是不一样，这是是先退出还是什么？

==

这股票，里面人还是多，不干净，但已经比以前好多了，现在只能慢慢推着上，一急拉，别人不都出来了，走得慢有时候并不一定是坏事，特别开始的时候。你看 777，原来也很麻烦，打跌停的都有，但后来不也走出来了。如果没耐心就先出来吧，按技术去找别的股票，一样的。

缠中说禅 2007-02-15 16:28:11

[匿名] NN 2007-02-15 16:23:44

从楼主的回帖中可以感觉出，楼主和许多基金管理层是串通一气，请问楼主这样联合作战是否违法？感觉有操控之嫌啊？哈哈

==

本 ID 阻击他们，谁认识他们？他们配认识本 ID 吗？配和本 ID 串通一气吗？

缠中说禅 2007-02-15 16:31:46

[匿名] 外科医生 2007-02-15 16:23:36

在一个上升趋势中，如果 1 分钟没有背驰，5 分钟级别会发生背驰吗？
会不会出现次级别没有背驰，而大级别先背驰了呢？多谢

===

在标准的趋势中，不可能。大级别进入背驰段，然后级别逐步向下进入，这是最标准的状态。除非出现突发事件，使得小级别突然破裂。

缠中说禅 2007-02-15 16:34:31

[匿名] 炼铁设备 2007-02-15 16:29:06

注意 416 没有？为什么业绩公布不好，调整两天后又开始大幅上涨，道理很简单，货干净了。

416 调整时我坚守着,昨天 4.58 我把它卖了,今天想买回却找不到买点.

请问楼主,明天早上能否买回 416,谢谢

==

没卖点你卖他干什么？卖了就别买了。首先要反省一下这样的操作，不能再发生了。

缠中说禅 2007-02-15 16:53:33

[匿名] 大盘 2007-02-15 16:01:01

请问博主，第 3 类买点有一种是盘整背离后不跌破中枢高点形成的，是不是还有不是盘整背离形成的第 3 类买点？，例如趋势中形成第 2 个中枢的第 1 段次级别下行走势。

还有，对于不断形成新的中枢，例如上涨方向 3 个以上的中枢，对从第 3 个中枢开始的每个新生中枢次级别的第 1 段下行走势为什么不可以称为第 3 类买点，每个新生中枢次级别的第 3 段下行走势又算是什麼买点呢？

另外，盘整背离与趋势背离的区别我还不是十分清楚，是不是趋势背离是至少形成 2 个中枢后的上行段发生的背离吗（与第 1 个同级别中枢后的次级别上行段进行比较），而盘整背离是离开第 1 个中枢后的上行段发生的背离吗（与第 1 个同级别中枢前的次级别上行段进行比较）？

恳请解惑！谢谢

==

也有可能，例如一个很强劲的上涨，然后一个快速的回调，然后继续上升。第三类买点关键是次级别上去，次级别回调不回中枢里。

盘整背驰一般都是中枢震荡时发生的，而趋势背驰，是 $a+A+b+B+c$ 中， cb 间的比较。

缠中说禅 2007-02-15 17:08:46

[匿名] 越看越迷糊 2007-02-15 17:06:10

看到最后反而有个最基础的问题迷糊了。还是关于走势中枢的，缠 mm 说过，上升趋势的走势中枢由下上下三段重叠得到，假如“上”这段较长，两个“下”段都很短，以致于三段没有交叉，如何求得中枢？如果在上升趋势中取上下上三段，则不存在这个问题？

==

临走回答你，那就不形成中枢，谁告诉你下上下下一定形成中枢的？没重叠哪里有中枢？

下了，再见。

汉奸有本事拿几十亿股联通把本 ID 砸死！

当本 ID8 号说要阻击联通，让联通春节前上 5 元，让大盘上 3000 点，估计汉奸们都在窃喜，盘算着这次怎么搞死本 ID。结果，最后一天，看联通无法得手，尾市只好借泄露的消息偷袭，让大盘收在 2998，以为这样就能让本 ID 丢脸。这种小肚鸡肠，也只有汉奸能干出来了。这种无聊的偷袭能改变什么？靠收买几个官员、知道点垃圾消息就想左右市场？脑子水太多了吧！

中国的世纪，中国人的地盘难道还不让中国人说了算？本 ID 这次如此高调，并不是本 ID 有裸奔的爱好，而是这次的战役，就像百团大战，必须打，砸了锅也要打，否则像罗杰斯这种垃圾以及汉奸就会以为这天下还是他们的！而这也像百团大战一样，要打得全世界的人都知道，要告诉那些没有骨头的国人，鬼佬、汉奸连面首都算不上！说句闲话，像本 ID 这里的点击竟然还没有孔男人那里的三份之一多，这大概也是中国汉奸多的一个指标之一。

那些面首以及面首都不如的，就不说他们了。大盘震荡的反复是不可避免的，而且站在纯技术上，就算站稳 3000 点上攻，也有极大可能进入日线的背驰段。但个股，特别是有题材的二、三线股票，将越来越摆脱指数的影响。联通是让大家观摩的，散户真没必要买，原来说过的 14 只股票，究竟整体走得怎样，大家也有目共睹了。不妨再列一次出来：

12 月中旬说的：000999、000777、000600、000778、600777。

元旦后说的：000416、000915、000099。

1 月中下旬说的：600343、000998、600649、600578、600432

2 月上旬说的：000938

其实散户挣钱真的很简单，就像这 14 只股票，基本的节奏都不大一样，利用技术，把涨幅大的换成涨幅小的，这样的利用率就高了。就像，一开始基本都有的 000999，1 月 25 日翻倍进入调整，而 000416 在 1 月 26 日见到洗盘回试的低点，为什么这么巧，就没必要追究了，只是到今天，也是刚好一个月，基本也翻倍了，这股票本 ID 可有特别提示的，当时本 ID 叫他“今天过年不收礼”，后面一句是什么，应该没人不知道吧？而他过年前后的表现，大家也看到了吧。如果你的节奏弄好，两个月翻两番并不是什么难事。有了联通后，大概本 ID 也不能再说什么具体的股票了，否则肯定要给抢乱套了。对今年的板块，去年底的时候已经明确说过，药是去年的酒，钢铁是去年的有色，有人当时还不相信，现在不知道见到没有？二、三线的小板块，一月下旬明确说了，农业、环保、军工、有色、公用，这些还会继续表现的。农业、环保，是中国政策必须倾斜的，最近这方面的政策越来越明确了。另外，有些特别的小板块，像 VC、深沪本地低价股，特别是深圳的，要充分注意，历史上，最大的黑马，特别在炒垃圾股时的最大黑马，经常出现在这里。

学了那么多，在这么小的范围内找一个合适的股票，各位应该可以胜任了。本 ID 如果还明确说一只出来，就害大家了，把本 ID 当股评看了，这样也太对不住本 ID 的课程了。

缠中说禅 2007-02-26 15:52:01

各位好，拜个晚年。

缠中说禅 2007-02-26 16:12:33

x 股者 2007-02-26 16:00:16

上次说的大盘 2980 开始的 5 分钟下跌

第一个中枢为什么不是从 1301035 开始的，而是从 1301055 开始算起的呢？

在 1301055 至 1301310 是不是这个中枢的前三段，之后的是中枢的延伸？

--

35 那个是前面走势类型的中枢，同一个走势类型的中枢，和下跌+盘整里盘整的中枢，要搞清楚区别。一般标记中枢，都说前三段，后面的延伸，可说可不说，关键你知道是延伸就行，否则每个中枢都说那么仔细，这篇文章就没法写，太长了。

缠中说禅 2007-02-26 16:14:37

[匿名] 赚到了 2007-02-26 16:04:43

缠MM，联通里的汉奸是你上次说的长驻里面的上百亿的老熟人吗？

--

那只是山大王，是团结的对象，可不能打倒一切。

缠中说禅 2007-02-26 16:25:09

[匿名] 小小的我 2007-02-26 15:53:55

于是，根据 000761 本钢 5 分钟图，以为：02301030-02150935 A 段，之前有个中枢；接下去至 02161500B 段，构成一个较大的盘整中枢，同时 MACD 回抽 0 轴，今天开盘起走 C 段，上午 10:45 股价创新高，C 段红柱小于 A 段，想必背驰，想起妹妹说过的有卖点一定要卖的，于是卖了，可收盘咋还创新高了呢？妹妹给看看俺的问题出在哪儿啦，那地方不叫背驰啊？

另，工行上午 09:58，一分钟图 4.99 是不是第一类买点啊？而在 5 分钟上，它没有前一个中枢的高点 4.98，算不算第二类买点啊？

俺对缠理论入迷了，妹妹一定要回答啊！

==

要搞清楚，背驰必要有调整，但不必然有大调整，如果是盘整背驰，那往往转化成第三类买点。对于小级别的背驰是否产生大调整，必须是从大级别看起，这也是区间套方法所说的。例如 5 分钟的背驰，你必须先要看 30 分钟是否进如背驰段的可能，好象这，30 分钟在主升段的，那 5 分钟的背驰往往就是一个盘中的小调整就完成了，这种背驰就没多大操作的意义了。否则 1 分钟背驰都每个弄一下，又不知道如何回补，那是很累的。一般这种背驰，盘中对冲一下就可以了。但那些符合区间套的背驰，就要充分注意了。

缠中说禅 2007-02-26 16:30:23

[匿名] 勇敢的心 2007-02-26 16:21:59

请教缠主：100 万的资金一天进 6000 万流通盘的股票，是否会被套住。日换手 5%。谢谢！

==

是否套住和你买的位置有关，100 万资金不算什么，一般来说，0.5%流通盘以下的，可以忽略。

缠中说禅 2007-02-26 16:32:11

[匿名] 炼铁设备 2007-02-26 16:27:25

其实散户挣钱真的很简单，就像这 14 只股票，基本的节奏都不大一样，利用技术，把涨幅大的换成涨幅小的，这样的利用率就高了

“把涨幅大的换成涨幅小的，”这句我理解不了。是不是我把 17.40 15.20 换成 7, 8 元的股票？

==

涨的多，有大级别卖点的，可以先出来，没必要参与盘整，找那些有较大买点的，这样利用率就高了。

缠中说禅 2007-02-26 16:34:52

[匿名] 兰兰 2007-02-26 16:26:31

缠姐好！兰兰报到。

关于资金管理,想听听姐姐高见。如果已买了若干股票在上涨中,隔一小段时间有一点点小钱,姐姐不建议再买这些股票;如果用这些钱买新股票,那么所买股票会多于 2、3 只,姐姐也不主张这么买,如何管理运用这些小小钱?

==

前面说过了,买之前必须认真分析,有足够信心才买,买就一次性买,留点机动性资金就可以。千万别追着买,股票几千只,不要一棵树吊死。

一般来说,有 2、3 只股票不算多,但千万别弄十几只,除非你资金特别大。

缠中说禅 2007-02-26 16:40:55

[匿名] 请教 2007-02-26 16:19:36

缠师,盘整背驰中没看明白:其中提到的 ABC 三段,是指组成这段盘整走势中枢的三段重叠走势吗?

==

中枢里的 ABC 三段,站在次级别上看,就是三个完成的走势类型的叠加,这很好理解的。

缠中说禅 2007-02-26 16:44:43

[匿名] mmhh 2007-02-26 16:40:18

请问 000962 五分钟好像要背驰,应该如何操作更好点。

=

进入背驰段,要找精确的卖点的,就看 1 分钟以及以下的,这叫区间套方法,前面有一个课是专门说这个的。但对小级别的背驰,是否能引发大的调整,必须要看大级别是否进如背驰段。上面有关这个问题,刚回答了,请参考。

缠中说禅 2007-02-26 17:03:42

[匿名] 风冷清秋 2007-02-26 16:00:15

缠姐,山东人走得好弱啊

==

那股票一早就说了,里面有四伙人,本 ID 最近都在忙其他的,暂时没时间和他们折腾,一个个来,本 ID 可没 14 只手。

缠中说禅 2007-02-26 17:07:19

[匿名] 勇敢的心 2007-02-26 17:05:50

请教缠主:

35 那个是前面走势类型的中枢,同一个走势类型的中枢,和下跌+盘整里盘整的中枢,要搞清楚区别。

- - - - -

1055 连短期均线都没站上能否算 a 段?学生还是不明白,笨!请多指点。

=

这个均线没什么关系,关键是次级别把原来的走势类型给完结了。如何完结,请看第 29 课。

缠中说禅 2007-02-26 17:14:32

[匿名] 无敌槟榔 2007-02-26 17:04:45

根据 LZ 文章内容,今日重仓建了 66,为本地与低价概念,但介入位置不是很理想,未能在上午 10:00 动手,结果跑了一段路才上车。

这将是第二次利用 LZ 理论进行操作,上次是试手,这次把我小本买卖集中干 66,主要练习做短差,将本金分

成 5 份,4 份买货,1 份做预备队,买货的半量为短差最大范围,一直操作到 LZ 说的大级别卖点清仓.改变以前以盈亏百分比判断清仓的方式.

有以下问题请 LZ 指点:

1\短差最理想的目的是将成本下 1/3 还是 1/2,剔除价格大幅上升,例如缓升,每天震幅在 5%右,时间为 1 个月,不计其他因素,本人倾向前者;

2\以 2 个月为判断点,买卖系统是以日线加 60,还是 60 加 30 为妥;

谢谢

==

买的位置确实不好,就算是 10 点买,也只是一个小级别的第三类买点。不过,资金不大,纯练习也可以了。短差,是按图操作,不要设定目标,不要给自己一个框,如果你资金很小,那每天可以找一个对冲的位置,这样等于每天都有一个短差,这个一般看 1 分钟的都能找到。而 5 分钟、30 分钟这些级别,能把成本降很多,特别那些活跃的,震荡幅度大的,一次 30 分钟级别的操作,如果资金不大,基本能把成本至少降 10%以上。

注意,有了中枢,均线只能当参考。

缠中说禅 2007-02-26 17:16:55

[匿名] 请教 2007-02-26 17:07:26

或者,难道整个盘整走势本身就是个中枢,而不像趋势那样,有前面的连接段和后面的背驰段?

==

某级别的盘整是包含相应级别一个中枢的走势类型,盘整和中枢不是一个概念,像中枢的延伸、扩展等都在盘整里。盘整是一个不精确的概念,一定要用中枢的精确来精确之,

缠中说禅 2007-02-26 17:20:12

[匿名] momo 2007-02-26 17:13:28

[匿名] momo 2007-02-26 16:53:12

600028 周,月线都不是老师说的值得弄的股票,但是日以下级别的就还可以,那是不是也要放弃参与。

==

如果你资金量不大,又能短线操作,那看 30 分钟的买点就足够了。当然,最好日线不能在背驰段里。老师的课程里很多地方说操作的级别要看资金量决定 但是我们对资金量的具体定义真是不明确 老师眼里的钱已经只是数字了 我们就不同 比如 300 万应该从哪个级别看起呢 另:按您上面说的方法 600028 从 30 分钟看已经进入背驰 但 60 分钟和日线看 还可以 就没有必要现在在卖点出来了 不只理解对吗 只到日线短了 再找卖点 对吗

==

如果你的资金不到操作股票流通盘的千分之五,基本 30 分钟以上级别的都可以随意操作。至于 1 分钟级别的操作量,一般只要在 10 天均量的 1%以下,都可以顺利完成。

缠中说禅 2007-02-26 17:29:34

5 点半了,要下了,晚上有时间再上来,另外再看看那音乐能上传没有。

先下,再见。

缠中说禅 2007-02-26 21:10:15

[匿名] 楚狂人 2007-02-26 17:31:18

缠主:

关于走势类型完成的问题,麻烦你指点:

某级别一个走势类型的完成是否最少含有两个以上同级别中枢？
构成中枢的 3 段次级别走势是否要含有 6 个以上的中枢？或 b 段为一个高一级的盘整？
关于走势类型何为完成？及级别分辨上的问题始终甚多疑惑，请指点？

==

这类问题应该清楚，走势类型的完成怎么会最少含有两个以上同级别中枢？盘整难道不是走势类型？任何级别盘整怎么完成都只能是一个相应级别的中枢。先把最基础的概念搞清楚，否则越到后来越乱。至于趋势如何转折的，第 29 课不已经说得很清楚了。三种情况的分类，这里就没必要再说了。

缠中说禅 2007-02-26 21:41:35

思朴 2007-02-26 21:22:27

大盘高风险的时候请提示一下，说白了，现在赚钱很容易，但能看得出风险的，对大多数人来说，就不那么容易了。

==

至于说到风险，那是一般性的无聊思维。明白本 ID 的理论，就没有这类问题了。本 ID 的理论，只会考虑类似的问题，进入背弛段了吗？背弛了吗？这都是具体的、可操作性的问题。风险这类虚无缥缈的问题，本 ID 没兴趣。站在所谓的风险角度，股票都是废纸，这就是真正的风险。

缠中说禅 2007-02-26 21:59:21

[匿名] 竹影 2007-02-26 21:47:46

拜读了楼主的文章，请教一句：2 市 1000 多股票有很多是不符合贵理论中的经典走势。那么在选股的时候是不是毫不犹豫的把不符合贵理论经典走势的股票剔除。即使基本面多么好。谢谢

==

没有任何一只股票的走势不符合本 ID 理论的，如果连这点都不明白，那就是没学清楚。先从中枢入手好好学，学明白了，看任何图都如看自己的掌纹一样。

缠中说禅 2007-02-26 22:11:34

发现很多人连最基本的概念都没搞清楚。

走势类型：趋势（上涨、下跌） 盘整。

中枢是最原始的，走势必完美是针对中枢必然形成说的，任何级别都不存在永远不形成中枢的走势，任何走势最终都必然形成某个走势类型或者他们的叠加。任何市场的走势都必然可以分级别成相同级别走势类型的叠加。趋势和盘整的唯一区别，就是包含的相应级别中枢前者必须两个以上，而后者只能一个。这些都是最基本的概念，如果都搞不清楚，那是没法看下去的。

大家继续努力吧，本 ID 的理论是一个纯粹的数学理论，估计孔男人之类的文科生有点困难，但还是不难的，多点努力吧。

太晚，先下，再见。

教你炒股票 32：走势的当下与投资者的思维方式

所有非汉奸、非奸细的各位请注意了，这里奸细少不了，如果你把这里当成一个纯粹的课堂，那就太小看这里了。但，有一点是无疑的，就是一旦你掌握本 ID 的理论，你根本无须听任何话，无论谁的话，任何话都是废话，走势永远第一。牛顿不能违反万有引力，本 ID 也不能违反本 ID 的理论，这才是最关键的地方。而只有这样，才有可能有一个正确的思维基础。你无须尊重本 ID，甚至，你学会本 ID 的理论，还可以专门和本 ID 作对，企图在市场上挣本 ID 的钱，但你必须尊重本 ID 的理论，就像你必须尊重万有引力一样，否则市场的走势每分每秒都会给你足够的教训。

投资者最大的毛病，就是只有一种思维方式，把自己的喜好当成了市场的现实。按这种逻辑，做多的就永远要做多，做空的就永远要做空，那不有毛病吗？好象这次，春节前的走势，为什么要做多，因为技术上有形成中枢第二段的要求，这就是做多的客观条件，而当第二段出现背驰，就意味着做多的客观条件没有了，继续硬撑着不是有毛病吗？牛市是快跌慢涨、熊市是快涨慢跌，这最基本的节奏不应该不知道。

有一种更坏的毛病就是涨了才高兴，一跌就哭着脸。请问，光做多，怎么把成本降为 0？股票都是废纸，光涨光做多，永远顶着一个雷。在前面的文章已经多次强调，只有 0 成本的股票才是真正安全的。如果死多死空思维不改变，永远都是股票的奴隶。而且，跌完以后涨得最快的是什么？就是跌出第三类买点来的股票，看看 000416 上次的那一跌，一个完美的第三类买点，后面是一个月 100%幅度的上涨，中间还带了一周的假期。大跌，就把眼睛放大，去找会形成第三类买点的股票，这才是股票操作真正的节奏与思维。本 ID 的理论里没有风险的概念，风险是一个不可操作的上帝式概念，本 ID 的眼里只有买点、卖点，只有背驰与否，这些都是有严格定义的、可操作的，这才是让股票当你奴隶的唯一途径。

有人可能要反问本 ID，你不是说中国的地盘中国人做主吗？请问，难道中国人做主，就只能做多的主，不能做空的主？这还算什么主？如果你把握了本 ID 的理论，严格按买点买、卖点卖，那你就是股票的主人。所谓汉奸，不过是希望通过他们的伎俩来把中国的血给吸走，而如果你有本事让汉奸低卖高买，那汉奸就死定了。就像这次，去问问联通上谁吃了哑巴亏。前面本 ID 说过，N 年前干过一个阻击，从 14 元一直阻击上 25 全出掉，也是春节前后的，算起来就 10 来个交易日，一分钱没花，为什么？就是把某些人的节奏给搞乱了，大家应该记得赵本山和范伟拍卖那场对话，有点类似。具体怎么样，以后和大家说如何阻击的时候再说。不过可以告诉大家最终的结果，那股票最终跌回 3 元多。

股票，如同跳舞，关键是节奏，节奏一错，就没法弄了。买点买、卖点卖，就是一个最合拍的节奏，任何不符合这个节奏的，都要出乱子。例如，你是按 30 分钟级别操作的，明明顶背驰了，你不卖，一定要想着还要高，然后底背驰的时候忍不住了，杀出去，这样下来，你很快就不用玩股票了，因为股票很快就玩死你。走势有其节奏，你操作股票，如同和股票跳舞，你必须跳到心灵相通，也就是前面说的，和那合力一致，这样才是顺势而为，才是出色的舞者。如果不明白的，今天去跳一下舞，找一个舞伴，把他的节奏当成股票的节奏，感应一下。

感应，是当下的，如果当下你还想着前后，那你一定跳不好舞。股票也一样，永远只有当下的走势状态，股票的走势，没有一个必然的、上帝式的意义，所有的意义都是当下赋予的。例如，一个 30 分钟的 $a+A+b+B+c$ 的向上走势，你不可能在 A 走出来后就说一定有 B，这样等于是在预测，等于假设一种神秘的力量在确保 B 的必然存在，而这是不可能的。那么，怎么知道 b 段里走还是不走？这很简单，这不需要预测，因为 b 段是否走，不是由你的喜好决定的，而是由 b 段当下的走势决定的。如果 b 段和 a 段相比，出现明显的背驰，那就意味着要走，否则，就不走。而参考 b 段的 5 分钟以及 1 分钟图，你会明确地感觉到这 b 段是如何生长出来的，这就构成一个当下的结构，只要这个当下的结构没有出现任何符合区间套背驰条件的走势，那么就一直等待着，走势自然会在 30 分钟延伸出足够的力度，使得背驰成为不可能。这都是自然发生的，无须你去预测。

详细说，在上面例子 30 分钟的 $a+A+b+B+c$ 里，A 是已出现的，是一个 30 分钟的中枢，这可以用定义严格判别，没有任何含糊、预测的地方。而 b 段一定不可以出现 30 分钟的中枢，也就是只能最多是 5 分钟级别的。如果 b 段一个 5 分钟级别的开始上涨已经使得 30 分钟的图表中不可能出现背驰的情况，那么你就可以有足够的时间去等待走势的延伸，等待他形成一个 5 分钟的中枢，一直到 5 分钟的走势出现背驰，这样就意味着 B 要出现了，一个 30 分钟的新中枢要出现了。是否走，这和你的资金操作有关了，如果你喜欢短线，你可以走一点，等这个中枢的第一段出现后，回补，第二段高点看 5 分钟或 1 分钟的背驰出去，第三段下来再回补，然后就看这个中枢能否继续向上突破走出 c 段。注意，c 段并不是天经地义一定要有的，就像 a 也不是天经地义一定要有的。要出现 c 段，如同要出现 b 段，都必须有一个针对 30 分钟的第三类买点出现，这样才会有。所以，你的操作就很简单了，每次，5 分钟的向上离开中枢

后，一旦背驰，就要出来，然后如果一个 5 分钟级别的回拉不回到中枢里，就意味着有第三类买点，那就要回补，等待 c 段的向上。而 c 段和 b 段的操作是一样的，是否要走，完全可以按当下的走势来判断，无须任何的预测。不背驰，就意味着还有第三个中枢出现，如此类推。显然，上面的操作，不需要你去预测什么，只要你能感应到走势当下的节奏，而这种感应也没有任何的神秘，就是会按定义去看而已。

那么，30 分钟的 $a+A+b+B+c$ 里，这里的 B 一定是 A 的级别？假设这个问题，同样是不理解走势的当下性。当 $a+A+b$ 时，你是不可能知道 B 的级别的，只是，只要 b 不背驰，那 B 至少和 A 同级别，但 B 完全有可能比 A 的级别大，那这时候，就不能说 $a+A+b+B+c$ 就是某级别的上涨了，而是 $a+A+b$ 成为一个 a' ，成为 $a'+B$ 的意义了。但，无论是何种意义，在当下的操作中都没有任何困难，例如，当 B 扩展成日线中枢，那么就要在日线图上探究其操作的意义，其后如果有 c 段，那么就用日线的标准来看其背驰，这一切都是当下的。至于中枢的扩展，其程序都有严格的定义，按照定义操作就行了，在中枢里，是最容易打短差降成本的，关键利用好各种次级别的背驰或盘整背驰就可以了。

所以，一切的预测都是没意义的，当下的感应和反应才是最重要的。你必须随时读懂市场的信号，这是应用本 ID 理论最基础也是最根本的一点。如果你连市场的信号、节奏都读不动，其他一切都是无意义的。但，还有一点很重要，就是你读懂了市场，却又不按信号操作，那这就是思维的问题了，老有着侥幸心理，这样也是无意义的。按照区间套的原则，一直可以追究到盘口的信息里，如果在一个符合区间套原则的背驰中发现盘口的异动，那么，你就能在最精确的转折点操作成功。本 ID 的理论不废一法，盘口工夫同样可以结合到本理论中来，但关键是在恰当的地方，并不是任何的盘口异动都是有意义的。本 ID 的理论由于是从市场的根子上考察市场，所以把握了，你就可以结合各种理论，什么基本面、政策面、资金面、庄家等等因数，这些因数如何起作用、有效与否，都在这市场的基本走势框架上反应出来。

由于市场是当下的，那么，投资者具有的思维也应该是当下的，而任何习惯于幻想的，都是把幻想当成当下而掩盖了对当下真实走势的感应。这市场，关键的是操作，而不是吹嘘、预测。有人可能要反问，怎么这里也经常说些类似预测、吹嘘的话，例如前两天本 ID 说让汉奸砸盘联通。请问，汉奸可能有几十亿股的联通吗？汉奸砸盘本 ID 就要接？本 ID 为什么不可以先砸？为什么一定要在顶背驰接砸盘？本 ID 又没毛病，汉奸如果有爱好，最好在底背驰的时候砸盘，本 ID 一定欢迎。而对于本 ID 来说，如果有些话能当百万兵，本 ID 凭什么不说？本 ID 也没兴趣知道，联通昨天 936 到 945 推出 5.52 元是谁中风了，竟然勇敢地顶出一个顶背驰来，那时候，本 ID 只看到了卖点，如此而已。就算不知道本 ID 的理论，最简单的，难道连 1 月 4 日和 1 月 30 日的连线在哪里都看不清楚？

所有非汉奸、非奸细的各位请注意了，这里奸细少不了，如果你把这里当成一个纯粹的课堂，那就太小看这里了。但，有一点是无疑的，就是一旦你掌握本 ID 的理论，你根本无须听任何话，无论谁的话，任何话都是废话，走势永远第一。牛顿不能违反万有引力，本 ID 也不能违反本 ID 的理论，这才是最关键的地方。而只有这样，才有可能有一个正确的思维基础。你无须尊重本 ID，甚至，你学会本 ID 的理论，还可以专门和本 ID 作对，企图在市场上挣本 ID 的钱，但你必须尊重本 ID 的理论，就像你必须尊重万有引力一样，否则市场的走势每分每秒都会给你足够的教训。

补充：回帖很多，怕有人看不到，把今天收盘的讲评放在这里：

今天之所以如此早就发课程，就是让各位现场学习。看看 $a+A+b+B+c$ 是如何变成 $a'+B$ ，如果早上不敢回补，那么 1351 的第三类买点，怎么都应该回补了。而且个股与大盘的节奏不同，这两天深圳低价本地股表现怎样，今天哪个板块先涨停的，除非你的眼睛有毛病，大概都应该能看明白了。如果今早没看到课程的，那么就好好对照这两天的 1 分钟图研究一下。如果把本课程吃透，那你的水平可以上初二了。

大盘后面的走势很简单，就是 2915，昨天一分钟中枢的高点。如果看不懂的，就看 5 日线。上不去，那就要二次探底，否则就 V 型反转，重新攻击 3000 点。

至于个股方面，没什么可说的，今天的课程里专门让大家去找第三类买点的：“大跌，就把眼睛放大，去找会形成第三类买点的股票，这才是股票操作真正的节奏与思维。”不仅是思维本身，心态如何调整，有了这次现场直播，大家对这节奏，不知道有没有感觉。今天一早看课程又能理解的，有福了。

表扬一下 CCTV，为了这几句话：

[匿名] CCTV 2007-02-28 10:20:59

[匿名] 老新手 2007-02-28 09:53:25

第二个 1 分钟中枢形成，就看后面是否背驰了。

-

不一定，你仔细研究一下妹妹今天举的两个例子。

[匿名] CCTV 2007-02-28 10:24:40

我觉得，大盘还存在一种可能，就是形成妹妹文章里说的 a^+B ，然后突破 B 直接上去。现在应该按 a^+B 来看了。

缠中说禅 2007-02-28 08:50:44

市场的任何走势都是最好的免费训练，纸上谈兵没用的，关键是实际操作，心手合一才可以，否则就是浪费时间。市场只认识走势本身，其他一切都是多余的，不经过一番修炼，是不能成器的，各位好自为之吧。今天早点把文章贴出来，也希望各位在大的震荡中，能有一个顿悟，这样，就真的对得起这震荡与本 ID 的文章了。

缠中说禅 2007-02-28 15:15:26

今天之所以如此早就发课程，就是让各位现场学习。看看 $a+A+b+B+c$ 是如何变成 a^+B ，如果早上不敢回补，那么 1351 的第三类买点，怎么都应该回补了。而且个股与大盘的节奏不同，这两天深圳低价本地股表现怎样，今天哪个板块先涨停的，除非你的眼睛有毛病，大概都应该能看明白了。如果今早没看到课程的，那么就好好对照这两天的 1 分钟图研究一下。如果把本课程吃透，那你的水平可以上初二了。大盘后面的走势很简单，就是 2915，昨天一分种中枢的高点。如果看不懂的，就看 5 日线。上不去，那就要二次探底，否则就 V 型反转，重新攻击 3000 点。

至于个股方面，没什么可说的，今天的课程里专门让大家去找第三类买点的：“大跌，就把眼睛放大，去找会形成第三类买点的股票，这才是股票操作真正的节奏与思维。”不仅是思维本身，心态如何调整，有了这次现场直播，大家对这节奏，不知道有没有感觉。今天一早看课程又能理解的，有福了。

表扬一下 CCTV，为了这几句话：

[匿名] CCTV 2007-02-28 10:20:59

[匿名] 老新手 2007-02-28 09:53:25

第二个 1 分钟中枢形成，就看后面是否背驰了。

-

不一定，你仔细研究一下妹妹今天举的两个例子。

[匿名] CCTV 2007-02-28 10:24:40

我觉得，大盘还存在一种可能，就是形成妹妹文章里说的 a^+B ，然后突破 B 直接上去。现在应该按 a^+B 来看了。

缠中说禅 2007-02-28 15:24:53

[匿名] 水房姑娘 2007-02-28 15:21:18

缠M，现在开始炒垃圾股了，是否行情到第三波要玩完了？

==

就算是第三波，也是第一大波的第三波，这轮牛市，走个 10 年 8 年有什么奇怪的？上一次牛市，一共走了 13、14 年。

缠中说禅 2007-02-28 15:29:13

[匿名] 小鸟 2007-02-28 15:16:28

妹妹来了吗？现在是 5 分钟中枢第一段吧？

==

现在的走势很简单，今天早上就是一个 5 分钟的中枢，下午出现第三类买点离开，现在问题的关键就是在上面是否能再出现一个中枢，如果这中枢能站稳 5 天线以及 2915，那么就可以期待再冲 3000 了。如果不行，那就下来形成一个 30 分钟的中枢。

缠中说禅 2007-02-28 15:38:56

[匿名] 满目山河 2007-02-28 15:32:45

缠妹妹真是出其不意啊，哪知道这么早就出新东东了啊，刚来，才看到。

缠妹妹教我们是不是有点着急啊？

我倒是希望早点看到全部课程，期待中。

==

这种现场版本，现场看，印象深，事后看，即使不管那些说闲话的，对大家的理解也不太好。今天没看到的，只能看已经形成的图形去想象那种现场气氛了。

缠中说禅 2007-02-28 15:43:20

[匿名] 小鸟 2007-02-28 15:37:06

再一次体会：不做预测，只看当下！

这和我事先估计的情况完全不一样

==

预测其实也是可以的，但你要把所有可能的情况都列清楚，像本 ID 现场直播的今天走势，你没想到，所以就漏掉了，其实，所有的情况，基本就是你预测的那种以及今天直播的这种，把这些情况弄清楚，就可以上初二了。继续努力吧。

缠中说禅 2007-02-28 15:46:14

[匿名] 小鸟 2007-02-28 15:42:27

要看明天是否形成第二个 5 分钟中枢并且是否站稳，是吗？

==

如果你技术可以，就可以利用中枢的震荡弄点对冲，例如 5 日线冲不破，先出来，跌回来，不出现单边情况，能形成中枢的，再补回来。当然，这要看具体的个股，有些股票走得强，已经出现上涨走势，那直接看个股的背驰就可以。技术不行的，就操作少点。先研究清楚了。

缠中说禅 2007-02-28 15:58:26

[匿名] 瞎鼓捣 2007-02-28 15:52:33

奇怪！我的问题怎么找不到了？再打一遍

假如在 30 分钟的买点进入的，是不是要等 30 分钟背驰才出，有没有不等到 30 分钟背驰就发生转折的，如果有这种情况该怎么操作？

==

你还没理解本课程，如果是 $a+A+b+B+c$ ，那自然就是 30 分钟背驰。如果演化成 a^+B ，那可能就是一个最低级别的背驰引发一个 B，然后跌破或升破 B，这就不一定要等什么 30 分钟的背驰，因为这时候的 B 已经是日线级别以上的，就要按这个大的中枢来判断了。好好理解一下，这是两种不同的情况，后面还有课程详细分析的，不过可以先自己思考一下。

缠中说禅 2007-02-28 16:00:07

[匿名] 也许认识你 2007-02-28 15:55:15

加一个问题，第 3 类买点出来后，上涨一段，然后直接就下跌了，跌到前面的那个中枢，这种情况应该怎么处理？

==

上涨一段如果出现背驰，那你早出了，等不到下跌的时候，如果不出现背驰，就至少会形成一个新的中枢在上面，更不存在任何问题了。

缠中说禅 2007-02-28 16:03:25

[匿名] 箭梦弦歌 2007-02-28 15:56:25

在 a^+B 形成过程中，我唯一的依据是盘整的回抽越来越高，所以认为可能不能跌破本中枢，直到第三类买点形成，才最终确认 $a+B$ 形成了-----我的想法对吗？缠 mm，盼回答！

==

B 中的走势，也有次级别的，一样可以用背驰之类的方法决定买卖点。盘整其实可以很简单处理，就是按次级别来看就行了，一段段分解操作。当然，有些特别小级别的，就没必要操作了。

缠中说禅 2007-02-28 16:10:12

[匿名] 大盘 2007-02-28 16:01:36

请问博主，为什么不可以认为上海指数 1 月以来到目前都还是在 1 月形成的日线中枢里震荡延伸行情呢，不是每次 30 分钟上升后又 30 分钟回到中枢里吗，

日线中枢的扩展不是要前后两个不重叠的日线中枢的震荡高低点有瞬间重合才算吗

我怎么觉得好多股票目前都是第一个日线中枢延伸呢，中枢延伸的低点和发生转折是根据什么来判断，也是根据延伸段内次级别的背离来判断吗，比较迷惑

==

延伸不能超过 9 个次级别，否则就变成更大级别的，这根据定义很容易理解。例如，9 个 30 分钟的延伸，每三个又构成日线级别，三个日线级别自然就是周线级别。你可以数数现在究竟有多少个了，已经足够形成周线中枢了。注意，如果股价是一条直线没波动的，那不能这样加，例如，直接封涨停的，就只能算最多 1 分钟级别的，因为要构成大级别的，首先要有波动，没波动就不存在扩展、延伸的问题，

缠中说禅 2007-02-28 16:15:33

[匿名] 大盘 2007-02-28 16:10:38

请问博主：

关于中枢扩展，例如第 2 个 5 分钟中枢出现顶部背离，随后的下跌扩展成 30 分钟的中枢，如果随后的下跌特别厉害，不仅跌破第一个 5 分钟的中枢高点（或者震荡的高高点），而且跌破前面已经有的一个日线中枢中高点（或者震荡的高高点），是不是这种情况中枢就直接扩展成周线中枢，还是仍然算是日线中枢延伸

==

5 分钟的背驰是否要走，你要根据当时 30 分钟、日线的情况来看，如果大级别在主升段，就算走了也要买回来，如果符合区间套的情况，那就不能随便买回来了。所以根本不存在跌回来怎么办的问题，因为那时候，你需要考虑的是买不买，而不是卖不卖。别把节奏搞错了。

缠中说禅 2007-02-28 16:16:17

[匿名] 新年好 2007-02-28 16:07:22

今天上午担心上不去，卖掉一部分，现在后悔死了。

==

看图，别看自己的担心。

缠中说禅 2007-02-28 16:19:38

晚上有应酬，先下了，各位好好研究吧。

再见。

教你炒股票 33：走势的多义性

如果市场都是标准的 $a+A+b+B+c$ ，A、B 的中枢级别一样，那这市场也太标准、太不好玩了。市场总有其复杂的地方，使得市场的走势呈现一种多义性，就好象诗词中文字的多义性一样。如果没有多意义性，诗词都如逻辑一样，那也太没意思了。而所有走势的多义性，都与中枢有关。

例如，5 分钟级别的中枢不断延伸，出现 9 段以上的 1 分钟次级别走势。站在 30 分钟级别的中枢角度，3 个 5 分钟级别的走势重合就形成了，而 9 段以上的 1 分钟次级别走势，每 3 段构成一个 5 分钟的中枢，这样也就可以解释成这是一个 30 分钟的中枢。这种情况，只要对中枢延伸的数量进行限制，就可以消除多义性，一般来说，中枢的延伸不能超过 5 段，也就是一旦出现 6 段的延伸，加上形成中枢本身那三段，就构成更大级别的中枢了。

另外一种多义性，是因为模本的简略造成的。不同级别的图，其实就是对真实走势不同精度的一种模本，例如，一个日线图当然没有 1 个分笔图的精确度高，很多重要的细节都不可能在大级别的图里看到。而所谓走势的级别，从最严格的意义上说，可以从每笔成交构成的最低级别图形不断按照中枢延伸、扩展等的定义精确地确认出来，这是最精确的，不涉及什么 5 分钟、30 分钟、日线等。但这样会相当累，也没这个必要。用 1 分钟、5 分钟、30 分钟、日线、周线、月线、季线、年线等的级别安排，只是一个简略的方式，最主要是现在可以查到的走势图都是这样安排的，当然，有些系统可以按不同的分钟数显示图形，例如，弄一个 7 分钟的走势图，这都完全可以。这样，你完全可以按照某个等比数列来弄一个级别序列。不过，可以是可以，但没必要。因为，图的精确并没有太大的实质意义，真实的走势并不需要如此精确的观察。当然，一些简单的变动也是可以接受的，例如去掉 30 分钟，换成 15 分钟和 60 分钟，形成 1 分钟、5 分钟、15 分钟、60 分钟、日线、周线、月线、季线、年线的级别安排，这也是可以的。

虽然没有必要精确地从最低级别的图表逐步分析，但如果你看的图表的缩放功能比较好，当你把分笔图或 1 分钟图不断缩小，这样，看到的走势越来越多，而这种从细部到全体的逐步呈现，会对走势级别的不断扩张有一个很直观的感觉，这种感觉，对你以后形成一种市场感觉是有点帮助的。在某个阶段，你可能会形成这样一种感觉，你如同站在重重叠叠的走势连绵中，而当下的趋向，仿佛照亮着层层叠叠的

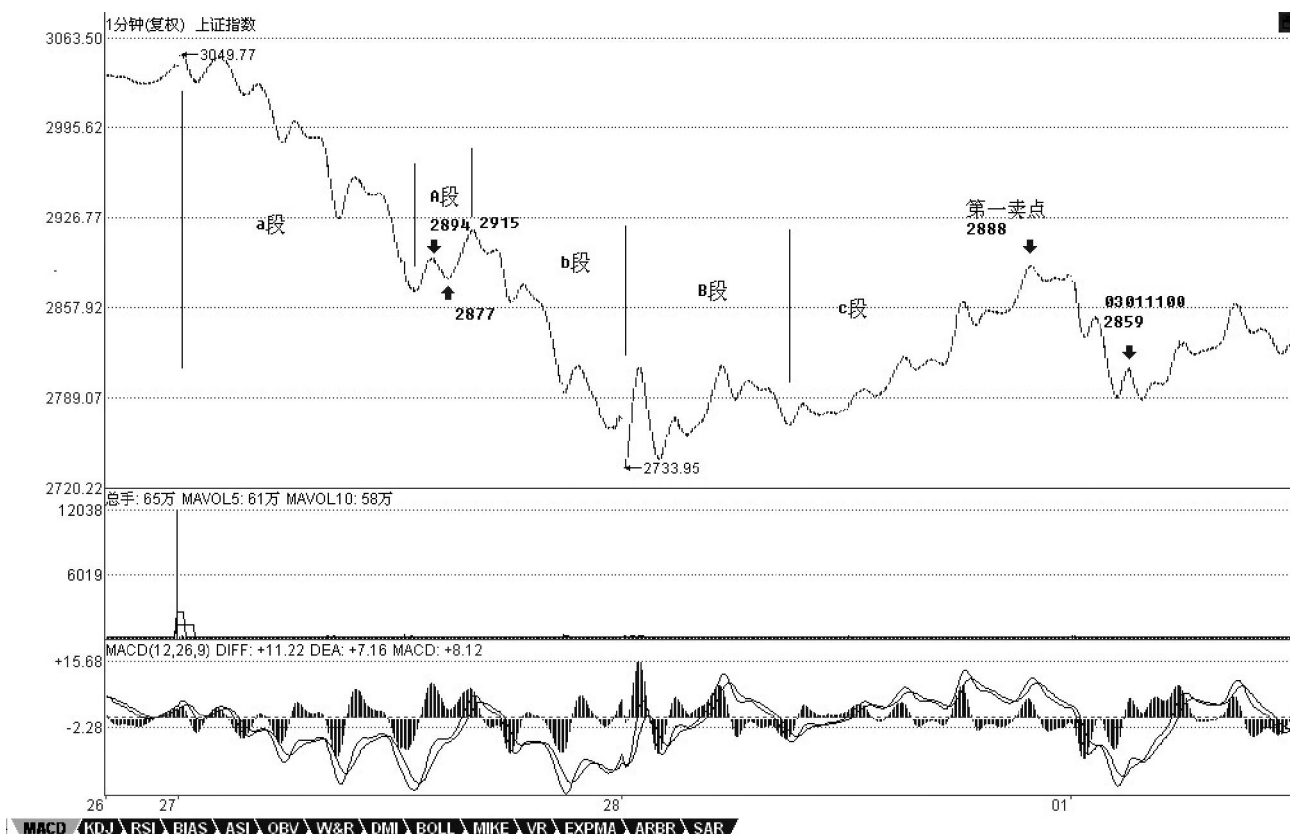
走势，那时候，你往往可以忘记中枢之类的概念，所有的中枢，按照各自的级别，仿佛都变成大小不同的迷宫关口，而真正的路只有一条，而你的心直观当下地感应着。说实在，当有了这种市场清晰的直觉，才算到门口了。那时候，就如同看一首诗，如果还从语法等去分析，就如同还用中枢等去分析一样，而真正的有感觉的读者，是不会计较于各种字句的纠缠的，整体的直观当下就呈现了，一首诗就如同一个自足的世界，你当下就全部拥有了。市场上的直观，其实也是一样的。只要那最细微的苗头一出来，就当下地领悟了，这才算是对市场走势这伟大诗篇一个有点合格的阅读。

在一名能充分直观的阅读者眼里，多义性是不存在的，而当这种最明锐的直觉还没出现时，对走势多义性的分析依然必要，因此也必须继续。换句话说，如果玩不了超逻辑的游戏，那只能继续在逻辑的圈子里晃悠。除了上面两种多义性，还有一种有实质意义的多义性，也就是走势分析中的多种合理释义，这些释义都符合理论内在的逻辑，因此，这种多义性反而不是负担，而是可以用多角度对走势进行分析。

例如，对 $a+A+b+B+c$ ， a 完全可以有另一种释义，就是把 a 看成是围绕 A 这个中枢的一个波动，虽然 A 其实是后出现的，但不影响这种看法的意义。同样 c 也可以看成是针对 B 的一个波动，这样整个走势其实就简化为两个中枢与连接两者的一个走势。在最极端的情况下，在 $a+A+b+B+c$ 的走势系列类型里， a 和 c 并不是必然存在的，而 b 完全可以是一个跳空缺口，这样，整个走势就可以简化为两个孤零零的中枢。把这种看法推广到所有的走势中，那么任何的走势图，其实就是一些级别大小不同的中枢，把这些看成不同的星球，在当下位置上的星球对当下位置产生向上的力，当下位置下的产生向下的力，而这些所有力的合力构成一个总的力量，而市场当下的力，也就是当下买卖产生的力，买的是向上的力，卖的是向下的力，这也构成一个合力，前一个合力是市场已有走势构成的一个当下的力，后者是当下的交易产生的力，而研究这两种力之间的关系，就构成了市场研究的另一个角度，也就是另一种释义的过程。这是一个复杂的问题，以后会陆续说到，算是高中的课程了。

现在先别管什么力不力的，可以从纯粹中枢的角度对背驰给出另外的释义。对 $a+A+b+B+c$ ，背驰的大概意思就是 c 段的力度比 b 的小了。那么，站在 B 这个中枢的角度，不妨先假设 $b+B+c$ 是一个向上的过程，那么 b 可以看成是向下离开中枢 B ，而 c 可以看成是向上离开中枢 B 。所谓顶背驰，就是最后这个中枢，向上离开比向下离开要弱，而中枢有这样的特性，就是对无论向上或向下离开的，都有相同的回拉作用，既然向上离开比向下离开要弱，而向下离开都能拉回中枢，那向上的离开当然也能拉回中枢里，对于 $b+B+c$ 向上的走势，这就构成顶背驰，而对于 $b+B+c$ 向下的走势，就构成底背驰。对于盘整背驰，这种分析也一样有效。其实，站在中枢的角度，盘整背驰与背驰，本质上是一样的，只是力度、级别以及发生的中枢位置不同而已。

同样，站在纯中枢的角度， $a+A+b+B$ ，其中 B 级别大于 A 的这种情况就很简单了，这时候，并不必然地 B 后面就接着原方向继续，而是可以进行反方向的运行。例如， $a+A+b+B$ 是向下的，而 $a+A+b$ 其实可以看成是对 B 一个向上离开的回拉，而对中枢来说，并没要求所有的离开都必须按照上下上下的次序，一次向上的离开后再一次向上的离开，完全是被允许的，那站在这个角度，从 B 直接反转向下，就是很自然的。那么，这个反转是否成功，不妨把这个后续的反转写成 c ，那么也只要比较一下 $a+A+b$ 与 c 这两段的力度就可以，因为中枢 B 对这两段的回拉力度是一样的，如果 c 比 $a+A+b$ 弱，那当然反转不成功，也就意味着一定要重新回到中枢里，在最强的情况下也至少有一次回拉去确认能否构成一个第三类买点。而 $a+A+b$ 与 c 的力度比较，与背驰的情况没什么分别，只是两者的方向不同而已。如果用 MACD 来辅助判别，背驰比较的黄白线和柱子面积都在 0 轴的一个方向上，例如都在上面或下面，而 $a+A+b$ 与 c 就分别在不同的方向上，由于这，也不存在黄白线回拉的问题，但有一点是肯定的，就是黄白线至少要穿越一次 0 轴。这几天大盘的走势，就对这种情况有一个最标准的演示。简略分析一下。



由于相应的 a+A+b 是一个 1 分钟的走势，那天故意提早开盘前发帖子，等于是现场直播 B 的形成，但 1 分钟的走势，估计能看到或保留的不多，那就不用 15 分钟图来代替。02270945 到 02280945，刚好 4 小时，构成 a+A+b，其中的 A，在 15 分钟图上看不清楚，在 1 分钟图上是 02271306 到 02271337，中枢的区间是 2877 到 2894 点，中枢波动的高点也就是 b 的起跌点是 2915 点。c 段大致从 02281100 算起，这个 c 要反转成功，在相同级别内至少要表现出比 b 的力度不能小，这可以从 MACD 来辅助分析，也可以从一个最直观的位置来分析，就是必须能重新回来 b 的起跌点，这就如同向天上抛球，力度大的如果还抛不高，那怎么能算力度大？至于 c 能不能回到 b 的起跌点，那可以分析 c 内部的小级别，如果 c 出现顶背驰时还达不到该位置，那自然达不到了，所以这种分析都是当下的，不需要预测什么。有人问为什么要看 2915 点，道理就是这个。至于还让大家看 5 日线，只是怕大家看不懂的一个辅助办法，有了这么精确分析，所有的均线其实都没什么意义了。而 c 的力度不够，那就自然要回到 B 里，所以后面的走势就是极为自然的。站在这个角度，2888 点的第一卖点没走，那么 03011100 的 2859 点也该走了，那也可以看成是对 B 的再次离开，这力度显然更小，当然要走了等回跌以后看情况再回补，而后面又出现了 100 点的回跌，然后出现底背驰，当然就是一个完美的回补点了。

总体围绕中枢的操作原则很简单，每次向下离开中枢只要出现底背驰，那就可以介入了，然后看相应回拉出现顶背驰的位置是否能超越前面一个向上离开的顶背驰高点，不行一定要走，行也可以走，但次级别回抽一旦不重新回到中枢里，就意味着第三类买点出现了，就一定要买回来。而如果从底背驰开始的次级别回拉不能重新回到中枢里，那就意味着第三类卖点出现，必须走，然后等待下面去形成新的中枢来重复类似过程。围绕中枢的操作，其实就这么简单。当然，没有本 ID 的理论，是不可能如此精确的分析的，就像没有牛顿的理论，人们只能用神话去讲述一切关于星星的故事。

不过，这些分析都是针对指数的，而个股的情况必须具体分析，很多个股，只要指数不单边下跌，就会活跃，不爱搭理指数，所以不能完全按指数来弄。其实，对于指数，最大的利益在期货里。不过，期货的情况有很大的特殊性，因为期货是可以随时开仓的，和股票交易凭证数量的基本稳定不同，所以在力

度分析等方面有很多不同的地方，这在以后再说了。

缠中说禅 2007-03-02 15:21:15

今天军工意料之中的利好使得打击汉奸又多了一重利器，中信的即将发行，使得汉奸对金融股的打压也不再肆无忌惮。目前关键是心理面的修复，通过震荡把不坚定分子洗干净。

大盘的技术走势，有了今天的课程，自己就可以分析了。如果看不明白，那还是 5 日线，两会结束是一个敏感时间，下周初是一个心理敏感时间，因为听说汉奸和面首都周有周经现象。

个股没什么可说的，现在学得多了，就要自己去找股票，不要扎堆，虽然本 ID 不介意操作难度加大，但这样其实是害了大家。自己找的最好吃，学的是方法。低价股里，像科技（包括 3G）、旅游等等历史上活跃的，都是找股票好的板块。但选股票一定要按技术来找，找有第三类买点的，或至少是刚从第三类买点起来的。

估计现在 999 没几个人有了，被抛下车的也不用伤心，你们的水平和某著名的、有着汉奸名字的基金一样，有数以千万计的筹码因为被赎回而丢失了。这简直是太令人高兴的事情，343 的情况也一样，就要害一下这些汉奸。但汉奸还有筹码，本 ID 现在就是要挑逗他们，最好都砸出来。

缠中说禅 2007-03-02 15:34:18

[匿名] 小鸟 2007-03-02 15:28:49

请问妹妹：

某级别走势的结束是由什么背驰造成的呢？

我怎么觉得既有次级别的趋势背驰也有盘整背驰呀？

另外，某级别的盘整背驰是由次级别的趋势背驰造成的吗？

--

简单说，任何走势的结束，一定由于背驰，某级别的背驰，至少结束该级别的走势，这是没问题。但不一定就由于次级别的背驰，否则研究 $a^+ + B$ 这些就没意义了。

缠中说禅 2007-03-02 15:37:11

[匿名] angel 2007-03-02 15:31:08

==技术只是皮毛，是人用技术而不是技术用人，不成为一个人，技术越高，死得越惨。来这里光学了技术，那是最无聊的事情了。

请问您想让我们来这里学什么呢？不是技术还会有什么？

--

如果你只看到技术，那就先学技术吧，人只能先学他看到的東西。等你看到更多东西了，或者需要更多东西了，那就继续找非技术的。

缠中说禅 2007-03-02 15:46:02

[匿名] 哈哈 2007-03-02 15:41:30

禅姐的意思是有些走势也有非技术的东西在里面吗？是不是后面的课程啊？

==

只要是超过 1 个人的交易，不存在非技术的走势。

缠中说禅 2007-03-02 15:59:54

[匿名] 面首甲 2007-03-02 15:52:41

缠姐，这课写得太好了！解了我不少疑点。

能不能讲一下中枢的实质？和一般意义的阻力位，支撑位有什么关系？

按照缠姐的理论，这段时间对大盘的节奏掌握得很好。所以没亏钱。
但是对个股的没掌握好，所以也没赚钱。今天买入的低价股都在调整，没有表现。

==

选股票要找好买点，在牛市里，第三类买点的爆发力是最强的，例如日线上的，如果实在找不到，就找30分钟上的。你可以把一些有潜力的板块，价位不高的，周线还没拉升当成自选，弄个100、几十只的，然后每天在这些股票里选买点，这样就不会太累了。节奏弄好了，基本可以达到出了马上又可以买别的地步，这样资金利用率就高的，散户资金不大，就要发挥优势，没必要参与大级别的调整。把已经走坏的挑出你的股票池，不断换入有潜力的新板块，这样不断下去，一定会有大成果的。

缠中说禅 2007-03-02 16:01:38

[匿名] 小鸟 2007-03-02 15:59:54

三类买点是不是只要没触到中枢的最高点，即使触到中枢波动的最高点也算是吧？

==

次级别不跌回中枢里面就是，但能不跌回最高点那自然是最强的。

缠中说禅 2007-03-02 16:04:12

[匿名] 请教大势 2007-03-02 15:57:58

深圳本地股的活跃告一段落了？？还是会有一、两周的活跃期？
这两天深圳本地股的成交量这么大，是行情的结束吗？

==

板块要轮动的，不可能永远一个板块，否则今天军工怎么起来？如果是散户，就要选好几个板块，有卖点就先卖，轮着炒，这样效率才高，当然还可以坚持一个板块，不断弄短差，其实这样的效率也很高。

缠中说禅 2007-03-02 16:05:22

[匿名] 满目山河 2007-03-02 16:03:52

选股票要找好买点，在牛市里，第三类买点的爆发力是最强的，例如日线上的，如果实在找不到，就找30分钟上的。你可以把一些有潜力的板块，价位不高的，周线还没拉升当成自选，弄个100、几十只的，然后每天在这些股票里选买点，这样就不会太累了。节奏弄好了，基本可以达到出了马上又可以买别的地步，这样资金利用率就高的，散户资金不大，就要发挥优势，没必要参与大级别的调整。把已经走坏的挑出你的股票池，不断换入有潜力的新板块，这样不断下去，一定会有大成果的。

=====

?这样当然好，可是把握不好全是些似是而非的东西，到时候节奏容易乱啊。

==

当然前期是你必须把理论掌握好，但没有实践，理论的掌握是很难的。纸上谈兵没用的。

缠中说禅 2007-03-02 16:13:17

小糊小舞 2007-03-02 16:07:41

请问楼主，就是B后面的这个C走势，不管它怎么走是否只要最后没有形成和B同级别的中枢，那么B这个星球将继续发挥作用？

==

对，准确说，至少是同级别且不重叠的，当然，比他大的也可以。原来的不是没作用，而是归入一个大的中枢系统里发挥作用了，这中枢系统层层的关系，以后会说到。对于一般的操作来说，特别是短线，弄好一个中枢就很可以了。

缠中说禅 2007-03-02 16:17:53

[匿名] 请教 2007-03-02 16:12:01

缠中说禅盘整：在任何级别的任何走势中，某完成的走势类型只包含一个缠中说禅走势中枢，就称为该级别的缠中说禅盘整

缠中说禅走势中枢：某级别走势类型中，被至少三个连续次级别走势类型所重叠的部分。

请教：盘整属于走势类型的一种，要靠中枢来定义，而中枢要靠走势类型来定义，该怎样理解？

哪位哥哥姐姐帮解释一下

==

递归，最小级别的中枢用三根 K 线就完了。然后用类似 $a_{n+1}=f(a_n)$ 的形式进行下去就可以。至于，盘整、趋势这些概念，其实没有也可以的，只是将就大家的习惯，唯一有效的就是中枢的概念，其他都是多余的。

缠中说禅 2007-03-02 16:19:05

[匿名] 小鸟 2007-03-02 16:17:10

一旦出现 6 段的延伸，加上形成中枢本身那三段，就构成更大级别的中枢了。

这算什么？量变引起质变吗？

你说过盘整+盘整还是盘整，那如果一个 30 中枢的三段 5 分钟走势全部是分别只有一个 5 分钟中枢，那不就是盘整+盘整+盘整，还是一个 5 分钟中枢嘛，是不是因为你这句话的原因，就变成 30 分钟中枢了呢？

==

盘整+盘整还是盘整，但加多了就是级别大的盘整，这没有什么问题。盘整还有一个级别的问题。

缠中说禅 2007-03-02 16:25:46

对不起，周末再谈股票，本 ID 就有点不舒服，人生苦短，不能总是股票，本 ID 要下了，准备到处去撒点野，周日回来一起探讨唱歌的问题。

先下，再见。

教你炒股票 34：宁当面首，莫成怨男

面首，一种职业；怨男，一种自虐。面首常有，怨男更常有。怨男，无分贵贱，无关学问。李后主，一国之君，人生恨水长东地成就一代怨词，也算怨得有点声色；以后主为隔代知己的王某，一头扑入不能长东只能长恨的死水里，比起清华园后来那些因阴阳失调而成就的千万怨男，也算怨得有点动静。清华男的脑子多不好使，在逻辑与数据的迷宫中迷失自我，是否与此阴阳失调相关且不论，但北大男如面首，清华男如怨男，却是不争的事实。宁要面首，莫要怨男，这也是北大比清华出色的地方。站在消费者的角度，面首总比怨男可爱得多。最不可爱的，当然就是怨男里的面首或面首中的怨男。那一片记录着中国人耻辱的残园附近的两种男人，就如同股市中的失败男人一样。股市中的失败男人，只有两种，面首与怨男，当然也就包括其中最不可爱的两者交集。

面首，被股票所消费者，被股票所玩弄者，被股票忽悠着从阳亢到阳痿间不断晃悠者。非怨男的面首有一好处，就算不太精液了也还很敬业，到处想方设法也要找点这鞭那鞭嚼嚼又可以继续傻忽忽、乐呵呵地敬业了。怨男，有两种，一种是当面首时被用废的，能用的只剩下嘴了，或者去当当股评买卖假阳具去骗骗人，或者每天对着股市这镜子顾影自怜，或者就编故事对着往昔的梦境再梦里阳亢一把；另一种是拍 AV 的、说评书的、当狗崽的、玩裸聊的，总之，都不是能玩真的，都是些企图用口眼就能制造快感的发育不良者。要快感就玩真的，真刀真枪来，总是当医疗器械的免费宣传者那算什么事？

无论面首或怨男，最大的共同点就是喜欢被玩，当一种面首或怨男的密码被输入后，这面首或怨男的程序就自动运行。其人，不过是傀儡而已，但竟然也乐在其中，也算天下之奇事。不摆脱这各种情绪操控的傀儡命运，就无人可言，但更可怕的是，很多人却深陷其中而不能自拔，甚至不能自知。很多人，从一开始就自闭其路，一开始就是死路一条。例如，自以为高明地把股市当赌场，这样，一双赌眼看股市，怎么闹都是一条赌命，其命运就由其最开始的所谓高明所决定了。“闻见学行”，有如此闻，而有如此见，复有如此学，终有如此行，如此股市就以各人自读的想象成为众多股市参与者的坟墓。

正闻、正见、正学、正行，无此四正，要在股市里终有成就，无有是处。正，不是正确的意思，所谓正确，不过是名言之争辩。正，是正是，是当下，只有当下，才是正是，才是这个。要当下闻、当下见、当下学、当下行，才是正闻、正见、正学、正行。而对于股市来说，只有走势是当下的，离开走势，一切都与当下无关。一切“闻见学行”，只能依走势而“闻见学行”，离开此，都是瞎闹。不符合当下走势的，上帝说正确也白搭。由此，入股市者，首先就要把所有面首、怨男的情绪、基因抛掉，化掉，如何能办到？也离不开当下，离不开在当下的走势中磨练。当下的走势就是一切，一切股市的秘密就在其中。这秘密，是大道，没有任何的遮掩，对任何人都一视同仁、明明白白地彰显，你还向外求什么？而无数的人，还是要争着玩骑驴找驴的游戏。

在股市中，钱的大小根本不重要，亏损是按百分比的，所有的钱，无论你是从哪里涨起来的，在任何一个位置，变成 0 的几率是一样的。这个几率是当下存在的，任何人、任何时候都不可能摆脱，这是“不患”的。当下的走势，就如同一把飞速滚动的屠刀，任何与之相反的，都在屠杀之列，而与之顺着的，那被屠的血就成了最好的盛宴。也就是说，一旦你的操作，陷入一种与当下走势相反的状态，任何该种状态的延续就意味着死亡，一旦进入这种状态，唯一正确的选择就是离开。当然，走势是千变万化而有级别性的，任何的当下，并不就意味着 1 秒种的变化，而是根据你的资金以及承受所可能的操作级别来决定的。一直所说的操作级别，就是针对此而说。例如，你根据资金等情况，决定自己的操作级别是 30 分钟的，那 30 分钟所有可能发生的走势都在你的计算之中，一旦你已有的操作出现与 30 分钟实际当下走势相反的情况，那么就意味着你将进入了一个 30 分钟级别的屠杀机器里。这种情况下，只有一种选择，就是用最快的时间退出。

注意，这不是止蚀，而是一种野兽般的反应。走势如同森林，野兽在其中有着天生般的对危险的直觉，这种危险的直觉总是在危险没发生之前，而野兽更伟大的本事在于，一旦危险过去，新的觅食又将开始，原来的危险过去就过去了，不会有任何心理的阴影，只是让对危险的知觉更加强大。没有任何走势是值得恐惧的，如果你还对任何走势有所恐惧、有所惊喜，那么，你还是面首、怨男级别的，那就继续在当下的走势中磨练，让这一切恐惧、惊喜灰飞湮灭。这里，只需要正闻、正见、正学、正行，而不要面首与怨男，即使面首比怨男要可爱一丁点。

缠中说禅 2007-03-07 15:12:14

大盘没什么可说的，上下午分别在 2888、2915 下震荡，十分标准。注意，来这里别把本 ID 当股评，现在是指导各位根据当下的情况培养自己的当下判断。如果真有心学习的，今天盘中 1、5、15、30、60 分钟等级别之间的综合关系，以及相应的判断，就有一个最直接的感觉了，这才是真工夫。

大盘只要不有效站稳 2915，最终形成第三类买点，则下面这中枢依然不能摆脱。说得简单点，现在大盘无非两种盘整方式，一种就在 2915 附近重新回跌，甚至继续破底形成之字型，一种就是先上 3000，然后再回拉形成平台型，这些都不用考虑，当下就知道了。

教你炒股票 35：给基础差的同学补补课

下午，那媒体要开组建筹划会，本 ID 必须参加，先把帖子放上来。大盘走势昨天已提示“现在依然存在重新跌回这 5 分钟中枢，从而扩展成新的 30 分钟中枢的可能，所以 2915 是不能有效跌破的，否则将扩展出新的 30 分钟中枢”。早上一典型的 5 分钟顶背驰让这情况变得天经地义。昨天第三类买点，理论上两种可能之一就是演化成大级别中枢，今天就是一经典演示。该中枢从 7 日 13 点多的 2911 算起，形成后，和前几天下面那 30 分钟中枢操作一样，市场又给一次相同类型的操作机会。不多说，最近很忙，对大家照顾不周，抱歉了。

个人的理解能力之间相差太大，自然就有先后之别，因此用一堂课给基础差的同学补补课也是应该的，而且很多自以为基础好、明白的，看看也有益，有些细微处的理解也不一定能完全到位。前面课程，最基础的无非两方面，一、中枢；二、走势类型及其连接。这两方面相互依存，如果没有走势类型，中枢也无法定义；而没有中枢，走势也无法分出类型。如果理论就此打住，那么一个循环定义就不可避免。要解决该循环，级别的概念是不可缺少的。有了级别，一个严格的递归式定义才可以展开。

所谓的最低级别，就如量子力学的量子概念，物理世界不是想当然地无限连续的，而市场的交易同样如此。最严格去定义，每笔的交易是最低级别的，连续三笔相同价位的交易，就构成最低级别的中枢。有一个最低级别中枢的走势，就是最低级别的盘整走势类型；有两个最低级别中枢的走势，就是最低级别的趋势走势类型，如果第二个中枢比第一个高，那就是上涨走势类型，反之就是下跌走势类型。一般来说，假设依次存在着 N ($N > 2$) 个中枢，只要依次保持着第 N 个中枢比 $N-1$ 个高的状态，那么就是上涨走势类型的延续；依次保持着第 N 个中枢比 $N-1$ 个低的状态，就是下跌走势类型的延续。显然，根据上面的定义，在最低级别的上涨里，只要也只有出现依次第 N 个中枢不再高于、即等于或低于第 $N-1$ 个的状态，才可说这最低级别的上涨结束。最低级别下跌的情况与此相反。

上面就用最低级别的中枢把走势在最低级别上进行了完全分类，而三个连续的最低级别走势类型之间，如果发生重叠关系，也就是三个最低级别走势类型所分别经过的价格区间有交集，那么就形成了高一级的缠中说禅中枢。有了该中枢定义，依照在最低级别上的分类方法，同样在高级别上可以把走势进行完全的分类，而这个过程可以逐级上推，然后就可以严格定义各级别的中枢与走势类型而不涉及任何循环定义的问题。但如果按严格定义操作，必须从最低级别开始逐步确认其级别，太麻烦也没多大意义，所以才有了后面 1、5、15、30、60 分钟，日、周、月、季、年的级别分类。在这种情况下，就可以不大严格地说，三个连续 1 分钟走势类型的重叠构成 5 分钟的中枢，三个连续 5 分钟走势类型的重叠构成 15 或 30 分钟的中枢等话。在实际操作上，这种不大严格的说法不会产生任何原则性的问题，而且很方便，所以就用了，对此，必须再次明确。

以上这些，都在前面反复提到，但很多人好象还是糊涂，不妨最后再说一次。显然，站在任意一个固定级别里，走势类型是可以被严格划分的。例如，说一个 5 分钟走势类型，显然不可能包含一个 30 分钟的中枢，因为按定义，一个单独的 5 分钟走势类型无论如何延续，也不可能出现一个 30 分钟的中枢。要形成一个 30 分钟的中枢，显然只能是 3 个以上 5 分钟走势类型的连接才可能。走势类型与走势类型的连接，这两个概念不可能有任何含糊的地方。5 分钟走势类型，必须包含也最多包含 5 分钟级别中枢，至于是 1 个还是 5 个，都不影响是 5 分钟走势类型，只不过可被分类成是 5 分钟级别的盘整类型还是趋势类型而已。

显然，一个高级别的走势类型必然就是由几个低级别的走势类型连接而成，但不一定都是次级别的走势类型，例如， $a+B+b$ ， B 是 30 分钟中枢，由 3 个 5 分钟走势类型构成， a 、 b 是 1 分钟走势类型，那么

$a+B+b$ 这个 30 分钟走势类型就能分解成 2 个 1 分钟走势类型和 3 个 5 分钟走势类型的连接。但我们还可以通过拆散重分，使得一个高级别的走势类型必然就是由几个次级别的走势类型连接而成，由于中枢里至少有三段次级别走势类型，所以就有了“缠中说禅走势分解定理二”：任何级别的任何走势类型，都至少由三段以上次级别走势类型构成。

例如，还是上面 $a+B+b$ 的例子，估计很多人怎么都看不出为什么这分解定理一定成立。其实，不妨假设 B 中有三段 5 分钟走势类型，分别表示为 B_1 、 B_2 、 B_3 ，那么 $a+B+b=a+B_1+B_2+B_3+b=(a+B_1)+B_2+(B_3+b)$ ，显然 $(a+B_1)$ 、 B_2 、 (B_3+b) 都是 5 分钟走势类型，这就是该分解定理所说的东西。学过一点抽象代数的都容易理解上面的话，用抽象的话说，就是走势类型连接这种运算是符合结合律的。但走势类型的连接运算不符合交换率，这就是该运算的特别之处。只要明白了走势类型连接运算的结合性，那就不难同时明白“缠中说禅走势分解定理一”：任何级别的任何走势，都可以分解成同级别“盘整”、“下跌”与“上涨”三种走势类型的连接。

其实，就像量子力学有多种数学的处理形式，本 ID 的理论，同样可以用抽象代数的方法来处理，只是那样的话，就更少人能看懂了。而抽象的方法，不仅简洁，而且更能暴露其实质。这些以后再说了，现在还是用比较简单的、类似几何的方法去理解吧。

注意，走势是客观的，而用什么级别去分析这走势却是主观的。根据“缠中说禅走势分解定理一”，任何级别的任何走势，都可以分解成同级别“盘整”、“下跌”与“上涨”三种走势类型的连接，那么就意味着，按某种级别去操作，就等于永远只处理三种同一级别的走势类型及其连接。还是上面 $a+B+b$ 的例子，站在 5 分钟级别的角度，这里有三个走势类型的连接，站在 30 分钟级别的角度，就只有一个走势类型。那么，前面反复说的，确定自己操作的级别，就是确定自己究竟是按什么级别来分析、操作。例如，5 分钟级别上下上三段，意味着在 5 分钟级别上有 2 个底背驰、2 个顶背驰，按买点买、卖点卖的原则，就有 2 次的完整操作；而按 30 分钟级别看，这里就没有买卖点，所以就无须操作。

从纯理论的角度，操作级别越低，相应的效率越高，但实际操作级别是不可能随意低的，而究竟按什么级别来分析、操作，和你的资金等具体条件相关。例如， $T+1$ 的情况下，按 1 分钟以下级别的操作，就面临着不能顺利兑现的风险，而系统的操作，要把所有可能的情况都考虑其中，因此完全按 1 分钟以下级别的操作是不可能的，除非是 $T+0$ 。此外，级别越小，平均的买卖点间波幅也越小，因此，那些太小的级别，不足以让交易成本、交易误差等相对买卖点间波幅足够小，这样的操作，从长期的角度看，是没有意义的。所谓的交易误差，可以包括很多，例如你看见买点到你实际操作完成，必然有一个时间差，因此也就有了价位上的差别，这对于大级别无所谓，但对特小级别，那就需要特别精确，而这是不可能长期达到的。

因此，根据各种情况，你就可以相应定好自己的操作级别，这样就可以按照相应的级别分析、操作。也就是说，一旦该级别出现买卖点，你必须进入或退出。也就是说，在你的操作级别上，你是不参与任何调整或下跌走势类型的。有人曾问本 ID 为什么 2001 年后四年都不看股票，那很简单，就因为在本 ID 的操作级别上出现卖点，所以就全部退出，等有相应买点再说。制定了相应级别，是否按照次级别以下进行部分操作，那是操作风格问题，而实际上是应该安排这种操作的，特别当进入一个你的操作级别的次级别盘整或下跌，这是你可以忍受的最大级别非上涨走势，当然要操作一下来降低自己的成本。如果你的操作级别很大，那么其次级别的次级别，也可以用来部分操作的。这样，整个操作就有一定的立体性，从而更降低其风险，也就是能进行把成本降低这唯一能降低风险的活动，只有当成本为 0 时，才算真正脱离风险。

根据“缠中说禅走势分解定理”，很容易就证明“缠中说禅买卖点级别定理”：大级别的买卖点必然是次级别以下某一级别的买卖点。

这个证明很简单，具体就不写了，还用上面的例子来说明： $a+B+b=a+B_1+B_2+B_3+b=(a+B_1)+B_2+(B_3+b)$ ，最后的 (B_3+b) 形成 30 分钟的买卖点，那么自然其极限点在 b 上，对 b 进行分解，如果该极限点不是 b 的买卖点，那么就意味着 b 还没完成，还要延伸下去，那么这极限点自然也不会是 (B_3+b) 的极限点，这就矛盾了。但注意，大级别的买卖点不一定就是次级别的买卖点，在这个例子里， b 可以是 1 分钟级别的，就不是 30 分钟级别的次级别了。所以只能说是次级别以下某一级别的买卖点。这也是为什么有时候，有时候一个 1 分钟的背驰就会引发大级别下跌的原因。在最规范的走势中，该大级别的买卖点刚好是下面所有级别的买卖点。当然，这还是一个很粗糙的定理，在以后的课程里，还有更精细的，这以后再说了。

缠中说禅 2007-03-09 11:54:01

有问题就请放下，晚上如果早回来再回答，不过还是先把帖子研究清楚再提问题，这样效率高点。先下，再见。

教你炒股票 36：走势类型连接结合性的简单运用

上堂课提到走势类型连接运算的结合性，也就是走势类型的连接符合结合律，即 $A+B+C=(A+B)+C=A+(B+C)$ ， A 、 B 、 C 的走势类型级别可以不同。因此，站在多义性的角度，根据该结合律，就不难知道，任何一段走势，都可以有很多不同的释义。必须注意，多义性不是含糊性，一个含糊的理论，其分类、概念等呈现的含糊性，只是证明该理论基础的含糊。而多义性，是站在一个严格、精确的理论基础上，用同一理论的不同视角对同一现象进行分析。

一个最简单的释义角度，就是级别，任何一段走势，都可以根据不同的级别进行分解，不妨用 A_{n-m} 的形式表示根据 n 级别对 A 段进行分解的第 m 段，就有，

$A=A_{1-1}+A_{1-2}+A_{1-3}+\dots+A_{1-m_1}=A_{5-1}+A_{5-2}+A_{5-3}+\dots+A_{5-m_5}=A_{30-1}+A_{30-2}+A_{30-3}+\dots+A_{30-m_{30}}=A_{\text{日}-1}+A_{\text{日}-2}+A_{\text{日}-3}+\dots+A_{\text{日}-m_{\text{日}}}$ 等等，显然这些分解都符合本 ID 理论。而根据某级别进行操作，站在纯理论的角度，无非等价于选择该等式列中某个子式子进行操作，这在上一课中已经有具体说明。

还有一种应用，就是关于走势的当下判断。当下判断，其基础在于采取的分解方式。例如，一个按 5 分钟分解的操作角度与一个按 30 分钟分解的操作角度，在同一时间看到的走势意义是不同的。更重要的是，在 5 分钟分解中完成的走势，在 30 分钟却不一定完成。例如 $A+B$ ， A 、 B 都是 5 分钟的走势类型，那么 $A+B$ 走势，对于 30 分钟的分解就是未完成的。根据走势必须完美的原则，未完成的走势必完成，也就是，在不同的分解角度，可以在当下看到不同级别的未完成走势根据走势必完美原则产生的运动，这方面的仔细分析留待专门的课程。

还有一种应用，就是把走势重新组合，使得走势更加清晰。很多人一看走势就晕，最主要是不了解走势连接的结合性，任何的走势，在结合律上，都可以重新组合，使得走势显示明显的规律性。假设 $A+B+C+D+E+F$ ， A 、 C 、 E 是 5 分钟级别的， B 、 D 、 F 是 30 分钟级别的，其中还有延伸等复杂情况。这时候，就可以把这些走势按 5 分钟级别重新分解，然后按中枢的定义重新组合走势，按结合律的方法，把原来的分解变成 $A'+B'+C'+D'+E'+F'$ ，使得 A' 、 B' 、 C' 、 D' 、 E' 都是标准的只是 30 分钟级别，而最

后的 F 变成在 30 分钟意义上未完成的走势，这样进行分析，就会很明晰了。当然，具体的组合有很多可能，如何根据当下的走势选择一种最有利指导操作的，就是考功夫的事情。

而这种根据结合律的最佳组合，是根据市场当下的走势随时变化的，而所有的变化，都符合理论要求且不会影响实际操作，是对实际操作起着更有力的帮助。例如，在最近走势中，30 分钟图上，2760 到 2858 这 30 分钟中枢，03081000 的 5 分钟回抽确认了一个第三类买点，然后其后就继续走出一个新的 30 分钟中枢，而 03081000 5 分钟回抽低点 2871 点比上一中枢的最高点 2888 点要低，而后来关于 03071330 开始的这个 30 分钟中枢出现延伸，这样，我们就可以对这个分解进行重新组合，给出一个更清晰的组合方法，把 03081000 的 5 分钟回抽组合到 03051330 开始的这段 5 分钟走势中，形成一个 5 分钟的上涨，然后新的 30 分钟中枢就从 03091030，这样的好处在于，这个中枢震荡的低点 2892 点比 2888 点高，如果其后的震荡不出现跌破 2888 的走势，那么就是一个 30 分钟的上涨走势形成了。但在这个新的中枢被一个新的第三类买点有效突破前，依然存在震荡跌破 2888 点甚至最终确认中枢扩展。但这样的重新组合，对看图就有了帮助。当然，站在纯中枢的角度，依然可以坚持让新中枢从 03071330 开始，这样对具体的操作也没有太大影响，但在判断上就没有重新组合的看起来方便了。

注意，这种重新组合，不涉及任何预测性，有人可能要问，那么为什么一开始就把 03081000 的 5 分钟回抽组合到 03051330 开始的这段 5 分钟走势中？因为这种组合不利于操作，站在这种组合下，03081000 5 分钟回抽的第三类买点意义并没有被揭示，是仅仅被局限在一个小的 5 分钟走势范围内，按照这种组合，就会很恐慌地等待背驰，之所以这样，是因为对走势的理解不够深刻，看不到不同组合反映的意义。而任何组合的反映都是有意义的，对这些组合意义的全面把握，就是一个工夫上的长进了。此外，组合的一个要点在于，尽量避繁就简，因为中枢扩展比较复杂，如果有组合使得不出现扩展，当然就采取该种组合更有意义。有人可能要问，那么中枢扩展的定义是否不适用？当然适用，中枢扩展的定义是在两个中枢都完全走出来的情况下定义的，而实际操作中，往往第二个中枢还没有走完，还在继续延伸中，所以，除非出现明确的、符合理论定义的破坏，就可以根据有利于判断、操作的原则，对走势进行当下的组合。但必须强调的是，当下采取什么组合，就要按该种组合的具体图形意义来判断、操作，例如，现在把 03091030 当成新 30 分钟中枢的起点，那么中枢的位置就变成 2947 到 2905，这样后面第三类买点的位置就有了新的标准。当然，你依然可以还是按 03071330 开始 30 分钟中枢，这样，中枢的位置就是 2911 到 2892，这样，第三类买点的可能位置就不同了。还有一种更重要的应用，就是在中枢的震荡中。围绕中枢的震荡，不一定是次级别的，例如，一个日线中枢，围绕他的震荡，完全可以 30 分钟以下的任意级别，甚至是一个跳空缺口，例如有些股票，完全可以今天一字涨停，明天一字跌停，跳来跳去的。一般这种走势，一般人看着就晕了。但如果明白走势连接的结合性，就知道，无论怎么跳，最终都要形成更大级别的，只要不脱离这日线中枢，最后都至少会形成 30 分钟级别的走势。任何围绕日线级别的震荡，最终都必然可以按如下方式进行分解： $A_{30-1}+A_{30-2}+A_{30-3}+\dots+A_{30-m30}+a$ ， a 是未完成的 30 分钟走势类型，至少 a 依然围绕日线中枢继续震荡，那 a 一定最终会完成 30 分钟走势类型。显然，这里， $m30 < 9$ ，否则就会变成周的中枢了，这样整个的分解就要按日线来，而道理是一样的。

不过，更有实际意义的是，上面的 a 如果不再围绕日线震荡，例如，假设 a 是一个 5 分钟级别的，而其后的一个 5 分钟级别的反抽也不回到中枢里，按照日线中枢，这并不构成第三类买卖点，但对于 A_{30-m30} ，可能就构成 30 分钟的第三类买卖点。由于走势都是从未完成到完成，都是从小级别不断积累而来，因此，对于真正的日线第三类买卖点来说，这 A_{30-m30} 的第三类买卖点，肯定在时间上要早出现，对于 A_{30-m30} ，这绝对安全，但对日线却不一定，因为这 A_{30-m30} 的第三类买卖点后完成的 30 分钟走势，可以用一个 30 分钟走势又重新回到日线中枢里继续中枢震荡。但这个 A_{30-m30} 的第三类买卖点依然有参与的价值，因为如果其后的 30 分钟出现趋势，最后如果真出现日线的第三类买卖点，往往就在 30 分钟的第二个中枢附近就形成了，根本回不到这 A_{30-m30} 的第三类买卖点位置，因此，这样的买卖点，即使不符合你的操作级

别，例如，如果你是日线级别操作的，但一旦这样的 A_{30-m30} 的第三类买卖出现，至少要引起你充分的重视，完全可以适量参与了，一旦其后出现趋势走势，就要严重注意了。



不应该对走势进行任何的预测，但所有已走出来的走势，却可以根据级别与结合律等随意组合，无论任何组合，在该组合下，都必然符合本ID的理论，而任何最终的走势，都在所有组合中完全符合本ID的理论，这也是本ID理论的神奇之处，无论你怎么组合，都不会出现违反本ID理论的情况。但能否找到最合适的组合以适应操作，以及根据不同的组合，对走势进行综合分析，这就和经验有关了。这些最适合的分解，都是有相应答案的，关键是你能否看出来，而这根本不涉及任何的预测，只是对已有走势的分解，与对理论的把握与图形的熟悉度相关。而这些都是些最基本的工夫，但必须在当下的走势中不断磨练才能真正掌握。如果真能把握这些最基本的当下走势的最合理组合以及用不同组合进行综合分析，那就可以开始继续读初三了。

[匿名] 大盘 2007.03.13 10:52

今天这一课真好，把我以前以前想象的思路得到确认，例如认为第3类买卖点完全可能先是出现小级别，然后再逐渐发展到大级别，虽然大级别第3类买卖点不一定在小级别第3类买卖点出现后就非得有。对于我昨天图解上证指数诞生到2005年6月30日走势的中枢分解，有了这一课，也基本可以说是正确的了。

还有昨天与袖手旁观关于上证指数目前走势中枢的判断也算是蒙“对”了一次（因为本来就无所谓对错，已有走势在不违反相关基础理论上对中枢不同的组合而已）

----昨天交流内容 - - -

[匿名] 帮帮我 2007-03-13 10:42:14

2007-03-13 10:22:25

我刚进股市,也是偶然地且很幸运地走进这里,我准备投资 30 万,可是一没经验,楼主的理论也没入门,可又

不想失去赶趟牛车的机会，请问各位，我该如何组合投资？希望能得到一个中肯的建议。

我给出一个最简单的方法，也是博主建议范围的方法，

任意找到 50 个以下的在季 K 线上处于底部或者刚刚从底部起来，然后 2007 年第一个季度涨幅在 50% 以下（同时 2006 年 3 季度和 4 季度为阴线最好）的股票，然后在下跌的某一天买入任意一只或者其中的 3-5 只，买入后如果哪知股票能够让你扣除手续费还日均盈利 2% 以上，你就可以随时卖出，当然，刚买就大涨的股票可以再持有 1-2 天。卖出以后又再去找那些选出的股票当中下跌的买入，如此循环操作，在牛市情况下，这种方法虽然不是博主理论那样的 100% 可靠，但是赚钱也是肯定的。

当然也可以买入后采取至少盈利 20% 再卖出这样的中线买卖方法，总之目前牛市，你随机买入，70% 以上的股票都可以让你赚钱，前提是你一直耐心等到盈利的那一天。

[缠中说禅] 关于大盘个股说几句闲话

附录：

昨晚汉奸他爸大跌，汉奸很兴奋地要为他爸下半旗，所以就出现今天的走势。本来，大盘就需要震荡，而今天汉奸为他家拉的阴线，依然在围绕新中枢震荡的范围里，只要第三类买卖点不出现，这种震荡就将延续。现在的问题是，难道以后汉奸家的姨丈姑父们有什么烂事都要中国股市陪着他们一惊一乍？所以，一个以反汉奸为任务的传媒就是必须的。

忙，昨天收盘没发帖，今早补几句。目前大盘中线就是一个日、周中枢的问题，刀没两头利，如果这里是日中枢，现在就直接上去，那么就进入背驰段；如果在这里继续震荡弄周中枢出来，其后可预期的上涨幅度就更可观一点。不过无论是什么中枢，大盘牛市第一波远没结束。

个股方面，从元旦开始一路出大型成分股、力挺二、三线股，春节前后更强调在低价三线股，目前，4 元以下的非 ST 三线股基本没有了，前段说对 5 元上下的发动最残酷的进攻，很快也没进攻对象了。三线股的行情已经进入值得反思的阶段，除了真有题材与业绩支持的，已经进入短线的压力阶段，可以持有等卖点，但以没必要追高介入，特别那些业绩特差的。三线股上台阶后，其他股票就显示其价值。大型股票的启动还需要契机，资产注入等在前期强调的军工等板块中将继续蕴藏中线机会，农业、环保、科技之类的价值将逐步挖掘。

现在特别强调一个新板块，就是深圳中小板里的新上市小盘股票，一般流通都在 2000 万上下，总盘 6000 万上下，这类股票，即使在熊市中都不会有问题，牛市中就更有大的中线机会。回顾所有中小板的股票，在上市阶段介入的，最终有哪个不是获利多多的，因此中线的资金，可以多关注，比现在还去追三线股的尾巴行情有意义得多，具体介入看图就可以。

附录：

昨晚汉奸他爸大跌，汉奸很兴奋地要为他爸下半旗，所以就出现今天的走势。本来，大盘就需要震荡，而今天汉奸为他家拉的阴线，依然在围绕新中枢震荡的范围里，只要第三类买卖点不出现，这种震荡就将延续。现在的问题是，难道以后汉奸家的姨丈姑父们有什么烂事都要中国股市陪着他们一惊一乍？所以，一个以反汉奸为任务的传媒就是必须的。

各股早上已经说了，现在的问题就在于，三线股的潜力有缩水，不可能把所有三线股都弄到比二线股还高，这样就乱套了。大盘现在最大的问题是，板块需要转换，一些有巨大中线潜力的二线股，将是主要目标。像今天早上说的那些，二线股还包括一些有高送配的股票，这在业绩公布时，都是常规性被操作的。

袖珍中小板的，值得中线关注。无非两种走势，一种是在开盘附近震荡出一个中枢后向上，一个是向下，向下的其实更有潜力，向下无非就两波，一旦出现日线背驰，就是中线大牛股。看看以前中小板中的走势就明白。向上突破的，可以在中枢震荡低点介入，来回弄短差直到出现第三类买点后可以长抓一下，中小板一旦出现开盘后中枢的第三类买点，其后都有可观升幅。不明白的，把前面一些已经走出来的研究一下，对新股如何把握就有一个大概了。

基本上，加息只有心理影响，一旦兑现就没问题了，比较大压力的是外汇投资公司中的一些问题，但依然在最多是周线中枢的承受范围内。

缠中说禅 2007-03-13 12:16:48

bird 2007-03-14 15:41:45

二线,三线股是什么意思.跟成分股,大盘股,小盘股有什么关系??? 谢谢!

=

这其实没有太严格的区分，一般都以业绩、价位来分，几分钱、亏损的、价位在平均股价之下的，一般都是三线。在股市里长了，都会知道的。只是一个约定俗成的概念。

缠中说禅 2007-03-14 15:56:23

[匿名] 大盘 2007-03-14 15:41:05

1. 例如一个标准日线下跌趋势走完，随后形成转折后第一个日线中枢，如果接下来一个 30 分钟离开中枢后又返回中枢，再接着又一次 30 分钟离开，然后 30 分钟回试低点不怕日线中枢高点的情况，算不算 3 买？
2. 日线上涨形成 2 个日线中枢以后，一个 30 分钟离开第 2 个日线中枢，然后 30 回试低点不跌破第 2 个日线中枢高点，是不是 3 买。

==

只要次级别离开次级别回抽不回到中枢的都算。但如果是那些连续延伸的上涨中第 4、5 个中枢，其第三买点出现中枢扩展就几乎是百分百的事情。第三买点后能否出现上涨趋势而不是更大级别中枢，如何判断，这才是关键，这在以后会说到。

缠中说禅 2007-03-14 15:30:18

[匿名] 白玉兰 2007-03-14 15:25:36

000998 是农业龙头，可是为啥如此蔫？

-

有一定业绩压力，不过问题不大。938 也有这个问题，所以不能太放肆。

缠中说禅 2007-03-14 15:25:28

基本上，加息只有心理影响，一旦兑现就没问题了，比较大压力的是外汇投资公司中的一些问题，但依然在最多是周线中枢的承受范围内。

缠中说禅 2007-03-14 15:42:19

[匿名] 风云 2007-03-14 15:34:42

LZ 好,

请问,新股的第一个中枢的第一段是否从第二段开始算,比如,新股上市后涨了几天然后下跌,其中枢应为下-上-下;上市后即下跌的,应为上-下-上,对吗

=

就把开盘到跳空缺口上涨,和有缺口的情况是一样的。

缠中说禅 2007-03-14 15:56:23

只要次级别离开次级别回抽不回到中枢的都算。但如果是那些连续延伸的上涨中第 4、5 个中枢,其第三买点出现中枢扩展就几乎是百分百的事情。第三买点后能否出现上涨趋势而不是更大级别中枢,如何判断,这才是关键,这在以后会说到。

教你炒股票 37：背驰的再分辨

背驰问题说过多次,但发现还有很多误解。不妨用最典型的 $a+A+b+B+c$ 为例子把一些经常被混淆的细节进行说明。

没有趋势,没有背驰,不是任何 $a+A+b+B+c$ 形式的都有背驰的。当说 $a+A+b+B+c$ 中有背驰时,首先要 $a+A+b+B+c$ 是一个趋势。而一个趋势,就意味着 A、B 是同级别的中枢,否则,就只能看成是其中较大中枢的一个震荡。例如,如果 A 的级别比 B 大,就有 $a+A+b+B+c=a+A+(b+B+c)$, a 与 $(b+B+c)$ 就是围绕中枢 A 的一些小级别波动。这样,是不存在背驰的,最多就是盘整背驰。当然,对于最后一个中枢 B,背驰与盘整背驰有很多类似的地方,用多义性,可以把 b、c 当成 B 的次级波动。但多义性只是多角度,不能有了把 b、c 当成 B 的次级波动这一个角度,就忘了 $a+A+b+B+c$ 是趋势且 A、B 级别相同的角度。多义性不是含糊性,不是怎么干怎么分都可以,这是必须不断反复强调的。

其次,c 必然是次级别的,也就是说,c 至少包含对 B 的一个第三类买卖点,否则,就可以看成是 B 中枢的小级别波动,完全可以用盘整背驰来处理。而 b 是有可能小于次级别的,力度最大的就是连续的缺口,也就是说,b 在级别上是不能大于 c 的。例如,如果 b 是次级别,而 c 出现连续缺口,即使 c 没完成,最终也延续成次级别,但 c 是背驰的可能性就很小了,就算是,最终也要特别留意,出现最弱走势的可能性极大。

还有,如果 $a+A+b+B+c$ 是上涨,c 一定要创出新高; $a+A+b+B+c$ 是下跌,c 一定要创出新低。否则,就算 c 包含 B 的第三类买卖点,也可以对围绕 B 的次级别震荡用盘整背驰的方式进行判断。对 c 的内部进行分析,由于 c 包含 B 的第三类买卖点,则 c 至少包含两个次级别中枢,否则满足不了次级别离开后次级别回拉不重回中枢的条件。这两个中枢构成次级别趋势的关系,是最标准最常见的情况,这种情况下,可以继续套用 $a+A+b+B+c$ 的形式进行次级别分析确定 c 中内部结构里次级别趋势的背驰问题,形成类似区间套的状态,这样对其后的背驰就可以更精确地进行定位了。

最近太忙,不能写太长了。补充两句关于大盘目前的走势,说实在,现在如果要摆脱目前的中枢,没有金融股的配合基本是不可能的。但金融股由于某类人掌握得比较厉害,短线的攻击没问题,但一个持续的攻击,就有点困难了。不过金融股在中线角度,依然还是一大早的观点,用工行为例子,就是围绕 5 元上下的一个大级别震荡,要大跌,打压的人是要付出代价的。顺便说一句,中行里的汉奸实力小点,中行有奥运概念、业绩也较好一点,能否改造成一个反汉奸的武器,成为一个突破口,还需要很大的努力。其实这改造已经不是一天两天的事情,中行这几天已经连续比工行股价要高了,这就是成绩。具体

的细节就不说了，总之，斗争是残酷的，是复杂的，不能赤膊上阵，用最充分的耐心去消耗汉奸的实力。

下午一收盘就要去开反汉奸利器出炉的最后一次会议，就来不了了。大盘走势，很简单，在第三类买点出现前，继续震荡，这种走势已经反复很多次了，应该熟练应对了，所以也没必要多说了。

缠中说禅 2007-03-16 11:54:37

汉奸企图用两会结束打压的表演还会继续，这在昨天已经说了，所以斗争依然继续，结果不好说，努力吧。反正有的是时间，不会硬扛，但也不会放过任何一个契机的。

先下，再见。

教你炒股票 38：走势类型连接的同级别分解

站在纯操作的角度，由于任何买卖点，归根结底都是某级别的第一类买卖点，因此，只要搞清楚如何判断背驰，然后选好适合的级别，当该级别出现底背驰时买入，顶背驰时卖出，就一招鲜也足以在市场上混好了。不过，任何事情都应该究底穷源，这有点像练短跑，跑到最后，提高 0.01 秒都很难，所以越往后，难度和复杂程度都会越来越深，如果一时啃不下来，就选择可以把握的，先按明白的选择好操作模式，等市场经验多了，发现更多需要解决的问题，有了直观感觉，再回头看，也不失为一种学习的办法。当然，都能看懂并能马上实践，那最好。

前面谈了有关走势类型连接结合的多义性问题，虽然已多次强调多义性不是含糊性，但不少人依然产生误解，认为走势就可以胡乱分解了，这是不对的。多义性是走势的当下性密切相关的，但对已完成走势类型连接进行相应的分解，就如同解问题设定不同的参数，虽然参数的设定有一定的随意性，但一个好的参数设定，往往使得问题的解决变得简单。根据结合律，如何选择一种恰当的走势分解，对把握当下的走势极为关键。显然，一个好的分解，其分解规则下，必须保证分解的唯一性，否则这种分解就绝对不可能是好的分解。其中，最简单的就是进行同级别分解。所谓同级别分解，就是把所有走势按一固定级别的走势类型进行分解。根据“缠中说禅走势分解定理”，同级别分解具有唯一性，不存在任何含糊分解的可能。

同级别分解的应用，前面已多有论述，例如，以 30 分钟级别为操作标准的，就可用 30 分钟级别的分解进行操作，对任何图形，都分解成一段段 30 分钟走势类型的连接，操作中只选择其中的上涨和盘整类型，而避开所有下跌类型。对于这种同级别分解视角下的操作，永远只针对一个正在完成着的同级别中枢，一旦该中枢完成，就继续关注下一个同级别中枢。注意，在这种同级别的分解中，是不需要中枢延伸或扩展的概念的，对 30 分钟来说，只要 5 分钟级别的三段上下上或下上下类型有价格区间的重合就构成中枢。如果这 5 分钟次级别延伸出 6 段，那么就当成两个 30 分钟盘整类型的连接，在这种分解中，是允许盘整+盘整情况的。注意，以前说不允许“盘整+盘整”是在非同级别分解方式下的，这在下面的课中会讲到，所以不要搞混了。

有人可能马上要问，同级别分解的次级别分解是否也是同级别分解的。答案是，不需要。这里在思维上可能很难转过弯，因为一般人都喜欢把一个原则在各级别中统一运用，但实际上，你完全可以采取这样的分解形式，就是只要某级别中进行同级别分解，而继续用中枢扩展、延伸等确定其次级别，这里只涉及一个组合规则的问题，而组合的规则，是为了方便操作以及判断，只要不违反连接的结合律以及分解的唯一性，就是允许的，而问题的关键在于是否明晰且易于操作。

说得深入一点，走势分解、组合的难点在于走势有级别，而高级别的走势是由低级别构成的，处理走势有两种最基本的方法，一种是纯粹按中枢来，一种是纯粹按走势类型来，但更有效的是在不同级别中综合运用。因此，完全合理、不违反任何理论原则的，可以制定出这样的同级别分解规则：在某级别中，不定义中枢延伸，允许该级别上的盘整+盘整连接；与此同时，规定该级别以下的所有级别，都允许中枢延伸，不允许盘整+盘整连接；至于该级别以上级别，根本不考虑，因为所有走势都按该级别给分解了。

按照以上的同级别分解规则，用结合律很容易证明，这种分解下，其分解也是唯一的。这种分解，对于一种机械化操作十分有利。这里，无所谓牛市熊市，例如，如果分解的级别规定是 30 分钟，那么只要 30 分钟上涨就是牛市，否则就是熊市，完全可以不管市场的实际走势如何，在这种分解的视角下，市场被有效地肢解成一段段 30 分钟走势类型的连接，如此分解，如此操作，如此而已。

注意，这种方法或分解是可以结合在更大的操作系统里的。例如，你的资金有一定规模，那么你可以设定某个量的筹码按某个级别的分解操作，另一个量的筹码按另一个更大级别的分解操作，这样，就如同开了一个分区卷钱的机械，机械地按照一个规定的节奏去吸市场的血。这样不断地机械操作下去，成本就会不断减少，而这种机械化操作的力量是很大的。

其实，根本无须关心个股的具体涨幅有多少，只要足够活跃，上下震荡大，这种机械化操作产生的利润是与时间成正比的，只要时间足够长，就会比任何单边上涨的股票产生更大的利润。甚至可以对所有股票按某级别走势的幅度进行数据分析，把所有历史走势都计算一次，选择一组历史上某级别平均震荡幅度最大的股票，不断操作下去，这样的效果更好。这种分解方法，特别适合于小资金又时间充裕的进行全仓操作，也适合于大资金进行一定量的差价操作，更适合于庄家的洗盘减成本操作。当然，每种在具体应用时，方法都有所不同，但道理是一样的。

具体的操作程式，按最一般的情况列举如下，注意，这是一个机械化操作，按程式来就行：不妨从一个下跌背驰开始，以一个 30 分钟级别的分解为例子，按 30 分钟级别的同级别分解，必然首先出现向上的第一段走势类型，根据其内部结构可以判断其背驰或盘整背驰结束点，先卖出，然后必然有向下的第二段，这里有两种情况：1、不跌破第一段低点，重新买入，2、跌破第一段低点，如果与第一段前的向下段形成盘整背驰，也重新买入，否则继续观望，直到出现新的下跌背驰。在第二段重新买入的情况下，然后出现向上的第三段，相应面临两种情况：1、超过第一段的高点；2、低于第一段的高点。对于第二种情况，一定是先卖出；第一种情况，又分两种情况：1、第三段对第一段发生盘整背驰，这时要卖出；2、第三段对第一段不发生盘整背驰，这时候继续持有。这个过程可以不断延续下去，直到下一段向上的 30 分钟走势类型相对前一段向上的走势类型出现不创新高或者盘整背驰为止，这就结束了向上段的运作。向上段的运作，都是先买后卖的。一旦向上段的运作结束后，就进入向下段的运作。向下段的运作刚好相反，是先卖后买，从刚才向上段结束的背驰点开始，所有操作刚好反过来就可以。

缠中说禅 2007-03-21 15:24:07

大盘走势没什么可说的，如果不会看的，就看好 5 日线，5 日线不破，什么问题都没有。当然，汉奸还会发难的，汉奸特别喜欢周四发难，本 ID 很欢迎汉奸出手，汉奸最好就把货都倒到 3000 点以下去，然后离开中国去美国当孙子。

中行今天继续休息等 5 日线上来，这种大盘股票，不可能太远离 5 日线，毕竟金融股是汉奸的老巢，上攻过激汉奸会发情的，到时候呕吐一地，让大家恶心就不好了。

各股没什么可说的，板块依然那些板块，个股依然那些个股。当然，除了那 14 只股票，联通、中行，本 ID 最近又独自去偷欢了几只，用本 ID 减成本的方法，最终的结果就是钱越来越多，而筹码不见少，所以必须多看几个仓才能满足。具体就不说，基本都是北京本地股，熟人多，消息也有保障。

那 14 只个股，元旦前后的前 8 只，都基本翻倍了，有些已经开始向翻两倍进军，其他的也会跟上来的，

关键是你能否按本 ID 的建议，持有并用部分打短茶，如果能，那你的成本应该不断减，这样就永远不败了。

周四、周五，血战少不了，就看汉奸如何出手了，本 ID 再等着，大不了再震荡一次，本 ID 陪着汉奸玩 20 年，一直玩上 30000 点，时间多的是，本 ID 不急。

缠中说禅 2007-03-21 15:30:14

Anytime 2007-03-21 15:26:33

有些药的业绩不好，一直亏损，可以关注吗？

==

任何板块都分一、二、三线，你回想一下去年酒的运动，先一、后二、最后连沱牌这类三线都动起来，就差不多大调整了。酒大调整完还要上的，像去年的有色，今年一样表现。

缠中说禅 2007-03-21 15:32:10

[匿名] 新手 2007-03-21 15:28:43

600343 走的实在是太软了,还有戏吗?

==

343 是一个汉奸基金拿得特别多，让他低位吐点出来有什么不好的？中线没问题。999 如果不让那汉奸基金在 10 元上吐了数以千万股，现在能走成这样吗？

缠中说禅 2007-03-21 15:59:04

[匿名] 首钢股份 2007-03-21 15:45:21

女王！汽车股今后是否还有发展？今天 000800 翻番了我跑光了。

昨天在平安大道看到一个漂亮 mm 开一辆奥迪 Q7 越野车，突然想起女王来.....

-

其实更好跑一半，变成 0 成本，这样能获取更大的利益。毕竟很多汽车都是刚上路的。

缠中说禅 2007-03-21 16:05:15

[匿名] 白玉兰 2007-03-21 15:57:30

请教妹妹有色金属锌的行情好吗？

-

有色金属的大牛市还要延续很长时间，短线的震荡改变不了大趋势。国内锌期货很快也有了，疯一阵是免不了了。不过期货风险比股票大，如果没有足够的时间与经验，还是少碰为好。

缠中说禅 2007-03-21 16:13:10

[匿名] 勤学好问 2007-03-21 16:05:19

楼主，从大盘日线上看，macd 是不是已经算双 0 轴回试了？ 有点形成日线上涨背驰的可能，对吗？

=

可能当然有，124 与 227 的连线，现在也没突破，所以汉奸在技术上是发难的条件的。大盘从从去年上来，算上去年 5 月份后的日中枢，也有两个了，上涨形态出现背驰也是很合理的，除非能在上面再延伸一个日中枢。形态是走出来的，没必要预测什么，而且大盘指数并不太重要。元旦到现在，指数没涨多少，但为什么本 ID 元旦前后说的 8 只股票都基本翻倍了？

缠中说禅 2007-03-21 16:19:02

[匿名] stone 2007-03-21 16:14:10

lz 能不能一个问题一个问题给说说清楚？

比如第三类买点，第一次次级别回抽回到中枢，第二次没回，算不算？很多人有这个疑问
再比如上面问的盘整背驰，按 LZ 的文章，是对 12 日上海的 5 分钟图，是不是对 12 日上海的 30 分钟盘整的一段进行盘整背驰分析？

=

第三买点怎么可能第一次次级别回抽回到中枢的可能？能回到中枢就不是第三类买点了，第二次没回，那才是第三类买点。

缠中说禅 2007-03-21 16:29:42

[匿名] stone 2007-03-21 16:23:48

-----问题是你定义过第三类买点必须是第一次回抽才行，
另外能不能回答一下我的盘整背驰问题，谢谢

=

你的理解出现问题，如果跌回中枢里，连回抽都算不上，还是围绕中枢的震荡。第一次回抽不到中枢，这是第三类买卖点，上去再回抽，如果同样不回到中枢里，但这就不是第三类买卖点了。第三类买卖点，和中枢延伸的结束是一回事情，关于中枢的延伸结束，前面都有严格的数学定义，可参考。

缠中说禅 2007-03-21 16:38:40

[匿名] stone 2007-03-21 16:29:03

LZ 文章----盘整中往上的情况为例子，往下的情况反之亦然。如果 C 段不破中枢，一旦出现 MACD 柱子的 C 段面积小于 A 段面积，其后必定有回跌。比较复杂的是如果 C 段上破中枢，但 MACD 柱子的面积小于 A 段的，这时候的原则是先出来，其后有两种情况，如果回跌不重新跌回，就在次级别的第一类买点回补，刚好这反而构成该级别的第三类买点，反之就继续该盘整。

C 段要创新高，不可能不破中枢啊？这个地方如何理解？

-

C 段不一定创新高，没有规定 ABC 三段，C 一定比 A 高的。无论盘整背驰、背驰，都是比较其力度，如果连新高都创不出，那力度就最弱，当然更不行。这时候，根本连 MACD 的辅助都没必要。MACD 只要是辅助创新高的情况。

缠中说禅 2007-03-21 16:56:34

[匿名] 新手 2007-03-21 16:49:31

[匿名] stone 2007-03-21 16:14:10

lz 能不能一个问题一个问题给说说清楚？

比如第三类买点，第一次次级别回抽回到中枢，第二次没回，算不算？很多人有这个疑问
缠主：大盘 2 月 28 日 13 日 13:37 分和 13:51 分缠主不是说两次回抽才形成第三类买点么？前一次有重叠，后一次才真正的算第三类买点，这不是两次么？

==

两次回抽是只次次级别，一个次级别的走势，当然需要至少三段次次级别的走势，这样当然就有两次回抽，但站在次级别上看，次次级别的第二次回抽才是次级别回抽的完结，那时候次级别才走势完美。

缠中说禅 2007-03-21 17:00:23

5 点了，先下，再见。

教你炒股票 39：同级别分解再研究

股票都是废纸，还怕有钱买不着废纸？因此，对于任何操作来说，只要赚钱卖出，是无所谓错误的；反过来，股票是吸血的凭证，没这凭证，至少在股票市场里是真吸不了血的，因此，只要卖了能低价位回补，就无所谓错误。至于卖了可能还涨，回补可能还跌，这是技术的精确度问题，就像练短跑，如果你永远只会撒腿乱跑，那你不可能达到高层次，而基础的练习都很枯燥，甚至 100 米，每段怎么跑，多少步，可能都要按一个机械的要求来，最终形成一个韵律，这才有可能达到高层次。股票的操作一样，首先就要培养这样一个韵律，不排除在这个培养、训练的过程中，开始还比不上以前撒腿乱跑的速度，但坚持下去，等韵律感形成，那进步就不是撒腿乱跑的能比了。

上节说了个机械的操作程式，这就有一个基本的韵律，其中最大的就是向上段先买后卖与向下段先卖后买的韵律，如果这个韵律都错了，那操作就一团糟。很多人的买卖其实都是靠天吃饭，买了，赌的就是上下两面，因此不管位置、不管时间、不管当下的走势结构，胡乱瞎买，然后又胡乱瞎卖。大的韵律把握了，还有就是每向上向下段中每小段间操作的韵律，显然，只要其中一步错了，这舞步就乱了。这时候，唯一正确的选择就是停止操作，先把心态、韵律调节好了再继续。而且，当你按这个机械节奏不断操作下去，人身体的生物节奏都会慢慢有所感应，甚至可以达到这种程度，就是那种该操作的图形出现时，生理上就仿佛有感应一般。其实，这一点都不神秘，就好象有些人睡觉，无论多晚，早上到点都会自动醒来，而股票的操作，都有一定的紧张度，而同级别走势类型分解的节奏，大致有一定的周期性，长期下来，生理上有自然的反应就一点都不奇怪了。

注意，下面的分析，如果对数学推理陌生的，大概要迷糊透，所以请先准备纸和笔，对着画图，才能搞清楚。

按同级别分解操作，还可能更广泛、更精确的操作。对 5 分钟的同级别分解，以最典型的 $a+A$ 为例子，一般情况下， a 并不一定就是 5 分钟级别的走势类型，但通过结合运算，总能使得 $a+A$ 中， a 是一个 5 分钟的走势类型，而 A ，也分解为 m 段 5 分钟走势类型，则 $A=A_1+A_2+\dots+A_m$ 。想考虑 $a+A$ 是向上的情况，显然， A_i 当 i 为奇数时是向下的，为偶数时是向上的，开始先有 A_1 、 A_2 出现，而且 A_1 不能跌破 a 的低点，如果 A_2 升破 a 的高点而 A_3 不跌回 a 的高点，这样可以把 $a+A_1+A_2+A_3$ 当成一个 a' ，还是 5 分钟级别的走势类型。因此，这里可以一般性地考虑 A_3 跌破 a 的高点情况，这样， A_1 、 A_2 、 A_3 必然构成 30 分钟中枢。因此，这一般性的 $a+A$ 情况，都必然归结为 a 是 5 分钟走势类型， A 包含一 30 分钟中枢的情况。

把 a 定义为 A_0 ，则 A_i 与 A_{i+2} 之间就可以不断地比较力度，用盘整背驰的方法决定买卖点。这和前面说的围绕中枢震荡的处理方法类似，但那不是站在同级别分解的基础上的。注意，在实际操作中下一个 A_{i+2} 是当下产生的，但这不会影响所有前面 A_{i+1} 的同级别唯一性分解。这种机械化操作，可以一直延续，该中枢可以从 30 分钟一直扩展到日线、周线甚至年线，但这种操作不管这么多，只理会一点，就是 A_i 与 A_{i+2} 之间是否盘整背驰，只要盘整背驰，就在 $i+2$ 为偶数时卖出，为奇数时买入。如果没有，当 i 为偶，若 A_{i+3} 不跌破 A_i 高点，则继续持有到 A_{i+k+3} 跌破 A_{i+k} 高点后在不创新高或盘整顶背驰的 A_{i+k+4} 卖出，其中 k 为偶数；当 i 为奇数，若 A_{i+3} 不升破 A_i 低点，则继续保持不回补直到 A_{i+k+3} 升破 A_{i+k} 低点后在不创新低或盘整底背驰的 A_{i+k+4} 回补。

看完上面这段，至少 90% 以上的人都心跳加速，头晕眼花。不过没办法，这是最精确的表述，画着图应该不难明白。以上的方法，最大的特点是，就是在同级别分解的基础上将图形基本分为两类，一类是“当

i 为偶 A_{i+3} 不跌破 A_i 高点”或“ i 为奇数 A_{i+3} 不升破 A_i 低点”；一类是“ A_i 与 A_{i+2} 之间盘整背驰”。对这两种情况采取不同的操作策略，构成了一种机械的操作方法。

缠中说禅 2007-03-23 15:18:15

今天大盘没什么可说的，周四、周五的血战已经在周三提前预告。今天中行主动示弱，不让汉奸有借利好出货的机会，为大盘以后的发展留下很大的余地。不过汉奸不会因为这两天的折腾而死心，那两个高点的连线依然在上面，没有有效突破前，依然会人心浮动，汉奸依然会随时发难，所以耐心是最重要的，而震荡是稳定人心的最好办法。

各股方面，具体的不能说了，免得汉奸有口实，最近打小报告的人忒多，而这又是汉奸的强项。反正前面说的那五个板块，加上最近说的旅游、科技之类的都会陆续表现的。瓜田李下，本 ID 就不多说，说的都是梦话，如此而已。

缠中说禅 2007-03-23 15:27:33

[匿名] 新年好 2007-03-23 15:22:35

[匿名] 大盘 2007-03-23 15:17:25

对于我们小资金散户，我发现如果 2-3% 的超短差也不想放过的话，估计买入股票的时候就得考虑 T+1 因素了，不知大家有什么方法，

特别在下午 2:40 点以后，3 买或者 2 买接近形成（出现底背离段了），但是还没有彻底走完的情况下，因为如果次日买入，虽然大涨，但是可能次日就又会出一个可观的回试低点。

如果是当天买入，又害怕 3 买没有真正形成，继续下探回到原来中枢。

昨天和今天 600178 的表现就是我所表述的一个例子

我也有大盘同学的这个疑问，我今天是每到一个低点就补一些，这样下来成本是高了点，但是比着踏空好点。

==

只要你不是买到最低那一笔，总有被套的时候，只要大方向不错就没问题。如果怕，就分两笔，这样就没必要怕了。

缠中说禅 2007-03-23 15:33:09

[匿名] 塔 2007-03-23 15:28:39

老大上市既布局的 601333, 今日派上用场了

禅理论告诉我们 601333 放量突破上市以来的高点

同学们 上啊!!!!!!!!!!!!!!!!!!!!!!

==

对付汉奸的武器多着，其他去年很牛，这几个月严重调整的板块，也会动的。所以前段时间才说，不能光炒三线，比价在那里，靠假消息乱搞，等于帮助汉奸。

不够，散户不一定买指标股，因为相对还是慢点，可以多关注 10 元上下的二线股，只要盘整足够，重新有启动迹象的，都可以关注。

缠中说禅 2007-03-23 15:44:46

[匿名] 酒吧心情 2007-03-23 15:28:02

JJ 好,今天帮同时练了一下 000938,在下午的时候抓了个 12.20,虽然不是很精确,但是小有收获.

目前的问题是个股配合大盘的问题.

如果选择大盘股票,比较稳妥,看图行事.

但是如果选择个股,特别是对指数灵敏度高的,在现在的高位,虽然看到小级别买点,但总是怕大盘单边跌,然后在 T+1 的模式下很难获利.

希望 JJ 能够指点,怎么样在这种高位踩准节奏.

==

这几堂课就是说这个问题,你必须有一定的节奏韵律.例如,高位没走,低位去回补等于加仓,这样不好,一定要搞清楚向下段与向上段.特别资金不大的,卖就全买,回补如果信心不足,可以分单回补.只要是先卖的,回补起来就不会害怕了.所以节奏是第一的,你跳舞,节奏全乱,会有好心情、好心态吗?

缠中说禅 2007-03-23 15:48:58

[匿名] christine 2007-03-23 15:42:07

对不起,缠主,我的问题不该这么问,二线蓝筹是从沪深 300 中找还是?能否给个明示.谢谢!

==

前段时间成分股调整比较多,当然更有机会表现.

缠中说禅 2007-03-23 15:51:41

对不起,今天要去腐败一下,再不走就塞车了,北京的路,等到下班时基本没法走.

先下,再见.

教你炒股票 40：同级别分解的多重赋格

投资,往往碰到这样两难的事情,就是一个小级别的进入,结果出现大级别的上涨,这时候怎么办?这时候有两个选择:一、继续按小级别操作,这样的代价是相当累,而且小级别操作的问题是对精确度要求比大级别高,而且资金容纳程度低;二、升级为大级别操作基础上部分保持小级别操作.对于资金比较大的投资,后者是比较实用的.

上节中的“ A_i 与 A_{i+2} 之间盘整背驰”,将演化出“当 i 为偶 A_{i+3} 跌破 A_i 高点”或“ i 为奇数 A_{i+3} 升破 A_i 低点”;因而相应演化出高一级别的中枢,例如在该例子里, A_{i+1} 、 A_{i+2} 、 A_{i+3} 就是 30 分钟的中枢,而所有更大的中枢,当然是先有高一级别才可能有,否则连 30 分钟的中枢都没有,哪里来日、周、月的?但这个现象就保证了,在同级别分解下,一个小级别的操作是可以按一个自动模式换档成一个高级别的操作.

一般情况下,在上面 5 分钟同级别分解的例子中,只要从 A_0 开始到某个 A_t ,使得 $A_0+A_1+\dots+A_t=B_1+B_2$,后者是 30 分钟级别的同级别分解,这时候就可以继续按后一种分解进行相应的操作.当然,是否换档成后一种级别的操作,与你的时间、操作风格、资金规模有关.但本 ID 还是建议,可以进行这种短线变中线的操作,即使你的资金量很小,但如果出现一种明显的大级别走好,这种操作会让你获得稳定的大级别波动利益,因此,根据当下的情况去决定是否换档,就如同开车时根据路况等决定档位一样.

对于大资金来说,这种级别的操作可以一直延伸下去,可以变成 N 重层次的操作,每一重都对应着一定的资金与筹码,而相应对应着不同的节奏与波动.如果对古典音乐有点了解的,就知道,这如同赋格曲,简单的动机、旋律在 N 个层次上根据不同的转位、移位、对位等原则运动着,合成统一的乐曲.市场的

走势，其实就是这样的多重赋格，看似复杂，其实脉络清晰，可以有机地统一在多层次的同级别分解操作中。

在这种同级别分解的多重赋格操作中，可以在任何级别上进行操作，而且都遵守该级别的分解节奏与波动，只是在不同级别中投入的筹码与资金不同而已。对于大资金所具有的整体筹码与资金来说，就永远在一种有活动的多重赋格，实际的市场操作，成了一首美妙的乐曲演奏，能应和上的知音，就能得到最大的利益与享受。而每一层次的操作都是独立又在一个整体的操作中，对这种操作如果没有什么直观感觉，那就去听听巴赫的音乐，那不仅是音乐的圣经，对股票的操作同样有益。

缠中说禅 2007-03-27 12:57:28

下午收盘后有一个重要的谈判，不能上来，先把帖子发了。早上已经击退汉奸的一次进攻，下午，还会折腾，只要板块继续轮动，银行股能保持低姿态，汉奸就没有大机会。
先下，再见。晚上九点再上来。

缠中说禅 2007-03-27 21:20:12

对不起，来晚了

缠中说禅 2007-03-27 21:29:47

大盘今天走势继续呈现多空拉锯，目前正在一个敏感的时间之窗，前次高点 21 天前，而突破前期高点连线，对于很多所谓技术派的人，还有三天的确认要求，因此市场难免犹豫。本周余下三天，关系到月线的收盘，因此激烈的争斗、震荡不可避免。

但由于目前启动的二线股都有比较强的业绩等支持，比前期三线股的要稳健，而银行股的低调又使得汉奸打压无处发力，这就是最近汉奸比较痛苦的地方。

目前多头一定要耐心，用文火熬，才能把汉奸煮烂，否则汉奸的脸皮这么厚，大火没用。个股不多说了，反正还是那些，如果技术好的找好买卖点，不行的就看均线系统，如果 5 日线都不破，就拿着，这样省心、不用一惊一乍。

缠中说禅 2007-03-27 21:41:16

[匿名] 新手 2007-03-27 21:31:21

缠妹妹对今天大盘在 13:38 分的处没有形成背驰而上涨有何看法，我今天全部做空了，没有跌，因为也没发现底背，在低位也没有补回，后来全涨了又觉得可惜，所以追高买回来了，象这个时候应该怎样操作？你对 600961 和 600713 怎么看，后市还可以看好吗，600961 是不是一个 30 分钟的三买。学艺不精，请多指点，谢谢！

=

今天是一个标准的平衡市，就是围绕一个中枢在震荡，哪里存在上涨？背驰不是这样用的。站在中枢震荡的角度，下午没创新低，就证明这向下的力度没有上午强，那当然就要拉回去。所以应该先把理论搞清楚。至于你说那两只股票，中线都可以。

缠中说禅 2007-03-27 21:53:13

[匿名] 新浪网友 2007-03-27 21:50:15

mm 好。报到。我老是顶处理不好。有无好办法。

=

不熟悉的，宁愿卖早，别卖晚。

缠中说禅 2007-03-27 21:57:53

北纬 36 度 54 2007-03-27 21:39:00

请教禅主:三买后的反转力度确认主要要结全哪几个方面来判断?

- 1,一买后次级回抽不破中枢,是不是回抽的幅度越小越强?
- 2.如果是一个.次.次.级.反转突破最近一个下跌中枢是不是强势的表现?谢谢!

==

离开中枢的回抽的力度越小,后面可以期待越高。至于形态上,比较复杂,以后会说到。

缠中说禅 2007-03-27 22:02:02

首钢股份 2007-03-27 21:56:00

女王认为像我们这样的低收入低投入者(约 10 - 20 万之间),中线投资(当然留出 20%短差),是每个板块选择一只股票分散投资,还是重仓投入一只好?

我目前持有的是 600008、000683、000959、600526,您受累给点意见。

=

如果每个板块,一只足够,之所以不敢集中,是因为没把握。而要进步,就一定不断强迫自己更精细地分析,提高把握性,这样才能进步。一般,资金不大的,最多两、三个板块持股就可以,这样在轮动时可以互相照应。

那四只股票中线还行。

缠中说禅 2007-03-27 22:05:07

[匿名] 台湾局势 2007-03-27 22:00:03

缠 mm,好 不知道你对台湾局势怎么看法?是否会发生战争?

台湾当局在独立的道路上越走越远,中国政府不会坐视不管,任其走下去。相对国家的最高利益,政府是否会牺牲股市的长远发展?

==

这就像一个中枢震荡,向上突破代表和平统一,向下突破代表战争统一,问题是出现第三类买点还是卖点。而这个买卖点是当下的,是合力的结果,预测这些没意义,因为不可预测。唯一可以断定的是,只要有第三类买卖点,目前的中枢震荡一定结束。

缠中说禅 2007-03-27 22:10:37

[匿名] 晚安 2007-03-27 22:00:00

但由于目前启动的二线股都有比较强的业绩等支持,比前期三线股的要稳健,而银行股的低调又使得汉奸打压无处发力,这就是最近汉奸比较痛苦的地方。

老师,有一点不明白,既然汗奸重仓银行股,打压无处发力,为什麼不反手上拉呢?他不想挣钱吗?还能就这样半空中挂着,光腚上吊似的,丢人现眼?

==

如果你基本都是银行股,你拉起来干什么?让二、三线股的人出货?学雷锋?

汉奸节奏错了,想改变,没门了,今年二、三股的大行情和他们没关系了。别说汉奸了,那些空头,元旦开始就喊着回到 2200 的,今年的行情和他们有关系吗?

等空头翻多,行情就非如此的行情了。

缠中说禅 2007-03-27 22:14:44

[匿名] 快乐 VS 菜虫 2007-03-27 22:08:25

看了昨天缠姐关于房产的回贴,我着实有点糊涂了,所以特地再次请教一下。

缠姐之前的关于房产的文章我看了，就是说房市要股市化，既然股市是没有只涨不跌的，那房市怎么可能不跌呢，如果不跌还叫股市化吗？

==

那是一个比喻，是用以前的股市监管的无力来比喻现在房产监管的无力。因为，在很长时间，股市是一个贬义词，其实在现在，很多人还有这种想法，不信，去问问 70 岁以上的经济雪茄们。

缠中说禅 2007-03-27 22:17:54

10 点多了，对不起，一定要下，子时之前一定要睡觉。

再见。

教你炒股票 41：没有节奏，只有死

市场的节奏，只有一个：买点买、卖点卖。这么简单的问题，但从来能遵守的人，能有几个？是什么阻止你倾听市场的节奏？是你的贪婪与恐惧。买点，总在下跌中形成，但恐惧阻止了你；卖点，总在上涨中，但贪婪阻止了你。一个被贪婪与恐惧所支配的人，在市场中唯一的命运就是：死！

市场中，买点上的股票就是好股票，卖点上的股票就是坏股票，除此之外的好坏分类，都是瞎掰。你的命运，只能自己去把握，没有任何人是值得信任的，甚至包括本 ID。唯一值得信任的就是，就是市场的声音、市场的节奏，这需要你用心去倾听，用一颗战胜了贪婪与恐惧的心去倾听。

市场的声音，永远是当下的，任何人，无论前面有多少辉煌，在当下的市场中，什么都不是，只要有一刻被贪婪与恐惧阻隔了对市场的倾听，那么，这人，就走入鬼门关。除非，此人能猛醒，否则，等待的只有：死亡。记住，1 万亿与 1 万，变成 0 的速度是一样的，前者甚至可以更快。

买点买，买点只在下跌中，没有任何股票值得追涨，如果你追涨被套，那是活该；卖点卖，没有任何股票值得杀跌，如果你希望瘦身，那就习惯砍仓杀跌吧。即使你搞不懂什么是买点卖点，但有一点是必须懂的，就是不能追涨杀跌。就算是第三类买卖点，也是分别在回调与反弹中形成的，哪里需要追涨杀跌？

买卖点是有级别的，大级别能量没耗尽时，一个小级别的买卖点引发大级别走势的延续，那是最正常不过的。但如果一个小级别的买卖点和大级别的走势方向相反，而该大级别走势没有任何衰竭，这时候参与小级别买卖点，就意味着要冒着大级别走势延续的风险，这是典型的刀口舔血。市场中不需要频繁买卖，战胜市场，需要的是准确率，而不是买卖频率，只有券商与税务部门才喜欢买卖高频率。

市场不是赌场，市场的操作是可以精心安排的。当你买入时，你必须问自己，这是买点吗？这是什么级别的什么买点？大级别的走势如何？当下各级别的中枢分布如何？大盘的走势如何？该股所在板块如何？而卖点的情况类似。你对这股票的情况分析得越清楚，操作才能更得心应手。

至于买卖点的判断，如何提高其精确度，那是一个理论学习与不断实践的问题，但这一套程序与节奏，是不会改变的。精度可以提高，但节奏不可能乱，节奏比精度更重要。无论你对买卖点判断的水平如何，即使是初学者，也必须以此节奏来要求自己。如果你还没有市场的直觉，那么就强迫自己去执行，否则，就离开。

对于初学者，一定不能采取小级别的操作，你对买卖点的判断精确度不高，如果还用小级别操作，不出现失误就真是怪事了。对于初学者，按照 30 分钟来进出，是比较好的，怎么也不能小于 5 分钟，5 分钟

都没有进入背驰段，就不能操作。级别越小，对判断的精确要求越高，而频繁交易而导致的频繁失误只会使心态变坏，技术也永远学不会。先学会站稳，才考虑行走，否则一开始就要跑，可能吗？

节奏，永远地，只有市场当下的节奏，谁，只要与此节奏对抗，只有痛苦与折磨在等待。注意，一定要注意，所谓的心态好不是如被虐狂般忍受市场节奏错误后的折磨，这一定要注意。很多人，错了，就百忍成钢，在市场中是完全错误的。市场中，永远有翻身的机会，那前提是，你还有战斗的能力。一旦发现节奏错误，唯一正确的就是跟上节奏，例如，错过第一买卖点，还有第二买卖点，如果你连第三买卖点都错过，连错三次，死了也活该。

为什么有三类买卖点？市场太仁慈了，给你三次改错的机会，你如果连这都不能改正，那就休息去，喝茶去，三次都不能改错，还犯同样的错误，不休息、不喝茶，还能干什么？那些一个股票上涨 N 倍后还问能不能买，甚至还追高买，这种人，还能说什么？难道上涨 N 倍还看不到买点吗？看着很多散户，在连续拉升后还赌后面的所谓涨停，只能好不客气地说：死了活该。

市场是残酷的，对于企图违反市场节奏的人来说，市场就是他们的死地；市场是美好的，市场就是巴赫的赋格曲，那里有生命的节奏。节奏，永远是市场的节奏，一个没有节奏感的市场参与者，等待他的永远都是折磨，抛开你的贪婪、恐惧，去倾听市场的节奏。周末了，放下一切，却倾听大自然的节奏，生命的节奏，音乐的节奏，然后再回来倾听，这市场的节奏。与市场共舞，你的贪婪与恐惧一一剥落，你会变得光明无比。

缠中说禅 2007-03-30 15:25:08

今天大盘对市场双方都可接受，汉奸无法如愿拉长阴，而月、季略带上影，也是本 ID 可接受的。后面震荡依然，毕竟，汉奸还是有实力去制造下一月、季的下影。

对于本 ID 来说，在 3000 点上再玩一次 3000 点下的震荡盘整，是最有利的。玩震荡，汉奸没什么水平，而现在管理层、散户都有恐高，需要时间治疗。

个股方面，三线已经被管理层监管警告，一线大盘打架不可能被散户接受，这两天就是例子，因此，二线是最好的平衡，谁都能接受，一些有中线潜力的二线已创新高，这就是点火，能否燎原，那是另外的问题。

今天 4 点有会，必须走，先下，再见。

相对流动性过剩与经济转型及金融重构

无论对于媒体还是专家，流动性过剩的流动性，业已过剩。一切经济现象，只要被贴上流动性过剩标签，就被描画成洪水猛兽。然而，竟无人追问，这棒杀一切的流动性过剩，真是矛盾之根本吗？以水为喻，河伯之水注于小泽，流动性过剩泛滥而洪水滔天，若注于大海，又何来流动性过剩？问题的关键不是洪水如何凶猛，而是注之小泽还是大海。

流动性过剩，只具有相对性，没有绝对性，与相应的经济、金融等结构所构筑的当下资金吞吐能力相关。洪水，只能疏导而不能截堵，任何用各种行政、金融手段来截堵流动性过剩的，鲧就是其命运。而只有将水道疏导而使之归于大海，才能彻底对治流动性过剩。资金如水，有着各种存在形态。地球水循环之所以能稳定维持，就在于各种形态之间能顺畅转换，而金融结构对经济的存在，与之类似。储蓄、债券等如同大海，股票、期货等如同冰川，生产、消费等如同江河云雾。各种资金形态能否顺畅转换，其前

提在于是否有对海量资金能进行长期有效吸纳的资本市场。一个强大的、多层次的资本市场非但不是流通性过剩的罪魁祸首，而且只有超常规大力发展资本市场，才是解决相对流通性过剩的正途。

目前，中国正面临社会、经济发展方式的深刻转型，需要对大量的经济、社会资源进行有效配置，这一切同样迫切要求一个强大的、多层次资本市场的建立。而相对中国当下金融结构而存在的流通性过剩，为此提供了最基本的前提。那些把流通性过剩归罪于资本市场的人，不仅倒因为果，而且本末倒置。目前的流通性过剩非但不是一个具有高度危害性的经济现象，而且还是中国完成社会、经济发展方式深刻转型的必要前提。没有完善的金融结构、强大的资本市场，为社会、经济发展方式转型进行强大、有效的资源配置，只能是一句空话。

在可见的未来，特别在人民币币值依然有着广阔上升空间而中国贸易顺差的趋势依然不断扩大的背景下，相对流动性过剩必将是中国经济的常态，从而为中国资本结构、融资结构、财富结构等升级换代提供契机与动力。在不可逆转的资本全球化历史潮流中，中国必然崛起的标志不是成为一个制造大国，而是要成为资本大国，只有成为资本大国，才有真正的经济大国可言。资本大国的首要前提，就是要有有一个能容纳海量资金以及充分流动性的金融市场。而一个超常规发展的资本市场，是其中最重要的方面。

目前出现的相对流动性过剩，归根结底是因为前期经济转型及金融重构的步子迈得太小，资本市场的扩张速度太慢，对中国成为资本大国的速度估计太低所致。在 2002-2006 年中国的外汇储备从 2864 亿美元快速增长到 10663 亿美元时，金融市场的建设步伐却严重滞后。到如今，国债、债券等基础性市场的规模依然严重偏小，而创业板继续在无休止的创业设计中，多层次资本市场的建立一如既往地只闻其声，金融衍生品市场带来的更是一次次关于风险的口水战。而同时，那些号称国外资金流入制造流动性过剩的言论却甚嚣尘上，但却忽视了一个最基本的前提，在中国必将成为世界最大资本大国的历史进程中，中国的金融市场必将超大规模地吸纳全世界的资金，现在这些流入的资金与之相比，只不过是沧海一瓢。

中国经济最大的风险不是流动性过剩、不是通货膨胀、不是其他任何可能的经济现象，而是在资本全球化这当下最大的历史潮流中错失发展的机遇，使得中国的资本大国之梦永远是梦。任何经济现象，都有相应的破解方式，但历史性的机遇是可遇不可求的，错失就是永远的错失，这才是面对当下一切经济现象时必须保持的一个最基本视角。站在中国成为世界最大资本大国的历史进程中，按照相应规模与标准重构金融市场，超常规地发展多层次的资本市场，从而驾驭流动性过剩，使之万流归海，为经济发展方式的彻底转型提供强劲而又可控的动力输出，这才是解决当下问题的根本之道。

缠中说禅 2007-04-02 15:14:44

前面已经说过，如果看不明白上海指数，就看深圳的。深圳今天的走势只表明一点，优质二线股还是得到更多人的认同。深圳成分股里，基本都是优质二线股。其实，今天最终能收成这样，也是经过刀光血影的。早上汉奸曾又使出拉金融股的一招，结果被破坏，没什么效果，才有后面二线股的整体走强。个股方面，看看上海、深圳今天涨停的，基本都是二线股与有真正题材的三线股，特别是上海，很多都是 10 元上下的，就知道后面真正可以产生利润的股票还是本 ID 前段时间已经明确指出的那些。具体就不说了，现在监管风暴下，少说点不会错。

如果不会挑的，就去看 300 或深圳成分股，就那些股票，当然，金融股、特大盘股也会有表现的，但这类股票还是以打仗为主，如果资金量比较大的，组合部分也是可以的。

现在的走势肯定是进二退一甚至是进三退二，快速拉升只可能对汉奸有利，把握节奏就很重要了。真看不明白的，就看 5 日线，你看这段时间这么折腾，其实都没破过 5 日线，看着不用闹心。

缠中说禅 2007-04-02 15:15:20

4 点有一个会议，必须先走，晚上 9 点再来。

再见。

教你炒股票 42：有些人是不适合参与市场的

06年在中国证券市场竟然可以亏损累累，最后被迫转战香港，这种奇人绝对是06年市场的最大奇迹，前几天，本ID有幸听闻此人后，真有一睹为快的冲动。当被告知此人为一50岁的北京老男人后，才打消此念头。细想，这其实也不奇怪，一个极端心态有问题的人，确实是不难创造06年全年严重亏损奇迹的。例如，一洗盘就砍仓，开涨的时候不敢买，一买就买个顶，然后又砍，这样来回几次，不严重亏损就怪了。最奇的是，此人到香港后竟然能挣点钱了，他的招数就是，一旦看到国内拉某股票，就去买香港相应的股票，然后T+0出来，绝对不敢过夜，这市场还有这样的妙人，也算有趣。

曾反复说过，心态的磨练对于市场操作的重要性，但这事情要分开看。有些人，心态就是这样的，改无可改，天性如此，到了关键时刻就是顶不住，例如，明明脑子里知道不能买了，但手就是发痒，像毒瘾发作一般，不受控制。现在的买卖操作又特简单，以前最早时，无论机构大户，都有报单、红马甲之类的东西，现在随便一个散户，在网上1秒钟就可以完成买卖，只要扛不住那1秒，什么技术、理论都白搭。这时候怎么办？最好的办法，当然是去“戒毒”，这必须从最基础的心理训练开始，但这不是任何人都有条件办到的。还有，就是远离股市，股市只是生活的一部分，一个没有股市的生活依然是生活，活着就好。还有，就是换一个环境，例如像上面那奇人那样，到了香港，找到一个偏方，病虽好不了，也至少不那么难受了。

从某种意义上说，操作并不一定能磨练心态的，这事就如同治疗某种男性隐疾一样，根子上病了，那是很难有好办法的。最好的办法，就是退出，至少不会被江湖郎中反复欺骗而花冤枉钱。当然对于是否适合市场，也只有当下的意义，并不是说真是永远没救了，但有些特别严重的，确实不适宜留在市场中治疗的，必须先远离市场一段时间，彻底洗心革面，才有可能改善。

这里不妨给出几种不适合在市场上：

一、耳朵控制大脑型。这种人，一旦听到什么，就可以完全不经过大脑，立即由耳朵就直接操纵手，如果你每一次的买卖几乎都是这样完成的，那么，你根本不适合在市场上。

二、疯狂购物型。这种人，最大的特点就是可能只有几万元的资金，竟然可以拥有十几甚至几十只股票，什么股票都想拥有，什么股票涨了，都说我也有，以此来安慰自己，这种人，根本不适合在市场上。

三、不受控制型。每次操作，明明知道不对，就是控制不住自己，心里有一股顽劲，一到需要抉择的关键时刻，永远掉链子，这种人，根本不适合在市场上。

四、永远认错型。典型的永远认错，死不认错，同样的毛病，可以永远犯下去却永远改不了。而在市场中，一个毛病就足以致命，一个死不认错的人，是不适合市场的。

五、祥林嫂型：这种人，永远就是哀声叹气，甚至会演变成特别享受这种悲剧情调，市场中不是受罪来的，何必这么折腾，市场外的天空广阔着，离开吧。

六、 赌徒型：对于他来说，市场就是赌场，这种人根本没必要在市场里，不说远的，现在澳门新来不少赌场，珠海的某个岛建桥连过去，该岛将建成大型度假地，白天过桥就可以赌，晚上回来睡觉，参与该建设的、其背景是美国某大型集团的人，在国内刚收购某大型旅游企业，以后是一条龙服务，很方便的。

七、 股评型。市场中喜欢吹嘘的人多了去了，有些人，明明亏的一塌糊涂，就是爱吹，市场对于他来说不是用来操作的，是用来侃用来吹的，这种人，不适合在市场，当股评去吧。

八、 入戏太深型。这种人，把股市的波动当成电视连续剧，每一个细微的变动都可以让他情绪失控，上涨也失控、下跌也失控、盘整也失控，开盘 4 小时，就煎熬 4 小时，这种人，在市场上太累，还是回家看肥皂剧好。

九、 偏执狂型。这种人，就爱认死理，万牛拉不回。偏执，对搞理论或其他事情可能影响不大，甚至有好处，但在万变的市场中，偏执狂是没有活路的。

十、 赵括型。市场操作，不同于纯粹的理论研究。市场就是市场，就如同战场，赵括之流同样是没有活路的。

以上十种，是特别不适合在市场中的，当然，并不是有这种表现的就一定要永远离开市场，关键是先要调节过来，所谓功夫在诗外，市场中也一样的，真正能在市场上登顶并长期领先的，有可能是一个大傻瓜、心理有顽疾的吗？

所谓性格决定命运，这两节没讲有关技术的问题，说了些似乎无关的东西，其实是大有相关的。要认清市场，首先要认清自己，知道自己的弱点在哪里，自己在市场中的每个行为，都要清楚地意识到。每天收盘后，都找十分钟，把自己当天的操作以及看盘时的心理过程复一次盘，这是十分必要的。

缠中说禅 2007-04-04 15:33:12

今天的市场没什么可说的，该说的昨天已经说了，今天的走势就如同照抄本 ID 昨天的剧本一样，如果你连剧本都先看了还操作不好，那就没法子了。从纯技术上，深圳基本达到目前在 9200 点附近的上两高点连线，这里存在技术压力很正常。上海最近走不强，原因很简单，就是一时没目标了，深圳还存在那线可以攻击，上海上面无限宽广，但反而找不着北了。当然，更重要的是，深圳指数更代表优质二线股，最近这板块得到越来越多的认同，所以深圳走强，其实就代表本 ID 的优质二线股剧本被市场在演绎。个股不说了，目前这位置，追高，一点必要都没有，只要能保持买卖节奏，问题就不大，震荡是好事，对于节奏好的人，越震荡成本越低，最好天天震，那才好。技术不好的，还是看 5 日线，如果中线的，看 10 日线，你看去年 8 月开始的那一波，10 日线基本就没破过，如果真破，那就是级别较大调整了，反之，如果 5 日线都不破，就不用担心什么。板块轮动，只要不是太垃圾的股票，都会轮到的。

缠中说禅 2007-04-02 21:53:32

星星 2007-04-02 21:44:33

只要盘整背驰，就在 $i+2$ 为偶数时卖出，为奇数时买入。如果没有，当 i 为偶，若 A_{i+3} 不跌破 A_i 高点，则继续持有到 A_{i+k+3} 跌破 A_{i+k} 高点后在不创新高或盘整顶背驰的 A_{i+k+4} 卖出，其中 k 为偶数；

-- 1、如果没有盘整背驰，当 i 为偶，若 A_{i+3} 跌破 A_i 高点，是不是要出掉，是不是一跌破就要出掉？

== 除非出现小级别转大级别的 $a+B'$ 情况，跌破和盘整背驰是一回事。

缠中说禅 2007-04-04 16:00:37

对不起，刚才发帖后就一直进不来，说地址不对，可能新浪系统不稳定。

缠中说禅 2007-04-04 16:17:09

[匿名] 水房姑娘 2007-04-04 15:51:52

缠M，前天你提到管理层迟迟都不推出创业板，媒体又说创业板年内有戏，创业板戏有否？

=

中国的事情很难说，太多利益平衡，对于市场利益来说，当然越快越好，总之，有能力的都多推一把，才能快。但不是谁一个人就能办成的。关键是真正懂没有，声音太多，不知道听谁的，所以办成一件事情，都很麻烦。

缠中说禅 2007-04-02 21:53:32

星星 2007-04-02 21:44:33

只要盘整背驰，就在 $i+2$ 为偶数时卖出，为奇数时买入。如果没有，当 i 为偶，若 A_{i+3} 不跌破 A_i 高点，则继续持有到 A_{i+k+3} 跌破 A_{i+k} 高点后在不创新高或盘整顶背驰的 A_{i+k+4} 卖出，其中 k 为偶数；

-- 1、如果没有盘整背驰，当 i 为偶，若 A_{i+3} 跌破 A_i 高点，是不是要出掉，是不是一跌破就要出掉？

== 除非出现小级别转大级别的 $a+B'$ 情况，跌破和盘整背驰是一回事。

前天这段回复，为何说跌破和盘整背驰是一回事？这里的盘整背驰是指 A_{i+2} 和 A_i 盘背吗？

还有，如果 A_{i+2} 和 A_i 没有盘背（且设 A_{i+1} 低点不破 A_{i-2} 高点），则 A_{i+2} 结束时持有，那 A_{i+3} 发生暴跌，一直跌破 A_i 的低点也没结束，这时肯定已经亏损了，即使后面向上的 A_{i+4} 也不一定能解套，这种情况如何应对？

=

盘整背驰如果不演化成 $a+B'$ 然后继续原方向向上，就肯定要跌破或升破该位置，这和不能突破中枢就一定要回拉中枢是一个道理。其实，盘整背驰后，90%的 $a+B'$ 基本都会跌破或升破该位置，但这没有必然绝对性，和前面那种情况不同。

缠中说禅 2007-04-04 16:17:50

今天的系统很有毛病

交通拥堵，网络也拥堵，所以需要把升级到下一代网络，所以需要大量的 IPv6 路由器了，所以，，，

缠中说禅 2007-04-04 16:27:19

[匿名] 白玉兰 2007-04-04 16:19:01

妹妹看看我的症候：777 9 元进的，15 元买了再也没敢进去，如果能和振荡共舞，我可以小发一下了。

==

第一次大洗盘让 MACD 日线第一次回拉 0 轴后一定要买回来，就算是背驰的情况，还有创新高的机会，而且还存在不背驰的情况，那就厉害了。本 ID 说过，那 14 只里，涨 1 倍是小菜，涨 1 倍后才稍微洗一次盘，只能证明不止涨 1 倍。不过，现在就别追了，没有什么股票是值得追的。

缠中说禅 2007-04-04 16:28:32

[匿名] 月儿 2007-04-04 16:24:26

股票涨得太快，管理层可能要开始收税了，这样对庄家各股票自己都是不利的，还是一波波上的好。老师觉得是这样吗

=

国家股是最大的股东，如果他愿意交，本 ID 没意见。

缠中说禅 2007-04-04 16:30:04

[匿名] 新年好 2007-04-04 15:55:02

现在深圳和上海的大盘走的差别可真大，我是看深圳大盘来操作的。不过这个背驰的力度总是判断不了，缠姐什么时候能抽空讲讲力度的问题吗？

=

背驰后出现的三种情况，前面有一堂课专门说过，请去查找。

缠中说禅 2007-04-04 16:31:43

[匿名] asdf 2007-04-04 15:55:25

对于构成中枢的三段，不知楼主有什么实际的应用技巧可以帮助我们不用一层一层去判断每一段是否走完，例如判断日线中枢的形成，首先至少要有三段连续的 30 分钟走势类型完成，而 30 分钟的每一段又要求是 5 分钟图表上的三段走完，5 分钟的三段又要求至少 1 分钟图表的三段要走完，如此循环判断，感觉实际应用起来真是不太方便，而是可以只从日线图上或 30 分钟图上就可以方便的判断出来。

=

这个问题说过多次，趋势看背驰，盘整看第三类买卖点。

缠中说禅 2007-04-04 16:34:54

[匿名] 百思不解 2007-04-04 15:43:33

楼主好，请教关于非同级分解的问题。

同级别分解规则：在某级别中，不定义中枢延伸，允许该级别上的盘整+盘整连接；与此同时，规定该级别以下的所有级别，都允许中枢延伸，不允许盘整+盘整连接；至于该级别以上级别，根本不考虑，因为所有走势都按该级别给分解了。

按同级分解的话，如果本级不定义中枢延伸，那本级趋势的中枢就都不允许延伸了，这样很多本级趋势岂不都不成立了？都被分解了？

即使本级按同级分解，但次级以下还允许中枢延伸，即次级以下还要实行非同级分解，这样非同级分解在实践中无论如何都绕不过去，还请楼主指教非同级分解的原则。

我理解的非同级分解，似乎是 16 课中的连接模式，只不过“上涨+盘整”中，上涨的级别可能比盘整底不止一级吧？非同级分解原则还应该有很多细节的，也是实践中模糊的地方，影响对走势的解读。

==

一个 30 分钟的趋势，如果有 N 个 30 分钟的不延伸的中枢，根本不存在被分解的问题，只会被 30 分钟的同级别分解看成是一个趋势。如果其中有一个中枢延伸出 6 段，那就自然被分解成两个 30 分钟的盘整，这没什么可难理解的。

缠中说禅 2007-04-04 16:36:46

[匿名] abc 2007-04-04 16:33:10

请教 LZ，如果开征股票所得税会让牛市结束吗？

=

按这种逻辑，外国就不会有牛市？现在要让牛市结束，除非重新跌破 1000 点，否则都不过是大牛市中的调整。

缠中说禅 2007-04-04 16:55:32

[匿名] 白玉兰 2007-04-04 16:41:43

妹妹看看我的症候：

777 9 元进的，15 元卖了再也没敢进去，如果能和振荡共舞，我可以小发一下了。
可是，套现的钱却不知该买还是观望？

==

套现股票到成本为 0 就足以，特别还有中线潜力。这是一个习惯好坏的问题。例如 777，基本翻番后就抛一半，剩下就扔一边不管，就算你不会弄短差把筹码变多，就这一招，就可以在大牛市中用最小风险获得最大利益。

缠中说禅 2007-04-04 16:58:22

[匿名] 大猪 2007-04-04 16:40:43

缠主，您好！怎样判断大级别能量耗尽没耗尽呀？我现在实际操作中出现按小级别判断出现背弛，卖出了，之后调整几下又上去了。差价都没做出来？可能是操作级别太低了是一个原因，但主要还是不会判断大级别能量耗尽没耗尽，请帮忙解惑，谢谢！

==

技术不好的，就看 30 分钟级别进出，5 日线都不破，就别乱折腾。差价没地都是，关键是你技术达到没有，如果没达到，那只会把自己搞乱。先学会站起来，再跑。

缠中说禅 2007-04-04 16:50:58

[匿名] 缠迷 2007-04-04 16:33:10

缠妹妹，600649 也是 14 只票里的，现在看就它走的最慢，但是我一直握在手里，让它磨练偶的耐性，但是也快坚持不住了。呵呵

==

你要看看他现在什么地方，打开周线图，看看他的左边，这是历史密集区。

就是历史上大多数的人都套在这个地方，股票又不是慈善晚会，那些没信心、没耐心的人不下来，换手不充分，怎么可能大涨？

缠中说禅 2007-04-04 17:24:10

[匿名] 大猪 2007-04-04 17:19:36

谢谢缠主！！还有一个问题：如何选择分析的中枢。假定一个 5 分钟级别的图形上，走势突破原来的中枢，形成了一段新的走势，其中形成了一个新的“中枢”，但围绕此新“中枢”的波动，有与之前中枢重叠的地方或者两个中枢有重叠的地方，该怎么选择要分析的中枢？谢谢！

==

那就要扩展成更大的中枢，如果是趋势中的同级别中枢，之间是不会有重叠的。这在中枢扩展、延伸等课程里都有。

缠中说禅 2007-04-04 17:37:43

[匿名] 禅迷 2007-04-04 17:27:33

老师，以前您曾提到沪深指数背离，大盘一般要调整了，以往几次通常是沪市指数涨幅超过深市，那象今天这种情况深市比沪市走强这么多，大盘可能会怎样呢？

期盼老师指教，谢谢。

=

原因不是已经说了，深圳成分指数代表的是优质二线股，上海指数只是超级大盘股的指数，深圳也没比上海强，连上次两高点连线都没破，上海早破了。上海不跟着走，所以就有了今天的震荡，如果还不跟，那就继续震荡，震到跟为止。

缠中说禅 2007-04-04 17:41:13

[匿名] 瞎鼓捣 2007-04-04 17:34:31

老大今天没饭局啊??

=

想想这两天是什么日子?

缠中说禅 2007-04-04 17:43:18

好了,快6点了,家里还有事情,先下,再见。

缠中说禅 2007-04-02 21:53:32

星星 2007-04-02 21:44:33

只要盘整背驰,就在 $i+2$ 为偶数时卖出,为奇数时买入。如果没有,当 i 为偶,若 A_{i+3} 不跌破 A_i 高点,则继续持有到 A_{i+k+3} 跌破 A_{i+k} 高点后在不创新高或盘整顶背驰的 A_{i+k+4} 卖出,其中 k 为偶数;

-- 1、如果没有盘整背驰,当 i 为偶,若 A_{i+3} 跌破 A_i 高点,是不是要出掉,是不是一跌破就要出掉?

== 除非出现小级别转大级别的 $a+B$ 情况,跌破和盘整背驰是一回事。

前天这段回复,为何说跌破和盘整背驰是一回事?这里的盘整背驰是指 A_{i+2} 和 A_i 盘背吗?

还有,如果 A_{i+2} 和 A_i 没有盘背(且设 A_{i+1} 低点不破 A_{i-2} 高点),则 A_{i+2} 结束时持有,那 A_{i+3} 发生暴跌,一直跌破 A_i 的低点也没结束,这时肯定已经亏损了,即使后面向上的 A_{i+4} 也不一定能解套,这种情况如何应对?

=

盘整背驰如果不演化成 $a+B$ 然后继续原方向向上,就肯定要跌破或升破该位置,这和不能突破中枢就一定要回拉中枢是一个道理。其实,盘整背驰后,90%的 $a+B$ 基本都会跌破或升破该位置,但这没有必然绝对性,和前面那种情况不同。

教你炒股票 43: 有关背驰的补习课

发现很多人对最基础的背驰问题还是不大清楚,周末,来一补习。关于如何判断背驰,背驰与盘整背驰的区别之类问题就不说了,这个太基础,连这都没搞清楚,那最好的办法就是重修,而不是补习。

转折必然由背驰导致,但背驰导致的转折并不一定是同一级别的。在“教你炒股票 29: 转折的力度与级别”中有“缠中说禅背驰-转折定理:某级别趋势的背驰将导致该趋势最后一个中枢的级别扩展、该级别更大级别的盘整或该级别以上级别的反趋势。”这是一个十分重要的定理,这定理说明了什么?就是某级别的背驰必然导致该级别原走势类型的终止,进而开始该级别或以上级别的另外一个走势类型。

由于不允许“上涨+上涨”、“下跌+下跌”的情况,所以,这定理对实际操作就很有意义了。例如,一个1分钟级别的顶背驰,就意味着必然导致一个至少1分钟级别的盘整或下跌走势类型,这就为背驰以后可能的走势以及级别给出了很明确的划定。有人经常问,为什么1分钟顶背驰后还涨,那有什么奇怪的,只要有一个1分钟的盘整,那就可以继续涨,这是1分钟顶背驰后可能的情况之一,当然,还有其他可能的情况,例如,最极端的,制造出一个年线级别的下跌,但不能说这个制造是由于1分钟顶背驰造成的,因为这是1分钟顶背驰后,形成的盘整或下跌逐步级别扩张,最后才慢慢形成的,如果随便看到一个1分钟顶背驰就说要形成年线级别大调整,那就是脑子水太多了。如果市场的转折与背驰都有这在级

别上一一对应关系，那这市场也太没意思、太刻板了，而由于这种小级别背驰逐步积累后导致大级别转折的可能，才使得市场充满当下的生机。

注意，这两种不同的转折方式的区分是十分关键的。所有的转折都与背驰相关，但加上背驰的级别与当下走势级别的关系，就有了这两种不同的转折方式。由于背驰的级别不可能大于当下走势的级别，例如一个 30 分钟级别的背驰，只可能存在于一个至少是 30 分钟级别的走势类型中，所以就有这两种不同转折方式的明确分类。

一、背驰级别等于当下的走势级别

例如，一个 30 分钟的走势类型，出现一个 30 分钟级别的背驰，那么这个背驰至少把走势拉向该 30 分钟走势最后一个中枢，当然就会跌破或升破相应的高点或低点。注意，这种情况包括进入背驰段的情况，例如，一个 30 分钟的走势类型，在 30 分钟级别进入背驰段，当然，这个背驰段并不一定就演化成背驰，因为，小级别的延伸足以使得大级别最终摆脱背驰，这与当下的走势判断相关。

二、背驰级别小于于当下的走势级别

这种情况下，是走势已经明显没有相应级别的背驰，例如，一个 30 分钟的走势类型，明确显示没有出现 30 分钟的背驰，也就是背驰段最终不成立，但却出现一个 1 分钟级别的背驰，用一个最简单的形式向上的 $a+A+b+B+c$ ，A、B 是 30 分钟中枢，在 c 中出现 1 分钟背驰，而 c 对 b 在 30 分钟级别并没有出现背驰，这时候并不必然保证 c 的 1 分钟转折的最终走势就一定不跌回 B 里，但即使这个回跌出现，其形式也和第一种情况不同。这第二种情况，必然要先形成一个比 1 分钟级别要大的中枢，然后向下突破，最终形成回跌到 B 中的走势。

有人可能要问，第一种情况中如果是 5 分钟级别的回跌，也会形成一个比 1 分钟级别大的中枢，那和第二种情况有什么区别？这区别太大了，在第一种情况中，其回跌是必然的，而第二种情况，在形成一个比 1 分钟大的中枢后，并不必然回跌，可以往上突破，使得 $a+A+b+B+c$ 继续延伸。这种小级别背驰最终转化成大级别转折的情况，最值得注意的，是出现在趋势走势的冲顶或赶底之中，这种情况一般都会引发大级别的转折，这种例子前面都说过，例如 20070104 的工行，20061207 的北辰实业、20070122 的水井坊等。

以上两种情况，对走势的分解也是很有意义的，例如对一个 30 分钟的走势类型，其完结也同样有相应的两种情况，最普通的一种，例如出现一个 30 分钟的背驰，从而完成一个 30 分钟级别走势类型，在这种情况下，对该走势类型的分解就不存在任何含糊的地方，前后两个走势类型，就以该背驰点为分界；至于小级别背驰引发大级别转折的情况，这种情况比较复杂，但分解的原则是一致的，就是：

缠中说禅走势类型分解原则：一个某级别的走势类型中，不可能出现比该级别更大的中枢，一旦出现，就证明这不是一个某级别的走势类型，而是更大级别走势类型的一部分或几个该级别走势类型的连接。

这里，把上面第二种情况下的分解可能分析如下：

不妨还是以上面向上 30 分钟级别的 $a+A+b+B+c$ 为例子，在 c 中出现一个 1 分钟级别背驰，不妨假设后面演化出一个 30 分钟中枢 C，如果 C 和 B 没有任何重叠，那就意味着原来的 $a+A+b+B+c$ 并不是一个完成了的 30 分钟走势类型，该走势类型将延伸为 $a+A+b+B+c+C$ ，相应的分解要等到该走势类型完成了才可以进行；如果 C 和 B 有重合，那么 $a+A+b+B+c+C=a+A+b+(B+c+C)$ ，其中 $(B+c+C)$ 必

然演化成一个日线中枢，那么 $a+A+b+B+c$ 只是一个日线级别走势类型的一部分，如果一定要按 30 分钟级别来进行同级别分解，那么该分解点就是那 1 分钟的背驰点， $a+A+b+B+c+C = (a+A+b+B+c) + C$ 。

有了以上的例子，就对如何用背驰对走势分解的基本原则有一个大概的了解了，熟悉了这些分解方法，市场的走势图就不会是天书了，而是如自己的掌纹一样清晰可辨。

缠中说禅 2007-04-06 15:32:12

今天深圳已经实现对那条压力线的冲击，不过还没有突破站上去，某种程度上，这是汉奸最后的防线了，一旦突破站稳，那深圳的 1 万点就在本 ID 的强大炮火下了。

昨天说了，汉奸现在也到处哭诉，在市场上没法成功，就在市场下努力，也亏汉奸干得出。希望下周汉奸能倾其所有，在这里大打一战，别搞到本 ID 都没兴趣搭理你们就没意思了。

目前，二线股的行情已经有点不可阻挡了，由于 10 元上下的股票不断往上顶，就促使整个股价结构发生松动，15、20、30、甚至更高的二线股都被带动起来，由此也就知道本 ID 当时特别从 10 元上下二线股下手的深意。

现在，本 ID 的星火已经有点燎原，也就不必要一定是什么 10 元上下的，只要盘整到位，业绩支持的二线股，都要启动，从而整个股价结构上一台阶，为下一轮三线股的再启动腾出空间。

不过，任何时候都不应该追高，应该选择好买卖点，特别对于散户来说，否则，一个小的震荡就足以出问题。目前，在政策上存在微妙的地方，汉奸的哭诉能起多大作用，谁都说不准，那是另外一个战场的战争，这里就不方便说了。

缠中说禅 2007-04-06 15:49:55

[匿名] 后知后觉 2007-04-06 15:44:23

今日平安表现相对有些亢奋，好像有些“异动”的渴望。按成本分析，现在就是第一天尾盘的价位。不知道老大是否有兴趣去在年报前后去干一票？

==

平安没什么问题，现在最大的压力是有限售部分，但不构成实质影响。后面几个家伙的业绩都很好，汉奸也少了一个借口

缠中说禅 2007-04-06 16:00:06

[匿名] 兰兰 2007-04-06 15:56:08

本为 0 后，挣股票做短差每次卖出时，只收回本金，对吗？如 3000 元本金，每次短差都是拿回 3000 元，股价涨到 30 元短差买点时只能买 100 股对吗？

==

一般，成本为 0 后，可以用先卖后买的方法，例如 20 卖 1 万，19 就可以回补 1 万多股了，这样股数越来越多，前提是这股票还有中长线潜力。

缠中说禅 2007-04-06 16:04:23

[匿名] 瞎鼓捣 2007-04-06 15:58:50

老大好 原来备驰段也不一定发生备驰啊，这种情况多不多？具体怎么分辨？

==

这很正常，如果用 MACD 来辅助看，拉回 0 轴后再上去，都可以先看成是进入背驰段，例如现在大盘的日线上，但最后是否黄白线创新高，在刚走的时候是不可能知道的，然后就要看小级别的结构，如果小

级别的走势特别强，使得黄白线创出新高，那就不存在背驰的问题了。

缠中说禅 2007-04-06 16:10:51

对不起，周末要出去腐败，周五北京的交通很麻烦，本 ID 虽然不用自己开车，但走得晚，塞车也很难受，先下了。

各位周末腐败快乐。

再见。

教你炒股票 44：小级别背驰引发大级别转折

有了上一课，对“背驰级别等于当下的走势级别”这最一般的情况，应该是很好把握了，唯一可能出现困难的，就是“背驰级别小于当下的走势级别”这种情况，也就是所谓的小级别转折引发大级别转折，对这种情况，还要进行进一步的分析。

还是用上次的例子，向上 30 分钟级别的 $a+A+b+B+c$ ，如果 c 是一个 1 分钟级别的背驰，最终引发下跌拉回 B 里，这时候， c 里究竟发生了点什么事情？

首先， c 至少要包含一个 5 分钟的中枢，否则，中枢 B 就不可能完成，因为这样不可能形成一个第三类的买点。不妨假设 c' 是 c 中最后一个 5 分钟的中枢，显然，这个 1 分钟的顶背驰，只能出现在 c' 之后，而这个顶背驰必然使得走势拉回 c' 里，也就是说，整个运动，都可以看成了围绕 c' 的一个震荡，而这个震荡要出现大的向下变动，显然要出现 c' 的第三类卖点，因此，对于那些小级别背驰后能在最后一个次级别中枢正常震荡的，都不可能转化成大级别的转折，这个结论很重要，所以可以归纳成如下定理：

缠中说禅小背驰-大转折定理：小级别顶背驰引发大级别向下的必要条件是该级别走势的最后一个次级别中枢出现第三类卖点；小级别底背驰引发大级别向上的必要条件是该级别走势的最后一个次级别中枢出现第三类买点。

注意，关于这种情况，只有必要条件，而没有充分条件，也就是说不能有一个充分的判断使得一旦出现某种情况，就必然导致大级别的转折。小级别顶背驰后，最后一个次级别中枢出现第三类卖点并不一定就必然导致大级别的转折，在上面的例子里，并不必然导致走势一定回到最后的该级别中枢 B 里。

显然，这个定理比起“背驰级别等于当下的走势级别”必然回来最后一个该级别中枢的情况要弱一点，但这是很正常的，因为这种情况毕竟少见点而且要复杂得多。因此，在具体的操作中，必须有更复杂的程序来对付这种情况。而对于“背驰级别等于当下的走势级别”，如果你刚好是该级别为操作级别的，只要在顶背驰时直接全部卖出就可以。

对于“背驰级别小于当下的走势级别”的情况，为了简单起见，不妨还是用上面的为例子。如果一个按 30 分钟级别操作的投资者，那么，对于一个 5 分钟的回调，是必然在其承受的范围之内，否则可以把操作的级别调到 5 分钟。那么，对于一个 30 分钟的走势类型，一个小于 30 分钟级别的顶背驰，必然首先至少要导致一个 5 分钟级别的向下走势，如果这个向下走势并没有回到构成最后一个 30 分钟中枢的第三类买点那个 5 分钟向下走势类型的高点，那么这个向下走势就不必要理睬，因为走势在可接受的范围内。当然，在最强的走势下，这个 5 分钟的向下走势，甚至不会接触到包含最后一个 30 分钟中枢第三类买点那 5 分钟向上走势类型的最后一个 5 分钟中枢，这种情况就更无须理睬了。如果那向下的 5 分钟走势跌

破构成最后一个 30 分钟中枢的第三类买点那个 5 分钟回试的 5 分钟走势类型的高点，那么，任何的向上回抽都必须先离开。

以上这种是全仓操作的处理方法，如果筹码较多，那么当包含最后一个 30 分钟中枢第三类买点那 5 分钟向上走势类型的最后一个 5 分钟中枢出现第三类卖点，就必须先出一部分，然后在出现上一段所说的情况时在出清。当然，如果没有出现上一段所说的情况，就可以回补，权当弄了一个短差。

有人可能问，为什么那 1 分钟背驰的时候不出去，这是与你假定操作的级别相关的，而走势不能采取预测的办法，这是不可靠的，由于没有预测，所以不可能假定任何 1 分钟顶背驰都必然导致大级别的转折，其实这种情况并不常见，你不可能按 30 分钟操作，而一见到 1 分钟顶背驰就全部扔掉，这就变成按 1 分钟级别操作了。如果你的资金量与操作精度能按 1 分钟操作，那就没必要按 30 分钟操作，而按 1 分钟操作，操作的程序和按 30 分钟的是一样的，不过相应的级别不同而已。

当然，对于有一定量的资金来说，即使按 30 分钟操作，当见到 1 分钟的顶背驰时，也可以把部分筹码出掉，然后根据后面的回调走势情况决定回补还是继续出，这样的操作，对一定量的资金是唯一可行的，因为这种资金，不可能在任何一定级别的卖点都全仓卖掉。至于底背驰的情况，将上面的反过来就可以。

缠中说禅 2007-04-10 15:25:20

昨天说了，由于中石化等业绩很好，大盘股是压不住了，那些说现在市赢率如何如何的人，算一下中石化现在是多少？且不说今年依然可以高速增长。其实探讨这些没什么意义，只是汉奸总是拿这些说事，不妨也说说。

今天的震荡，就是对昨天缺口压力的一个反应，这在技术上很简单的情况，没什么特别的。现在，以前说的深圳 1 万点已经在眼前，当然，现在主要考验管理层智慧的时候，一个连深圳 1 万点都接受不了的管理层，绝对是历史性的笑话，谁愿意当这个笑话的主角，请便。

纯操作上，1 根 5 日线，反复强调，看好这就足够了，至于那些喜欢测顶的人，从 2000 点就测到现在，劝一句，千万别玩期货，否则死都不知道怎么死的。

不过，即使在最有利于多头时，也绝对不能得意忘形，任何时候都不能追高，在这种走势中，如果技术不好，用均线控制持有，这是最简单且有效的办法。如果要换股操作，一定要注意节奏，必须在某级别顶背驰抛了，然后盘中回跌确实站稳后再换，这样才风险小。一般情况下，技术不好的，最好别随便换股，轮动走势，只要是本 ID 反复强调的优质二线成分股以及那些业绩、送配优良的二线股票，肯定都会启动的。

缠中说禅 2007-04-10 15:41:00

[匿名] 后知后觉 2007-04-10 15:34:34

禅主：昨天最后的提问探讨，您没看到：大象按照各自的属相，分别过本命年。今天的走势似乎有些这样的意思。

感觉今天空方稍微有些技术含量，在时间上，节奏上控制的很到位，而多方反倒有些猴急。

现在散户心理浮躁，多方也有些急功近利。

问：1，联通是否可以挑逗了？

2，大象是否会真的分别过本命年？这样的剧本幼稚可笑吗？

谢谢了。

==

为什么跌就一定是空方弄出来的？多头就不可以洗盘？今天在石化出来前先跌，就是剧本里出彩的一笔，好好体会吧。

缠中说禅 2007-04-10 15:51:41

[匿名] 新浪网友 2007-04-10 15:44:33

老师辛苦了 10.44 元进的 600782，希望老师帮我看一下。谢谢！

==

这种股票不是不可以玩，但如果你买了以后还要问的，证明你的技术还达不到玩这种股票的程度。所以最好别养成追高的坏毛病，这股票中线没什么大问题，短线涨太快，等均线上来。

缠中说禅 2007-04-10 15:54:23

太对不起了，马上要外出，晚上回来早，9点30左右再上来半小时。

先下，再见。

缠中说禅 2007-04-10 22:22:42

十分抱歉，刚回来，太晚了，回答不了各位的问题，明天再说。

先下，再见。

教你炒股票 45：持股与持币，两种最基本的操作。

发现很多人都有这样的糊涂概念，以为买入卖出才是股票的操作，是股票操作的所有了。其实，对于每一笔交易来说，买入卖出，1秒都不用就完成了，更多、更长时间的，填充在买入与卖出之间两种最基本的操作：持股与持币，才是更重要的操作。

假设你是按30分钟级别操作的，那么，在一个30分钟的买点买入后，就进入一个持股的操作中，根据本ID的理论，你很明确地知道，一个30分钟的卖点必然在前面等着，这卖点宣告从那30分钟买点开始的走势类型的结束。在这个卖点到来之前，你就只在持股这唯一的操作里。当这个30分钟的卖点出现时，卖出，然后就进入持币的操作里，直到一个30分钟的买点出现。持股与持币，归根结底就是一种等待，等待那个被理论绝对保证的买卖点。所有股票的操作，归根结底，只有两个字：等待。

等待市场的买卖点，和等待彗星的到来不同，后者，可以很精确地知道具体的时间，而市场的买卖点是生长出来的。买卖点的生长过程，就是一个具体的走势类型的生灭过程。这些过程，不妨用一个30分钟第一类买点a开始的30分钟走势类型如何生灭为例子进行说明。

一个30分钟的走势类型，最低标准，就要形成一个30分钟的中枢，一旦这中枢形成，该走势类型随时结束都是符合理论的。这样，最弱的走势类型，就是该中枢一完成就结束，在该例子里，就是从a点开始，三段重叠的5分钟走势类型结束后，该30分钟走势类型就结束了。用A1、A2、A3来依次代表这三段5分钟走势类型，显然，从a开始的这30分钟走势类型就可以用A1+A2+A3表示。那么，在实际操作中，如何事先知道，是否真的将形成这种最弱的走势？答案是否定的，不仅不可能事先知道是否真的要出现这种最弱的走势类型，而且走势类型的任何可能性都不可能被事先确认，这说明什么？说明预测是毫无意义的，走势是干出来的，是市场合力的结果，而不是被上帝所事先确定的，市场中没有上帝，市场的方向只有所有参与者的合力决定，大资金或高技巧，可以用自己的力量去引导市场，按照自己的剧本来演绎，但没有上帝可以完全事先确定市场走势类型完成的所有细节。

那么，如果一切都不可以预测，那本 ID 理论的意义何在？一切虽然不可以预测，但一切走势类型的可能结构与类型，却是可以分类的，每一类之间都有着明确的界限，因此，你唯一需要的，就是观察市场当下的走势，让市场去选择可能的结构与类型，然后根据市场的选择来选择。注意，这对于大资金来说一样的，无论任何规模的资金，归根结底都只是市场的分力，不是合力本身，企图把自己当合力本身，把自己装扮成上帝的，最终的结局都是死无葬身之地。只要是分力，就要观察市场当下的反应，根据市场反应的当下选择来选择。

例如，本 ID 可以点火二线股，可以把超级大盘股编写在剧本里，但本 ID 从来就不会觉得自己是上帝在操控市场，本 ID 不过是在和市场互动，一旦市场某方面的能量被引导耗尽，自然就要选择相反的操作来互动市场，这是一个复杂的当下感应过程，必须最敏锐地察觉市场能量的变动。

当第一个中枢形成后，走势类型可以随时结束，后面的分类比较复杂，今天时间太紧，写不完，在下堂课中将详细论述。但今天的课程，是一个思维上的关键，必须明确两点：一、买卖点操作后，等待是一个最关键的过程，必须密切关注相应的走势类型的生长与分类选择，这一切都是当下的。二、买卖点本质上是走势类型的生长状况与分类决定的，反过来，某些买卖点的出现，又使得走势类型的生长状况分类有一个明确的界定，这些都是观察市场细节的关键之处。

缠中说禅 2007-04-12 15:40:48

在一片恐惧与测顶的大师忽悠下，本 ID 剧本中的深圳 1 万点，已经在指边。前几天说了，连深圳 1 万点都接受不了的管理层，可以回家洗洗睡了。别把管理层看得过高，特别他们的智力，本 ID 和他们打了十几年的交道，他们是什么水平，心里有数。现在，是考验他们的水平是否有所提高的时候，如果还按以前的水平，那么，这几天，就是他们被汉奸忽悠成功的时候。当然，本 ID 2005 年 6 月曾大肆称赞某山东人确实是山东人，从此，一轮牛市开始，到今天，希望山东人继续要像山东人，梁山可是在那杳杳的，别屁点小事就撑不住。

站在 20 年大牛市的视角下，深圳这 1 万点就是屁点的小事，20 年的剧本，本 ID 已经写好，3 月 19 日加息那天开盘前，本 ID 贴出“神州自有中天日，万国衣冠舞九韶”这篇文章，从此，这行情走到现在，那就是剧本，当然，中途出现一定调整是正常的，甚至会有周线、月线级别的调整，但大方向是不可改变的。任何企图阻挡中国崛起的人，最终都只能是历史的笑话，让市场按自己的节奏走，管理层先把自己管好，把随意干预市场的冲动给阳痿掉。市场要调整，也按市场自己的节奏来。

个股就不说什么了，百花齐放、百家争鸣，二线股拉开空间，三线跟上，没什么大不了的。怕的，就半仓；胆子大点的，就看 5 日线；技术好的，天天都是本 ID 理论利用震荡的天堂。真正的，从 2005 年下半年就开始的，如本 ID 一样的坚定多头，那就继续 20 年的剧本，把戏一直演到 2025 年以后再说。

缠中说禅 2007-04-12 15:59:11

[匿名] 梁山泊 2007-04-12 15:57:08

楼主说说五粮液有啥内幕啊????????????

==

忘记内幕，只看买卖点。有卖点，天王老子不让你卖也要卖。

缠中说禅 2007-04-12 16:06:38

一粒米 2007-04-12 16:03:03

缠 MM 好！上海的量今天缩 79 亿，深圳增 20 亿。两市昨天共计 2415 亿，今天共计 2355 亿，按理本次极限值为 2500 亿吧，是否不用管理层出手，市场规律很快会起作用？（后市资金流入激减）

=

这地方出现震荡调整都很正常，学习了本 ID 的理论，应该特别欢迎这种震荡才是。本 ID 反对的是政策

干预。大牛市，也没必要死拿着，有大级别的卖点，也可以先卖再买。
多头，不是傻多头。是要充分利用震荡降低成本的快乐多头。

缠中说禅 2007-04-12 16:10:47

[匿名] 文科生的忧虑 2007-04-12 16:05:17

妹子；文科生数学不精，悄悄的问一句：C C T V一个月就翻倍了，照这样下去，20年后市场上半的钱就都是他的了。罗锅，潜水几个月了，估计也翻了几番了。你的理论如此无敌于天下，弟子又如此聪明能干！要不了10年，缠家军就把中国股市的钱垄断了。再互相惨杀吗？

==

资金到一定规模后，是不会有这样的速度的，不是任何买点卖点都可以无限制地参与。大资金的玩法不是这样的，而真正能操作大资金而且能长期保证赢利的，凤毛麟角。

缠中说禅 2007-04-12 16:23:55

[匿名] 瞎鼓捣 2007-04-12 16:12:11

老大说的对啊，持股最关键。

最怕的是盈利抱不住，亏损倒是抱的很稳

=

错，不是持股最关键，持币一样关键。卖点以后，在买点以前，如何能持住币，这同样关键。

缠中说禅 2007-04-12 16:51:09

[匿名] 新年好 2007-04-12 16:43:10

缠姐，前两天我问你有关s藏药的问题，你一直没回答，今天再问一遍，希望你有空帮我看看。

我是在上月底差不多19的价钱，在以为是30分钟买点的地方买的，谁知道买完又一波下跌。在9号那天本来可以赢利走掉的，但是我没看出来任何背驰，就没走，谁知到现在又连着下跌，几乎回到原来的中枢，这种情况算什么，还有如何把握这种情况？

还有上个问题，你也给看看

不过往往把握不住幅度，有的幅度很小，但是看样子又跌不下去，买了是给证券公司打工，不买又怕接下来长上去。如果出现这种情况应该怎么办呢？

=

典型的V型走势，这在大级别中枢震荡中很常见。S由于被管理层警告，最近都只能偃旗息鼓，但中线都没问题，只是休息一下。如果你知道的东西多点，就知道这种通道式上涨的，一旦加速突破通道上轨，往往都会引发大点的调整，看好通道下轨就可以。

缠中说禅 2007-04-12 16:53:12

对不起，5点了，这几天有点忙，要先下，明天见。

从净资产到市值，大牛市的核变动力

任何具有成熟资本市场的经济体系，都无一例外地主要以股票市值对上市公司与股东财富进行价值衡量。例如，当人们谈论比尔·盖茨或李嘉诚的财富时，就以其拥有的股票市值为基准。而承认实物资产与虚拟资产在交易原则上的等价性，是市场经济开始摆脱不成熟状态走向成熟的重要标志。

在具有成熟资本市场的经济体系里，证券市场是经济的晴雨表，但在中国证券市场开始的十几年里，证券市场从来就不是经济的晴雨表，这种现象，从未在现实经济的深层逻辑中得到合理解释，都被当成一种中国特色而敷衍过去。而实质上，这只是一个简单而普遍的经济现象，证券市场要成为经济的晴雨表，归根结底，就在于实物资产与虚拟资产在交易原则上的等价关系在现实层面上是否得以确立。显然，在中国证券市场开始的十几年里，在股权分置的条件下，这种实物资产与虚拟资产在交易原则上的等价关系一直未被确立，而在全流通环境下，这种关系的确立已是不可避免。

由于上述等价关系的不存在，必然导致控股地位的非流通股价值只能以净资产来衡量，非控股地位的流通股价值却以市值来衡量，两种不同的衡量标准，进而导致不同类型股东之间的利益无法协调。对控股地位的非流通股股东来说，通过上市公司大肆进行圈钱、胡乱投资、转移利润、挪用资金等损害其他股东利益的行为所付出的代价极低。而当所有股东利益都统一以市值为衡量后，大股东类似的恶行将得不偿失，这些曾被非流通控股股东广泛采用的行为所能获得的利益，将远抵不上相应行为所导致的市值损失。

对于占市场比重最大的国有股，在新的价值衡量关系下，国有资产管理部门对国有上市公司管理人员的绩效考评以及国有资产的价值考核，其核心评判必将从净资产转向市值，国有资产的保值增值也必然转向以市值标准为衡量。对于非国有股，其道理是一样的，在市值标准确立后，所有股东的利益由此得到统一，上市公司的经营也必将转向以股东利益最大化为首要目的。而公司质量与其市值的相关度将大为增加，资本市场对资源的有效配置才具有实现的基本前提。好公司的股票就值好价钱，可以顺利在市场中获得足够的低成本融资去完成各类资源的有效配置、重组。以前那种毫无基本面支持就能把坏公司股票炒上天的纯投机行为，因此将变得越来越没价值。

站在纯市场走势的角度，一个长期大牛市进程的延续，必须有占市场绝对力量的长线多头进行实质性支持。在股权分置时代，实物资产与虚拟资产在交易原则上的等价性不被承认，导致这种长线多头从根本上是不可能存在的，所谓的牛市，只能是各路资金借各类题材的恶炒，所谓的多头，本质上只能是滑头，在股价的波动、消息的利用、题材的挖掘等方面赚取中短线利益。由于不存在真正意义上的长线多头，市场只能在一定范围内不断高低轮回，也就不可能存在真正意义上的大牛市。而在全流通时代，一旦实物资产与虚拟资产的等价性交易原则被确立，所有上市公司的控股股东就成了真正意义上的长线多头，他们最大的利益，归根结底在于股价的长线上涨，所有有利于支持股价长线上涨的资源都会不断组合到上市公司中来，大牛市真正的、最坚定的多头就此形成。由于国家实质上是市场中最大的控股股东，因此，国家本质上也必然是长线最大的多头。虽然，因为经济上的某些现象，国家可能会采取一些相应的调控措施，但调控的目的只是为了长线更好，丝毫改变不了国家的长线多头性质。

从净资产到市值，证券市场才能真正成为经济的晴雨表，成为市场资源配置的最有力武器，所有股东才能最终被统一到创造、提高上市公司价值从而使得所有股东利益最大化的方向上来，市场才能最终形成一批占绝对控制地位的长线多头，进而转化成真正支持大牛市长期运转的核变动力。从此，唯一能让市场真正走熊的因数，只能是整体经济的严重恶化与衰退，除此之外，一切其他因数所导致的调整，都不会让大牛市的走向有根本改变。

缠中说禅 2007-04-16 15:25:25

管理层是不能太表扬的，虽然这次上 1 万，表现得还很山东人，但还是不能表扬。周末没有任何消息就是最好的消息，所以今天的走势就极为正常了。那些测定的大师们，如果弄期货，早破产几百次了，所以期货还是不要出来了，免得汉奸都去跳楼。

多次强调，一条 5 日线就比所有测顶大师要厉害 1 万倍，连 5 日线都不破的走势，你还有什么可担心的？当然，如果你技术可以，每天都可以利用震荡来换股、打差价。如果技术不行，就看 5 日线吧。至于那些测顶大师，那就继续伸长脖子等大阴线吧，真出大阴线，你们也不敢买，最多就忽悠自己怎么厉害，

知道一定会调整，可惜，这些人从 2000 点、3000 点就一直说调整，2 月 27 日也只让你们高兴了一天，你们那天敢买吗？大阴线又和你们有什么关系？现在空仓的，唯一办法就去反省，看是什么心态造成的。偷心不死，自然有这样的结果。有这么大的头，才带那么大的帽子，顶都给你们测去了，本 ID 之类的人吃什么？

本周当然会有震荡，这就像说面首都是男的一样没意义，关键是如何通过震荡减低成本，而不是把震荡当成自己预测如何准确的谈资。股票如面首，是用来操作的，不是用来谈论的。目前，关键还是管理层的态度，只要他们的态度没有明确的打压，那就不会有任何大问题。操作上，追高就没必要了，空仓的就看着吧，好好反省；其余技术不好的，继续看 5 日线，技术好的，看好 1 分钟、5 分钟的小背弛做震荡。

缠中说禅 2007-04-16 15:30:39

对不起，马上要外出，有一会议。

晚上 9 点上来。

再见。

缠中说禅 2007-04-16 21:05:29

对不起，下午有事，刚回来。

缠中说禅 2007-04-16 21:09:28

[匿名] IRONCROSS 2007-04-16 15:33:13

我目前还只是看的到 5 日线的托儿所水平，很惭愧。

=

5 日线在盘整时用处不大，但在单边中，足以应付最猛烈的情况，会这就足够好了，当然，如果能再进一步，对中枢等有进一步的了解，就可以不用看 5 日线了。

缠中说禅 2007-04-16 21:19:27

[匿名] 傻子 2007-04-16 21:16:34

老师好，今天市场不仅没有降温，反而更加火热了，这样好吗，有点担心阿

==

周五尾盘的下跌就是降温，周末没有利空，这就是最大的利好，还有必要降温给空头回补吗？

缠中说禅 2007-04-16 21:39:10

[匿名] 黎民 2007-04-16 15:42:01

今天走势太猛,把涨停的上午出了,准备继续做差价,可只下 2%不敢接,下午开盘不久又封死了.只能等待.

==

思维要转过来，太猛不是走的理由，该猛不猛，或想猛猛不起来，那才是走的理由。

缠中说禅 2007-04-16 21:47:44

[匿名] 乐土 2007-04-16 21:42:14

老师:您好!

今天下午 1 点半前我减仓一半,但随后的下跌过程中却没出现 1 分钟低背弛就直接向上不回头了.多头是不是急了些?:) 同时也表明大盘加速上行的可能较大?

谢谢!

==

大盘为什么要出现 1 分钟底背弛才能回头？今天连 1 分钟的顶背弛都没出现过，只是 1 分钟级别以下的，

下午的跳水，把那中枢第三段给完成了，当然就可以继续上。至于大盘加不加速，这属于预测，最好把这习惯给改了。

缠中说禅 2007-04-16 21:55:18

[匿名] 开心 2007-04-16 21:34:58

缠妹，晚上好。有二个问题请教。

问题一：4月11日买入隧道股份，13号停牌公布业绩，在开盘后，以跌停开出，为什么会跌停开盘？怎样判断这类股票的下跌力度？

问题二：今天000739普洛康裕开盘后15分钟内上涨17.82%，最高价为19.88，换手达28.08%后，最终上涨7.06%，收在17.9，请教缠妹在盘中怎样处理这样在没有背弛的情况下的操作。谢谢!!!!!!!!!!!!

==

级别越小，判断需要的经验与熟练程度越高，所以刚开始学时，别为一些小级别而折腾，这样很容易搞坏心态，如果能把30分钟级别的节奏抓住，这市场95%的人都不是你对手了。

至于你说那两个例子，都是分笔级别的问题，看盘口摆单与拉升情况，就能把握，但这需要盘口感觉特别好。后面就是小级别转大级别的问题了。

这事情是很公平的，如果你的技术能精确到分笔级别的，你当然就会比别人走得更好，否则，就按小级别对大级别，那么后面还有很多位置是可以走的，或者说是可以打短差的。

缠中说禅 2007-04-16 21:59:44

[匿名] 凡 2007-04-16 21:36:19

老师您好！周线上看用波浪理论是不是正在运行第5浪？如果是的话走完后会构成周线级别的背离吗？

==

现在连周线的中枢都没形成过，怎么会有周线的背弛？要背弛也最多是日线的，而且能不能形成还要打一个问题，这没必要预测，看市场自己走出来。本ID这里没有什么子浪，只看中枢的运动。

缠中说禅 2007-04-16 22:10:32

[匿名] 新浪网友 2007-04-16 21:58:58

老师，能不能在经济评论中说说楼市。记得你以前说过，中国房子没有投资价值，说过楼市要股市化，也说过楼市还要涨，到底是怎么情形呢？

==

楼市不实行双轨制，就解决不了问题。楼市的黑幕太多，本ID周围的所谓大地产商不少，了解的比较清楚，以后有空再说。

缠中说禅 2007-04-16 22:19:10

个股方面，如果从中线的角度，多注意一下那些估计报亏损，或业绩故意不好的股票，这些股票都是有预谋的，先可以不买，但一定要关注，已经有不少股票玩这招数，后面这类股票会越来越多，特别在很多人踏空的情况下，很多人会用这种招数骗筹码。

太晚了，必须下了，再见。

太感谢缠姐了，这个真的是阴谋，我以前看到好多的预报说亏损股，结果大涨特涨，像航天通信；而那些预赢什么的，比如说长安汽车，出来发现远不如预报的

教你炒股票 46：每日走势的分类

本来要继续写上节所遗留的第一个中枢形成后走势类型的分类问题，但发现太多人，连每天如何看盘都搞不清楚，这事情可能更迫切，所以先说一下。

当然，如果是按某级别的严格操作，每天具体怎么走是关系不大的，走势不会因为交易是按天来的就有什么本质的不同。但针对每天的走势进行一些分类，至少是一个好的辅助。

一天的交易是 4 小时，等于有 8 个 30 分钟 K 线组成的一个系统。把 3 个相邻 30 分钟 K 线的重叠部分当成一个每天走势上的一个中枢，那么，一般来说显然，任何一天的走势，无非只有三类：一、只有一个中枢；二、两个中枢。三、没有中枢，其力度依次趋强。

一、只有一个中枢

这种走势，是典型的平衡市，一般情况下，开盘后前三根 30 分钟 K 线就决定了全天的波动区间，而全天的极限位置，基本上，至少有一个都出现在这前三根 30 分钟 K 线上，不是创出当天高点，就是创出当天低点。当然，这不是完全绝对的，因此可以对这种情况进行更细致的分类。

1、在前三根 30 分钟 K 线出现当天高点

这可以称为弱平衡市，其中最弱的是当天低点收，注意，这和当天是否红盘无关，高开最后红盘收也可以形成这种最弱的弱平衡市。次弱是收在中枢之下，收在中枢是一般的弱平衡市；收在当天高点附近的是最强的一种。

2、在前三根 30 分钟 K 线出现当天低点

这可以称为强平衡市，其中最强的，就是以当天高点收，同样，这与当天是否红盘无关。次强是收在中枢之上，收在中枢是一般的强平衡市；收在当天低点附近的是最弱的一种。

3、在前三根 30 分钟 K 线不出现当天高低点

这可以称为转折平衡市，同样可以像上面情况一样根据收盘位置定义其强弱。

注意，以上三种情况中枢的位置不一定是前三根 30 分钟 K 线的重叠，可以是后面几根的。

二、两个中枢

显然，这根据两中枢的前后方向可以分为向上、向下两种，一般地，讨论向上的情况，向下的情况反过来就是。

两个中枢，显然不能有重叠的地方，否则就会转化成上面的情形。因此，这种形态，最大的特点就是这两个中枢之间有至少有一个 30 分钟 K 线，其中有部分区间是不属于两个中枢的任何一个，这个区间，成为单边区间，这是这种走势最重要的特点，是其后走势的关键位置。注意，具有单边区间的 K 线不从属任何一个中枢。

由于只有 8 根 30 分钟 K 线，根据单边区间所在位置，无非是两种可能：1、单边区间在第四根 30 分钟 K 线。2、单边区间在第五根 30 分钟 K 线。由此就知道，为什么所有出现单边走势的，变盘时间都在中午收盘的前后 30 分钟之内。

当然，第 4 第 5 根 30 分钟 K 线可以同时具有单边区间。如果只有第 4 根 K 线具有单边区间的情况，那么第八根 K 线，有可能出现穿越单边区间的情况，例如，昨天 200070417 的走势。

显然，对于上涨的情况来说，最强的就是收盘在第二中枢的上方，最弱的，就是出现第八根 K 线出现穿越单边区间的情况，最终收在第一个中枢的之下。然后根据收盘的位置，可以依次定出其他的强弱。

三、没有中枢

这是最强的单边走势，8 根 K 线，没有相临 3 根是有重叠部分的，一旦出现这种情况，就是典型的强烈走势，一旦出现这种走势，该日 K 线都是具有重要意义的。一般来说，这种走势很不常见。例如，227 那天就是。但别以为出现这种走势就一定会继续趋势，往往很多骗线就是故意用这类走势构成，特别是在大的日 K 线中枢中出现这种情况，更大可能是骗线，例如 227。当然，如果是在一个第三类买卖点后出现这种走势，出现大级别的强势趋势的可能性就极大了。

时间紧，不能写太多，如何利用每天走势图进行辅助操作，在周五的下节课中说。

缠中说禅 2007-04-18 15:38:33

今天是一个比较强的强平衡市，从纯技术的角度，一旦明天不能马上从这里往上突破，就至少会出现盘整级别延伸。也就是说，明天如果不能出现这两天震荡所形成中枢的第三类买点，则有下破 5 天线的可能就加大了。当然，如果明天很快就站在今天盘整区间上震荡上行，那就继续观察下一个中枢的上移。

上面说的是纯短线技术方面的问题，基本上，该出的消息被推迟，也是造成今天走势的直接原因，但这东西本周一出来，但究竟有多大意义，估计只对基金等有影响，但这轮行情，基金丑态毕现。

今天最好玩的是事情就是那汉奸基金的破事被公开了，当然，这事情本 ID 早知道，而且本 ID 那 14 只股票里有两只 999、343，那汉奸都有，所以当时 999 打回 14 元下时，本 ID 就说过，不想让汉奸以及老鼠仓出太高了。本 ID 以前说过，要实验一下阻击基金，探讨一下把基金给清盘的可能，本 ID 的话不是白说的。文章还在，有兴趣者可以去复习一下。

今天，本 ID 有点想八卦一下，因为今天 000416 第一个翻出两倍多，这是元旦后说的三只里的一只，调查一下，有谁能从 3 元拿到现在？其他，000777 等很快也两倍了，还有人拿着吗？如果都没有，那么为什么？是不是操作上有些问题需要解决？那 14 只个股，平均涨幅，从元旦开始，超过 100%了，如果元旦到现在不超过 100%的，必须彻底反省自己的操作。

缠中说禅 2007-04-18 15:53:58

[匿名] 首钢股份 2007-04-18 15:42:26

本应于 4 月 19 日上午 10 时公布的 GDP 数据突然被延后至下午 15 时公布，而 15 时正是 A 股的闭市时间。据了解首季 GDP 数据可能超出此前预期，因此市场猜测这是为了避免引发更大幅度的上涨；同时市场人士也认为央行可能提早加息，以及加快推出新措施冷却股市。

女王，我们小散应如何应对？看图操作，比如今天下午的大幅度回试，根本来不及啊！

==

来不及，就不参与，市场渠道当然不是完全公平的，这没办法。

只参与自己能把握的，请记住。

缠中说禅 2007-04-18 16:20:01

[匿名] 缠心雕龙 2007-04-18 15:44:56

向上的走势 $a+A+b+B+c$, A、B 是 30f 中枢, 如果 c 是一个强劲的 1f 走势, 且已经有 c 对 b 不背驰了 (但 B 没有出现严格意义上的三买), 此时能认为 B 完成了吗?

==

完成是一种形态, 和幅度无关。这种情况, 很正常, 次级别总是从次次级别生长出来的, 所以前面的课程里就提到, 次次级别回试构成的是次级别的第三类买卖, 比该级别的要早点, 实际操作上, 也可以利用这个先操作, 这没有任何问题。

缠中说禅 2007-04-18 16:23:27

[匿名] longs 2007-04-18 15:55:01

缠 MM, 你觉得现在基金没有有越来越被边缘化的趋势?

==

三十年河东, 三十年河西, 这市场是开放的, 只要他们能改过自新, 还是好孩子。

缠中说禅 2007-04-18 16:24:01

[匿名] 朗月无花 2007-04-18 16:07:44

对于不能保证每天看盘的人如何操作才是最好的????

==

至少看 30 分钟级别操作。

缠中说禅 2007-04-18 16:29:35

一粒米 2007-04-18 16:09:22

缠 MM 好! 问个问题:

我们小散每次有利润后将它变为 0 成本的股票好, 还是变成现金再搞第二个股票? 我发现几个月前的股票留下来的话利润自动升值了。且现在买不到以前的平货了。但股票多了, 管理起来又很烦。你有好建议吗? (我的资金才 3W)。谢谢!

==

你可以选好几只节奏有错位的股票, 当成股票池, 任何不断反复操作这些股票, 在这些股票中不断根据买卖点买卖换股, 每次只操作一只, 最多两只。

缠中说禅 2007-04-18 16:34:18

[匿名] 后知后觉 2007-04-18 16:22:21

1, 禅主说的基金, 看到了。另外不知道 QFII 想干什么?? 或许另有它图, 用香港的金融期货来对冲做空大陆股市? 按理说, 他们不至于目前这么弱智吧?

==

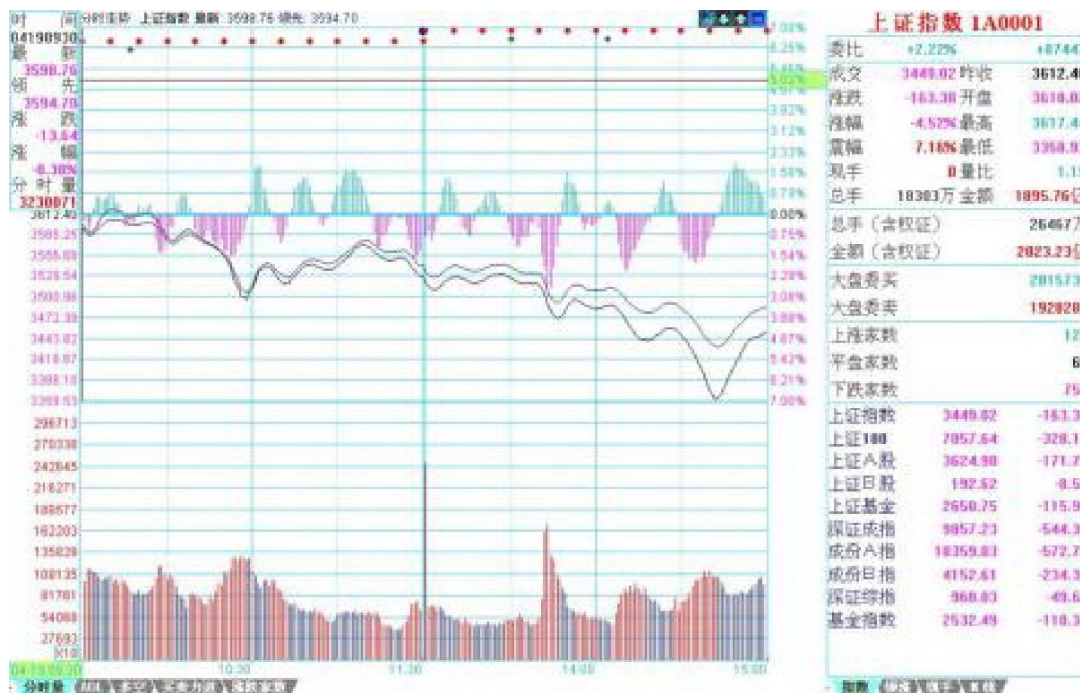
为什么外国人就不可以弱智? 谁都有干错事情的时候。当然, 有很多外国进来的弄得很好, 只是不在水面上。

缠中说禅 2007-04-18 16:49:01

各位, 对不起了, 必须马上出门, 要去一个比较远的地方, 再不走, 就走不动, 塞车。

先下, 明天见。

教你炒股票 47：一夜行情分析



一个很显然的道理，对市场了解越多，对走势的把握越精确。例如，昨天 20070419 的 2007 年一夜行情，跌破 5 日线后有一个反抽，在 11 点 08 刚好构成对前一天中枢的第三类卖点，这就是最后的、被本 ID 理论所保障的离开机会。那么，后面去走，就完全与本 ID 的理论无关了，在一个下跌里，除了最后那一个位置，所有的卖出都是对的，但这与本 ID 的理论无关，这类似赌博，就赌不是最后的位置。当然，赌博也是一种方法，但这种把握，不在本 ID 的讨论范围内。

有人可能要问，就算跌破 5 日线，也可能很快就拉起来，确实，存在这种可能性，但市场是否选择这种可能性，就是当下的。如果很快拉起来，那自然会有一个符合本 ID 理论的买点出现，这只要市场自己去选择，既然已经卖出，就耐心等待。而其中，当然与分析的精确度有关，有些人分析不到位，会回补早了，那这很正常，技术更熟练的，当然应该享受更精确的买点。但节奏是重要的，站在小级别操作的角度，就算你补早了，也比没走傻看着强。补早了，就以后多总结经验，使自己的技术精度更高。

不过，必须强调的是，上面说的，都是针对资金比较小，操作级别比较小的说的。如果是按日线级别操作，那这些震荡根本无须理会。如果真按日线操作的，就应该从 1000 多点一直拿到现在，因为日线级别的卖点并没有出现，等出现再说。而用周线级别操作的大资金，那就更无所谓了。此外，这里只是以指数为代表来说一种方法，个股在自己的图上是一样分析的。

其实，如果你对市场理解更多点，就知道，这一夜情走势的当天低点，其实是很容易把握的。这就和上节所说的当日走势分类有关。最后一个第三类卖点对 5 日线进行反抽出现在 11 点 08。前面 3 个 30 分钟 K 线，没有重叠。也就是说，下面走势显然不可能出现存在两个中枢的单边走势，三大类里，第二类是不可能出现了。对于第一类，平衡市的走势，最好的情况，也只能是当日中枢在 11 点后那个 K 线范围内。至于出现第三类，也是就没中枢的走势，那意味着后面有巨大跌幅。而第三类卖点后面，至少都会出现一个次级别的跌势，也就是一个 1 分钟以下级别的向下走势是必须完美的。所以，站在纯理论推理的角度，可以 100% 确定地安排后面可能的回补，也就是，从 11 点 08 开始的向下走势至少要出现走势的完美。

注意，这些分析，在 1108 后就马上可以给出，并不需要预测或事后编排，都是根据可以根据本 ID 理论严格分析出来的。

下午开盘后，到 1330 点，就知道，第三类可能不存在了，因为当日一个连续 3 个 30 分钟 K 线的重合已经出现，也就是当日的中枢出现了，也就是说，到 1330 分钟，市场已经自己给出了选择，市场不可能出现 227 那天的无中枢下跌，最多就是一个弱的平衡市，因此，1030 到 1330 这个中枢，就是最值得关注的。用中枢震荡的观点，需要比较的就是 1030 前的下跌与 1330 点后的下跌。这时候，大盘还没有真正对该中枢破位，但已经可以 100%肯定地知道一旦破位，需要去看什么来决定买卖点。用 MACD 辅助，显然 1 分钟图并不适合看，因为 1030 到 1330 分钟前，这个 MACD 已经有绿柱子了，这样看起来费劲，可以选择更大级别的图，5 分钟的。在 5 分钟图上，1030 前的下跌刚好构成一个绿柱子面积，而 1030 到 1330 刚好出现回拉，所以黄白线没有明显到 0 轴，但红柱子是有了，所以，用中枢震荡的看法，后面的下跌，出现的背驰不会是 5 分钟级别的，只能是 5 分钟以下级别的，甚至就是分笔级别的最小背驰，然后引发大幅度回拉该中枢附近。当然，如果是特小级别的背驰，并不一定有足够力度决定其一定能拉回该中枢，但由于这中枢的存在，其力度是可预期的。

上面的分析，在大盘 1330 没真正继续破位前，就可以 100%明确地给出，里面都是纯逻辑的推理，和任何预测无关。假设你已经在 1108 的第三类卖点出去了，而且你又是小级别操作者，那你需要的就是回补，所以有了如上分析，你就可以耐心等待，看 5 分钟图去比较其力度了。而且，你应该知道，强力回拉，并不一定需要一个 1 分钟的背驰，在大幅度下跌后，一个分笔的背驰就足以引发盘中大幅回拉该中枢，特别，由于 1030 前下跌引发的反抽也是一个分笔的背驰造成，一般来说，中枢震荡都有对称性，虽然不是绝对，但已经足以让你不会忽视分笔背驰引发小级别转大级别的极大可能。（分笔背驰，一般可以用 1 分钟 MACD 柱子的长度来辅助）

在大盘进入再次下跌时，你已经有足够的准备去等待。而且，你可以很明确地知道，在跌破 1030 到 1330 的中枢后，首先会有一个小的第三类卖点，小的第三类卖点后，有两种演化的可能，一是变成一个大一点级别的盘整，一个是形成下跌，至少再有两段向下。对第一种情况，在这盘整出现后，有足够的时间去选择介入，所以不用着急。而后面市场的真实选择，现在都很清楚了，就是第二种，在一个小的第三类卖点后，再出现两波下跌。

对于一个跌破中枢的下跌来说，第三类卖点后再来两波就可以随时完美。这个完美，由于该下跌是 1 分钟以下级别的，因此从该下跌的细部，是找不到根据 1 分钟背驰去确认的买点的，只可能根据分笔背驰。而根据预先知道的中枢震荡看法，唯一需要确认的是，1330 后的下跌与 1030 前下跌的力度比较。从 5 分钟 MACD 两柱子面积的比较可以看到，前者并不比后者的力度大，这一点，参考看深圳成指的图就更明显了（请看下图）。所以，可以断言，这 1330 开始的下跌，一定会有强力回拉。

实际走势，在该第二波的分笔背驰（看 1 分钟图 1443 的 MACD 柱子，该 K 线还是所谓的早晨之星）后，大盘出现大幅度回拉，这其实是理论 100%保证的事情。注意，并不是下跌的分笔背驰就一定存在大幅回拉，而是这天的当日平衡市的走势类型的中枢位置与时间决定的。而且，反抽的最低位置也很清楚，就是这下跌最后一个反弹处，结果收盘也真的是在该位置，这其实也是理论所保证的。

当然，如果你懂的东西更多点，对该最后位置的确定是可以很精确的。首先，日线的布林通道中轨和 20 天线都在 3351 点，按一般的技术分析，这是一个强力支持位置，而实际低点在 3358 点。另外，在 1 分钟图上的下降通道下轨，也在该位置，几个因数相配合，该位置出现反抽就完全在把握中了。

后面的走势很简单，关键是那中枢，由于分笔背驰只保证回抽到下跌最后一个反弹处，收盘已达到，而分笔背驰并不 100%支持对该中枢的完全回拉，所以理论上，依然完全存在继续跌出一个更大级别的背驰再回拉的可能，当然，也可以直接上去，这必须由市场来选择。但无论哪种情况，该中枢都是一个新的中枢形成前的判断关键。而 420 当天中枢的位置，就决定了今后走势可能的演化。



以上，是一个分析的范本，这些分析，都是可以当下进行的，里面不涉及任何预测，市场当下的每一步走势，都相应给出分析的选择。对本 ID 理论熟悉的，其实 1 秒就可以把当下情况分析清楚，然后采取最正确的操作。但必须强调，这只是为了说明如何去分析，并不是鼓励所有人都去弄这种超级短线。当然，如果你连这么精确的分析都能当下完成并指导自己的操作，那么那些大级别的操作，就更没问题了。如果有 T+0，对于小资金来说，这些就是有绝对实战意义的事情，当然，在 T+1 的环境下，就算 3358 买的，在第二天，还有出不掉的风险。而如果是 T+0，那就不存在了，因为对于超级短线来说，回拉最后反弹位置就可以出来，然后看市场下一步的选择再选择下一买点。再次强调，这只是为了说明理论，并不说都要按这么小级别去操作，只不过大级别的分析是一样的，切记。

当然，如果你对当日走势的辅助判断有更深的了解，那么用当日对冲等方法来降低成本，也是可以做到的，但这只能在下节继续了。有时间，可以去研究一下与大盘节奏不同个股的走势，感受一下大盘这外在因数对个股的影响是如何首先必须有个股的内在原因的，例如，大盘的下跌反而使得某些股票构造出第二、三类买点，而在中枢上移强力延伸的股票，甚至不搭理大盘。也可以去参考一下，那些随大盘下跌的股票，是本来就存在卖点，大盘只是加大了卖点后向买点运动的幅度，但并不会改变卖点与买点的内在逻辑结构，明白了这一点，对本 ID 理论的理解会更深点。

今天下午一收盘就有一个会议，收盘分析只能在晚上 9 点半写，抱歉。

附录：缠中说禅 2007-04-20 15:25:57

抓紧时间写两句，今天晚上有两拨事情，9点半回不来。

大盘今天的走势太正常不过了，今天，几乎就是一个无中枢的上扬走势，昨天已经说了，今天只要重新站稳 3520，就继续原来走势。今天前 1 小时就确认了这点，今天这种走势还害怕，那就是心态问题了。整天惊弓之鸟一样，怎么参与市场？

当然，为了让稍微中线点的人安心点，就看 5 周均线，这线不破，稍微中线点的人基本可以不看盘。当然短线还要去确认 5 日线的重新站稳，这是下周的主要任务，站不稳，还继续震荡，对于短线，只要看好 5 日线就可以。

当然，如果技术好点的，可以继续用中枢震荡的方法来看大盘走势。马上要开会了，就不多说了，请把本文好好研究一下，方法是一样的。

周末腐败快乐。

缠中说禅 2007-04-20 08:53:33

今天下午一收盘就有一个会议，收盘分析只能在晚上 9 点半写，抱歉。
先下，再见。

[匿名] 白玉兰 2007-04-20 15:26:38

[匿名] 袖手旁观 2007-04-20 15:15:50

[匿名] CCTV 2007-04-20 14:58:12

[匿名] 新浪网友 2007-04-20 14:44:24

今天算是被涮了，一大早丢出篇文章结果空仓了一天

--

看到妹子题目没有，什么叫一夜情，今天还跌还叫一夜情吗？蠢！看到我上面一大早就满仓没有？

是啊，这么明白的标题。结果是单边涨，呵呵

+++++

一夜情当然要回到正常趋势中，而正常趋势是上升！

缠中说禅 2007-04-19 15:37:29

今天走势很正常，技术上的道理，昨天已经说了，就算搞不清楚昨天说的，5 日线下破以及 04191108 昨天中枢的第三类卖点，都足以让你有足够时间去反应。牛市就是快跌慢涨，卖了就要找机会买回来，否则，牛市与你无关。基本上，数据最终如何，问题都不大，就算是加息，也没什么大不了的。

今天 1030 到 1330，三 K 线形成 3520 上下的中枢，短线就看这能否重新上穿，一旦上穿站稳，就继续原来走势。当然，站在本 ID 的角度，完成深圳 1 万，上海 3500 的第一目标，是希望在这里出现一个整固过程，这在前面也说过，这样才会比较稳健。当然，目前资金流入太快，本 ID 这类稳健的想法，不一定能得到市场的认可，本 ID 只看市场的反应，市场想干什么都可以。个股方面，补涨的、故意玩坏业绩的，都会继续表现。

--

看看楼主昨天说的，太明白了。“卖了就要找机会买回来，否则，牛市与你无关。”这句可以送给空头。我发现一只股票太符合楼主说的故意玩坏业绩，600594，公布-1 元业绩后天天狂涨。还有 600139 也是。

教你炒股票 48：暴跌，牛市行情的一夜情

前面在每天的行情分析中，曾不客气地说到，对于空头日夜盼望的暴跌，其实永远与空头无关，因为真跌了，空头就只会口头上快感一下，心理上满足一下，但人的思维惯性，使得空头永远没机会在他们满意的地方获得满意的筹码。暴跌，对于牛市行情来说，就如同一夜情，猛烈而刺激，但实质上，一夜情就是一夜情，419后，该干什么还是什么。

就如同性能量的积聚，牛市调整能力的积聚，也需要宣泄。这种宣泄，与熊市最大的不同，就是419化。419，总是猛烈而疯狂，否则就没必要419了。牛市中的调整也一样，来就狂风暴雨，这和熊市中的大反弹是一样的。最出名的熊市大反弹，大概就是停国债期货那次，三天，指数从550不到翻上920上，结果，后面依然继续下跌回来。而牛市中的暴跌，最出名的算是96年12月那次，由于政策打击，连续跌停下来，1250点上几天跌到850点附近，结果依然继续上涨。所有真正的大顶，都是反复冲击出来的，有足够的时间让你去反应判断，那种V型顶，在大型走势中基本不会构成真正的顶部，就如同一夜情最后天长地久的机会基本为0。所以，那些天天希望暴跌的人，就如同天天期望一夜情的人一样，都有着滥交的潜意识倾向，滥交之人，最终都会给废掉，不会有好结果的。

有一种对风险的错误观点，仿佛股价、市赢率高了才风险大，股价、市赢率低了就风险小了，却不知道股价、市赢率都是些变动的因数，并没有任何绝对的意义。本ID曾多次强调，风险对于市场是绝对的，任何时候都在风险之中，如果你对本ID的理论能有所理解，那么，不仅能让风险在操作级别的绝对控制之中，而且还能利用风险达到降低成本。无风险是可以创造出来的，0成本就是绝对的无风险。如果不理解，那么最简单均线系统就可以控制住风险。

但站在社会财富增长的绝对性上，最大的风险就是你的财富增长赶不上社会平均财富的增长，站在资本市场这个子系统，道理是一样的。因此，在一个大牛市中，筹码的积累甚至更重要。一个大的上涨，3元有1万股，到4元只有1千股，后来到了30，一股没有，这就是最大的风险，因为市场的上涨并没有为你制造应该的总体利润，你的筹码丧失了，没有筹码，在市场中就没有赢利的准入证，在没有做空机制的市场中，做空最后还是为了做多，除非你永远退出市场，特别在牛市行情依然的情况下，这点更重要了。没有筹码，用嘴是赢利不了的。

最好的情况，当然就是前面所说的，在成本为0前不断降低成本，在成本为0后不断挣筹码，这样股价越上涨，你的筹码越多，你的真正市值才会越来越大。有人问本ID，你以后怎么出货，本ID反问，为什么要出货？每一次震荡，都成了本ID降低成本、增加筹码的机会，知道最高的境界是什么吗？就是等大牛市真正结束那天，你拥有股票的数量最多而成本是0，然后，（后面删去419字）。市场从来不是慈善场所，要战胜市场，必须有正确的大思路与总体的方法。

正确去对待震荡、调整，显然，在大盘中短线能量耗尽后，大盘会出现大规模的调整，如果说227、419都是在日线上一夜情，那么在周线上、月线上、季线上、甚至年线上出现一夜情的可能性在这长达至少20年以上的大牛市中，都是绝对存在的。但这决不是空头用嘴欢呼的借口，而是真正操作者减低成本、增加筹码的大好时机。当然，操作的精确度是一个技术问题，技术高的，就能把成本降更低，筹码增得更多，这是绝对正常的事情，技术高的就该有更好的收益，这是天经地义的。但精确度是可以市场磨练来达到的，而思路、方法的错误，则是不可救药的，这才是问题的根源。

站在纯技术的角度，把握一夜情的级别很重要。一个日线上的一夜情与一个年线上的一夜情，显然力度上不一样。在这次从2005年中开始的大牛市行情中，至今为止，本质上，在周线上都没有出现过一夜情

的暴跌，周线上两次大的调整，周跌幅都是 7%，还赶不上 227 的日一夜情，月线上更是连一次真正有意义的下跌都没有。但为什么这么多人，天天依然如惊弓之鸟一般？

如果你把握不住日线的一夜情，证明你的技术程度达不到把握日线一夜情的程度，那么就去把握周线、月线的，那对技术精确的要求要低。给自己安排一些力所能及的活动，一夜情也是有级别的，能否在各级别的一夜情中游刃有余，是对你技术把握度的考验。

事情往往相通，无论技术还是其他，精度都是干出来的。今晚，是否也要 419 一把？

附录：

缠中说禅 2007-04-24 15:23:54

今天大盘在昨天的一个小中枢 3688 到 3692 受到支持，下午的 5 分钟盘整顶背驰，应该不难把握。从这就知道，每天之间的当日走势，还是有一定技术意义的。今天，一个平衡市，收得一般，由于 5 日线明天就上来了，所以关键还是 5 日线，站稳就寻机上攻，否则就要受到昨天缺口的吸引。今天这种平衡市却是巨量的走势，关键就是要有效向上突破今天的中枢，否则大幅震荡不可避免。今后两天走势十分关键。睁大眼睛看好明后两天的走势，下面 3688 到 3692 小中枢不能有效被跌破。

目前就是前面本 ID 所说，二线拉开空间，三线补上来的走势，但这种走势，必须有一个转换，使得成分股能重新启动，否则也是震荡难免。目前走势，不要随意换股，该换的早该换了，否则 T+1 节奏一错就会大乱。如果是短线的，就要注意今天中枢最后的演化方向来决定进出，中线的就无所谓了，看 5 周均线。

今天很忙，马上有事情要谈，晚上 9 点再上来回答问题，

先下，再见。

缠中说禅 2007-04-24 08:55:19

本文不针对任何具体日子走势，当日走势分析 3 点收盘给出。

先下，再见。

[匿名] 漫漫学缠路 2007-04-24 09:45:25

漫漫学缠路

去年底发现这个博，被缠 J 的中枢理论吸引，苦学至今已五月有余。

先是花了一个多月，才弄明白中枢、背驰、买点，以为自己懂了点，试着搞短差降成本，实践结果很受伤；

后来学了 29 课，俺才知道，最简单的趋势背驰后，演化也那么复杂；

后来学了 32 课，俺才知道，还要看当下，不能想当然；

后来学了 33 课，俺才知道，当下有多义性，不能一根筋；

后来学了 35 课，俺才知道，自己基础很差，还好及时补补课；

后来学了 36 课，俺才知道，当下还有结合律，任何组合都符合理论，需要综合搞；

后来学了 37 课，俺才知道，当初根本就没真正搞懂什么是背驰；

后来学了 38 课，俺才知道，走势分解还有同级与非同级一说；

后来学了 39 课，俺才知道，同级分解还得按韵律操作；

后来学了 43 课，俺才知道，最基础的背驰问题还是不太清楚，还要靠背驰做分解呢；

后来学了 44 课，俺才知道，小级别背驰会引发大级别调整，操作复杂着呢；
后来学了 45 课，俺才知道，第一个中枢结束后，走势随时可以结束，后面分类很复杂；
后来学了 47 课，俺才知道，当下的分析原来这么复杂，而且这个范本还没全搞懂；
现在我终于明白：缠 JJ，你的理论真的很复杂，我的技术学得真很烂，经历几次很受伤，俺决定不再短线了，等 JJ 把课都讲完再说。
拜托姐姐不要总说俺为何买点不买、卖点不卖，上上下下的享受是俺的无奈。
拜托 JJ 能快些讲，讲详细些，多举举例子，尽量让俺这样的笨学生能学明白点，也不枉这五个月的苦功。

缠中说禅 2007-04-24 21:12:20

各位好，晚一点，抱歉。今天本 ID 博客的成交量似乎有异动，是不是有人玩了对手盘？

缠中说禅 2007-04-24 21:15:49

[匿名] 技术学习 ing 2007-04-24 21:09:32

睁大眼睛看好明后两天的走势，下面 3688 到 3692 小中枢不能有效被跌破。

请教 LZ，怎么才算有效跌破？连续 3 个 5 分钟线收在 3688 下方？

=

第一类卖点的最主动，第二也不错，第三就差点，如果整天都是第三再跑，那比较累，要尽量在第一、二跑。当然，级别越低，操作难度越大，需要的技术精确度越高，这需要实践来提高。

缠中说禅 2007-04-24 21:22:01

[匿名] 白玉兰 2007-04-24 21:14:21

妹妹好！下一阶段是否该关注二线指标股了？三线股要息菜了。

==

这转化还不一定能转过来，但关于杭萧那事的深入调整，题材股会有所收敛，本 ID 从事都反对把题材搞得太过分，这绝对需要打击。后面，个股的行情会进一步分化，说直白一点，后面肯定更多看里面各自的主力了，行情节奏逐步走向群庄乱舞。

缠中说禅 2007-04-24 21:24:47

[匿名] 新浪网友 2007-04-24 21:21:46

银行股近期持续低迷，禅师怎么看。

==

那很正常，如果他们都高涨了，大家就很快没饭吃了。

缠中说禅 2007-04-24 21:29:24

[匿名] 缠心雕龙 2007-04-24 21:22:10

47 课原文：“你可以很明确地知道，在跌破 1030 到 1330 的中枢后，首先会有一个小的第三类卖点，小的第三类卖点后，有两种演化的可能……一个是形成下跌，至少再有两段向下……对于一个跌破中枢的下来说，第三类卖点后再来两波就可以随时完美。这个完美，由于该下跌是 1 分钟以下级别的，因此从该下跌的细部，是找不到根据 1 分钟背驰去确认的买点的，只可能根据分笔背驰。”

- 1、在跌破 1030 到 1330 的中枢后的一个小的第三类卖点是不是在 1408？
- 2、为何说“对于一个跌破中枢的下来说，第三类卖点后再来两波就可以随时完美”？
- 3、“这个完美，由于该下跌是 1 分钟以下级别的”，这里说的“该下跌”是从哪算起？是 1f 级别的吗？
- 4、1330 开始的下跌是 1f 级别的吗？他似乎并不是一个趋势，也没有 1f 背驰？

==

对于趋势，有两个中枢后就可以随时结束，这是最基本的概念。盘中的这种下跌，基本都不会是 1 分钟级别的，更有可能就是 1 分钟以下级别的。而背驰的级别与趋势的级别不一定一样，这是一个最基本的概念，否则怎么会有小级别转大级别？

缠中说禅 2007-04-24 21:33:03

[匿名] 首钢股份 2007-04-24 21:26:37

今天突然很紧张，最终把所有股票卖出，空仓过夜，然而刚刚卖出 600005 随即它就大涨接近涨停。主要是下边的缺口太大了，最近几天又风传肯定要回补缺口，而个股面临一个 20% 跌幅的大调整，即使我做中线，这样的起伏也要不得。看图操作，但我的情况女王应该了解，我白天无法看图，更是电话委托，咱打不起短差也跑不快。

不能跟大盘赌明天。

请问：若明天跟今天一样走势，是否仍不能确定站稳？具体出现什么情况才能认为后期将排除大盘整的可能？也就是说，什么叫做“有效跌破”和“有效站稳”？

==

这样操作其实更容易出错，5 日线都没破，如果中线，5 周线都没破，算得了什么？

以后注意了，如果心情不好，特恐慌，人已经被恐惧所折磨，那就半仓，肯定不会错，这时候也别说什么技术了，心态先调节好再技术。

所以说人是第一位的，就算你明白了本 ID 的理论，能否应用成功，最终还是人的修炼。

缠中说禅 2007-04-24 21:46:47

[匿名] 小凤 2007-04-24 21:30:06

可否请缠女王推介一只股呢

==

股票是需要养大的，天天要新股票的，肯定永远是小资金，小打小闹。你看本 ID 年 14 只股票里，还有连续涨停的，为什么不好好养？本 ID 现在不会推荐什么股票，主要是目前大盘的位置并不是什么值得去买股票的位置，而且本 ID 那 14 只还有不少中线潜力，但现在买没必要，因为不是好的买点。

本 ID 这里，除了最早说了 14 只股票，后来还陆续有北京股、VC 股，深圳本地低价股，中小板袖珍股，这些股票都继续有中线潜力，但如果前面没买，现在追高买，一点必要都没有，本 ID 不需要别人抬轿子，本 ID 只希望大家都在买点，而且是级别大的买点再买。

如果出现一次较大的调整后，这些股票都会继续有如前面一样的表现的，所以机会是可以等待的，千万别追高。有的，就等待较大级别卖点的出现，卖点没出现的，就持有。

缠中说禅 2007-04-24 21:50:40

[匿名] 你的样子 2007-04-24 21:39:37

老大辛苦了，总算没白等

老大能不能解释下，那个小中枢是不是时间段在 04231351 到 04231400，为什么这个小中枢是判断标志呢？

还有何谓有效击穿，是击穿后，反弹不能到达这个小中枢就是有效的意思？

==

其实有效跌破与否与有没有第三类卖点是一个意思，但最好就在第一、最多是第二卖点操作，毕竟第三卖点离真正的高位已经有距离了。

缠中说禅 2007-04-24 22:06:17

对不起，大家注意了

上面漏说了个最容易出黑牛的板块，就是估计报坏业绩，但不跌反涨的，一旦大盘有调整，这些股票随着调整后，那么走势强劲的，将是后面的黑牛。

全流通后，没有任何股票的业绩不可以做上去的，本 ID 这里就掌握了 N 只故意公布差业绩的公司的阴谋，但现在是监管时期，本 ID 不愿意惹麻烦，大家多加注意就是。

为了保险起见，如果没有特别准确的把握，不要买星号 ST 的，虽然本 ID 掌握的，有好几只这种股票，但不了解的就别买，否则买错了退市就很麻烦。

有心人，可以把那些故意业绩弄差的选出来，然后选择异动明显的，黑牛不难发现，比让本 ID 直说有意思。

缠中说禅 2007-04-24 22:20:35

[匿名] 端一 2007-04-24 22:14:10

博主：科技股算二线股吗，怎么还不动，是不是等补涨？谢谢！

==

这问题在 N 月前已经说过，牛市第一波，最重要是成分股，第二波才是成长股，那时候科技股才是主角。有人问，本 ID 只里 938、998 怎么这么弱，那很自然，对这些股，本 ID 是作为整个牛市来布局的，本来第一波就没想着让他们太牛，但第二波时再看。当然，第一波时，科技股也会跟着走，相对都会比较慢，其实各位不难发现，往往科技股一动，大盘就要准备调整了，这是一个市场节奏问题。

缠中说禅 2007-04-24 22:28:13

[匿名] 钢铁大道 2007-04-24 22:17:54

女王好，汇报一下今天的操作

今天下午盘中重仓了 600021 和 600531，看到您对大盘的评述，十分忐忑，明日如果大盘调整，是继续中线持有，还是半仓操作。谢女王

==

没有什么忐忑的，震荡是一个好玩的游戏，让不想 51 持股的出去也是很好的。

本 ID 给所有人的忠告就是，如果你觉得你的心脏受不了，最好的就是找机会半仓，或者就干脆不看，中线看 5 周均线就可以。

但对于技术好的，以及心态好的，上面的建议无效。

请注意，操作一定要量力而行，知道自己干什么，要承受什么后果，再行动。不要给自己太大压力，身体比股票重要。

缠中说禅 2007-04-24 22:31:21

[匿名] 学缠人 2007-04-24 22:26:02

缠姐好！请问故意出坏业绩的是指年报出坏业绩还是一季度季度出坏业绩？谢谢！

==

都有可能。对那些年报、季报业绩特别好的，后面却是明显出货走势的反而要小心

缠中说禅 2007-04-24 22:33:25

PS：2007-04-24 21:44:45

缠 MM 好！汉奸的基金要被查到底了，它持有的股票是否应该都抛掉？

==

关键是股票本身，汉奸出问题，会有短线影响，现在就希望汉奸都出来，大家都不待见他们。但中线不会受这些小问题影响。

缠中说禅 2007-04-24 22:36:59

对不起，本 ID 要休息，2 点 45 还要看球，

AC、曼联，本 ID 都没什么特别爱好，那就让 AC 再让利物浦再屠杀一次吧。

当然，理性告诉，走势有交替性，所以这种局面还真难出现。

废话不说了。

各位晚安。

先下，再见。

教你炒股票 49：利润率最大的操作模式

本周就不解《论语》了，并不是本 ID 不想写，而是 51 长假，对那些希望多学点本 ID 理论的人，是一个好的机会，本 ID 也就多写点这方面的，给有需要的多准备点，毕竟，这对于大多数人来说更迫切。前面说了那么多情况，从实用角度，为了理清实际操作中的基本思路，先穿插这堂课。

一个人，拿着本来想去 419 的钱准备入市，那么，首先要明确，自己要按什么级别来操作，这个问题，前面已经反复说过了，不妨假设这级别是 30 分钟。那么，进到市场，打开走势图，首先要找什么？就是找当下之前最后一个 30 分钟中枢。这其实对任何新进的股票，道理是一样的。例如，你出了某股票，重新选择一只新的，那就会面对相同的情况。

显然，这将会出现三种情况：一、当下在该中枢之中。二、当下在该中枢之下。三、当下在该中枢之上。注意，这最后的 30 分钟中枢，是一定可以马上确认的，无须任何预测，当然，前提是你首先要将本 ID 前面说的理论学好，如果连中枢都分不清楚，那就没办法了。

第一种情况，显然，这中枢在延伸中，而后两种情况，分别可以用第三类买卖点分为两小类。对第二种，有 1、当下之前未出现该中枢第三类卖点。2、当下之前已出现该中枢第三类卖点（正出现也包括在这种情况下，按最严格的定义，这最精确的卖点，是瞬间完成的，而具有操作意义的第三类卖点，其实是一个包含该最精确卖点的足够小区间）。对于第三种，类似有 1、当下之前未出现该中枢第三类买点。2、当下之前已出现该中枢第三类买点。

对于第一大类，因为在中枢里，由于这时候怎么演化都是对的，不操作是最好的操作，等待其演化成第二、三类，当然，如果你技术好点，可以判断出次级别的第二类买点，这些买点很多情况下都是在中枢中出现的，那当然也是可以参与的。但如果没有这种技术，那就有了再说了。只把握你自己当下技术水平能把握的机会，这才是最重要的。

对于第二种第 1 类，由于中枢震荡依旧，因此，先找出该中枢前面震荡的某段，与之用类似背驰比较力度的方法，用 MACD 辅助判断，找出向下离开中枢的当下该段走势，看成背驰判断里的背驰段，然后再根据该段走势的次级别走势逐步按区间套的办法去确定尽量精确的买点。注意，用来比较的某段，最标准的情况，当然是前面最近向下的，一般情况下，中枢震荡都是逐步收敛的，这样，如果继续是中枢震荡，后面的向下离开力度一定比前一个小。当然，还有些特殊的中枢震荡，会出现扩张的情况，就是比前一个的力度还要大，但这并不必然就一定会破坏中枢震荡，最终形成第三类卖点，这个问题比较复杂，在后面谈论中枢的各种图形形态时，才能详细说到。一般来说，这种情况，用各种图形分解与盘整背驰的方法就可以完全解决。

对于第二种第 2 类，由于该中枢已经结束，那就去分析包含该第三类卖点的次级别走势类型的完成，用背驰的方法确定买点。当然，还有更干脆的办法，就是不参与这种走势，因为此后只能是形成一个新的下跌中枢或者演化成一个更大级别的中枢，那完全可以等待这些完成后，再根据那时的走势来决定介入时机。这样，可能会错过一些大的反弹，但没必要参与操作级别及以上级别的下跌与超过操作级别的盘整，这种习惯，必须养成。

对于第三种第 1 类，这时候不存在合适的买点，等待。对于第二种第 2 类，如果离该买点的形成与位置不远，可以介入，但最好就是刚形成时介入，若一旦从该买点开始已出现次级别走势的完成并形成盘整顶背驰，后面就必须等待，因为后面将是一个大级别盘整的形成，按照上面的习惯，可以不参与的，等待该盘整结束再说。当然，如果整个市场都找不到值得介入的，而又希望操作，那么就可以根据这些大点级别的中枢震荡来操作，这样，也可以获得安全的收益。

上面已经把固定操作级别的可能操作情况进行了完全分类与相应分析，显然，对于一个中枢来说，最有价值的买点就是其第三类买点以及中枢向下震荡力度出现背驰的买点。前者，最坏的情况就是出现更大级别的中枢，这可以用其后走势是否出现盘整背驰来决定是否卖出，一旦不出现这种情况，就意味着一个向上走势去形成新中枢的过程，这种过程当然是最能获利的。至于后面一种，就是围绕中枢震荡差价的过程，这是降低成本、增加筹码的。

注意，一定要注意，很多人不知道如何去弄差价，似乎所有机会都可以去弄。但如果从最严格的机械化操作意义上说，那么只有围绕操作级别中枢震荡的差价才是最安全的，因为肯定能做出来，而且绝对不会丢失筹码。在成本为 0 后的挣筹码操作中道理是一样的。也就是说，在确定了买卖级别后，那种中枢完成后的向上移动时的差价是不能做的，中枢向上移动时，就应该满仓，这才是最正确的仓位。而在围绕中枢差价时，在中枢上方仓位减少，在中枢下方仓位增加，注意，前提是中枢震荡依旧，一旦出现第三类卖点，就不能回补了，用中枢震荡力度判断的方法，完全可以避开其后可能出现第三类卖点的震荡。

那么，如果这个中枢完成的向上移动出现背驰，就要把所有筹码抛出，因为这个级别的走势类型完成，要等待下一个买点了。如果不背驰，就意味着有一个新中枢的形成，注意，小级别转大级别其实并不复杂，一样可以看成一个新中枢，只是该中枢有可能和前面的重合，而趋势中是不可能出现的。该中枢，就可以继续用中枢震荡的方法短差，然后再继续中枢完成向上移动，直到移动出现背驰。

其实，可以用严格的方法证明

缠中说禅第一利润最大定理：对于任何固定交易品种，在确定的操作级别下，以上缠中说禅操作模式的利润率最大。

该模式的关键只参与确定操作级别的盘整与上涨，对盘整用中枢震荡方法处理，保证成本降低以及筹码不丢失（成本为 0 后是筹码增加，当然，对于小级别的操作，不会出现成本为 0 的情况），在中枢第三类买点后持股直到新中枢出现继续中枢震荡操作，中途不参与短差。最后，在中枢完成的向上移动出现背驰后抛出所有筹码，完成一次该级别的买卖操作，等待下一个买点出现。

这里必须注意，中枢震荡中出现的类似盘整背驰的走势段，与中枢完成的向上移动出现的背驰段是不同的，两者分别在第三类买点的前后，在出现第三类买点之前，中枢未被破坏，当然有所谓的中枢震荡，其后，中枢已经完成就无所谓中枢震荡了，所以这问题必须清楚，这是有严格区分的，不能搞糊涂了。

还有，在中枢震荡中，本质上是应该全仓操作的，也就是在中枢上方全部抛出筹码，在下方如数接回，当然，这需要高的技术精度，如果在中枢震荡判断错误了，就有可能抛错了。所以对不熟练的，可以不全仓操作。但这有一个风险，就是中枢震荡后，不一定就能出现第三类买点，可以直接出现第三类卖点就下跌，这在理论与实际中都是完全允许的。这样，如果在中枢震荡上方没完全走掉，那有部分筹码就可能需要在第三类卖点处走，从而影响总体利润。如果完全按照以上缠中说禅操作模式，就不存在这个问题了。至于能否达到这缠中说禅操作模式的要求，是技术精度的问题，需要在实际中磨练的问题。

当然，有一种磨练方式是可行的，就是宁愿抛错了，也要严格按方法来，毕竟就算你的技术判断能力为 0，抛错的几率也就是 50%，后面还有一个第三类买点可以让你重新买入，如果抛对了，那可能每次的差价就是 10%以上，别小看这中枢震荡的力量，中枢震荡弄好了，比所谓的黑马来钱快而且安全，可操作的频率高多了，实际能产生的利润更大。

以上的方法是对固定操作品种来说的，也就是不换股。还有一种更激进的操作方法，就是不断换股，也就是不参与中枢震荡，只在第三类买点买入，一旦形成新中枢就退出。例如操作级别是 30 分钟，那么中枢完成向上时一旦出现一个 5 分钟向下级别后下一个向上的 5 分钟级别走势不能创新高或出现背驰或盘整背驰，那么一定要抛出，为什么？因为后面一定会出现一个新的 30 分钟中枢，用这种方法，往往会抛在该级别向上走势的最高点区间。当然，实际上能否达到，那是技术精度的问题，是需要干多了才能干好的。

其实，同样可以用严格的方法证明

缠中说禅第二利润最大定理：对于不同交易品种交易中，在确定的操作级别下，以上激进的缠中说禅操作模式的利润率最大。

注意，并不是说第二定理就比第一定理更牛更有意义，这里所说的利润率，是指每次操作的平均利润/需要占用资金的平均时间，但，真正能产生总体利润的，还与操作的频率有关，第二虽然激进，但也需要有激进的市场机会，如果这市场就没有可操作级别的第三类买点，那也只能干等，而第一不需要这么强的市场条件，基本上，除了最恶劣的连续单边下跌、连大点的中枢都没有的，都可操作，所以在实际操作中，两者不能偏废。

显然，对于大资金，以上的方法需要有特殊的处理，资金越大，利润率显然越低，因为很多级别的操作不可能全仓参与，就影响资金的总体利用率。一般来说，小资金增长可以极为迅速，用本 ID 的方法，无论牛市熊市，最笨的人，完全随机挑股票，完全找不到所谓的黑马，每年保持 200%以上利润是一点问题都没有。如果你技术精度高，即使在熊市里，每年来个 500%的增长，也是不难的，因为熊市里，中枢震荡的机会反而多，而且大反弹，本质上也就是大级别中枢震荡的机会不少，处理好了，并不比牛市来钱慢。但这种增长只能维持几年，一旦资金大到一定程度，就会遇到资金增长瓶颈。如何突破该瓶颈，这是另一个问题，以后会说到。

附录：

缠中说禅 2007-04-26 15:21:18

大盘今天又是一个典型的平衡市，高低都在前三 30 分钟 K 线出现，这种走势的处理很简单，就不多说了。明天只要能站稳 3745，就继续向上发展，现在这种 5 日线都不破的走势，确实没有什么可说的。

说实话，本 ID 现在就想放假了，那交易所也够混的，下周一还单独开一天，这样周线上就有一个量特别小，看起来一点都不美观，还不如明天结束，7 号开盘。你说你还开盘，本 ID 又不能离开，免得被人捣

乱，大概很多人都有这种想法，简直无聊透了。

今天有空，可以研究一下上面的文章，真掌握了，就算初步有点结果了。本 ID 马上要去中关村谈件 VC 方面的事情，约好 4 点，不能不走，晚上回来回答问题。

9 点再见。

缠中说禅 2007-04-26 08:19:44

下午收盘再把今天走势分析附录上。

先下，再见。

缠中说禅 2007-04-26 21:40:35

[匿名] 飞 2007-04-26 21:26:43

感谢博主!今天这一课讲的好啊!比较贴近实际操作好理解一点.请问博主,像今天的 000625 的一分钟级别开盘时冲到了 17.05,而且红柱也比前面的放大了,为什么就下来了啊?像这种小级别的情况如何打短差啊?希望博主能回答,感觉这种情况很常见啊!

==

首先要搞清楚自己的操作级别，如果是小级别的操作，例如这股票，你看看 15 分钟图。一般来说，只看柱子面积，不看黄白柱的，都是代表着相应小级别的比较，你看两者的面子谁大。

缠中说禅 2007-04-26 21:46:48

[匿名] 后知后觉 2007-04-26 21:32:23

今天的问题，希望没有为难到你，我想让您分析 600198，关于盘面之外的东西最好。这不是 14 支里的，希望您知无不言，不吝赐教！谢了！

==

这不就是本 ID 所说那种故意玩伎俩的股票？追高就没必要了，这种股票，要买就在公布坏消息前后买，拉起来就算了。

缠中说禅 2007-04-26 21:54:29

[匿名] 漂泊 2007-04-26 21:47:28

禅主晚上好，600601 这只您怎么看，总感觉要想上突破，但总又上不去，很是困惑，请禅主指教，谢谢

==

这种思维方式是错误的，不要为市场的选择而烦恼，而是要依据市场的选择及时反应。股票是要靠耐心的，今天的文章已经写得很清楚，如果你技术合格，可以用激进的第二种方式，这种就无须等待盘整，否则就必须忍受盘整，如果技术好一点，可以利用盘整去降低成本。先把思维的方式改一下，市场走势没什么可指责的。

缠中说禅 2007-04-26 22:04:21

[匿名] 萝卜白菜 2007-04-26 21:30:39

600201 金宇集团 高位也就是今天和昨天的 换手率都在 14%以上,是怎么回事,是开始出货了吗? 我看不懂,我点害怕,请缠主指点迷津.谢谢!!!!!!!

=

这些概念都是无聊的，天天都有人出货，也有人买货，否则哪里来成交？关键是看走势本身，还有你自己的操作级别，如果你是 1 分钟的操作级别，几乎天天都有要卖出的时候。如果你是日线的操作级别，

那现在有背驰吗？

缠中说禅 2007-04-26 22:11:53

[匿名] 股虱 2007-04-26 22:03:39

一个上涨周期，在形成两个中枢后继续上涨，如不出现背驰，再次出现新的中枢，然后接着上涨，这时判断背驰的条件，是否也要看：

- 1、最后一个中枢把 MACD 黄白线拉向 0 轴；
- 2、最后一段上涨的力度小于其前一个上涨的力度。

以 $a+A+b+B+c+C+d$ 为例，在最后一个中枢 C 把黄白线再次拉回 0 轴，d 的力度小于 c 则背驰
==

顺序刚好颠倒了，是首先要选择好比较哪两段，然后再参考 MACD 来比较力度。至于选择是 30 分钟还是 5 分钟的 MACD，其实道理是一样的，只是方便程度不同。MACD 是辅助判断力度的，而不是单独有一个条件 2 去判断力度。

缠中说禅 2007-04-26 22:14:39

[匿名] christine 2007-04-26 22:09:47

缠姐姐，请教一下：

站在大级别的年市的前提下，我们降低成本与赚取更多筹码是否可以更激进些？

譬如现在看好某几只或者某只股票，现在开始有机会就先赚筹码，赚他个 N 多，然后等到该股票价格翻到一定程度时，再抛掉 50%（或者 80%等），这样做是不是盈利更快？另外在底部赚筹码成本也低些？毕竟我是小散，投入股市的钱也不会上千万更不会上亿。不会筹码赚着赚着赚成大股东的。

==

开始先降低成本，成本低了，持有的心态自然好，操作不能把基础放在假设上，而是无论任何情况，都可以自如应对。

缠中说禅 2007-04-26 22:27:37

[匿名] yaa 2007-04-26 22:22:09

不知你对一些所谓的 Level 2 的行情软件有何看法？据说可以看到详细的分笔数据。

缠中说禅的理论是否能发挥更大的作用呢？

==

其实根本不需要精确到分笔，分笔的背驰就用 1 分钟的柱子面积比较就可以。就算看不到 1 分钟的，用 5 分钟的柱子面积比较发现 1 分钟的背驰。实际的操作，关键是看好各级别的相关性，而不是去究些太细节的东西。

如果要看细节的东西，可以看盘口语言，有心人可以去观察，各级别见顶见底时的盘口语言变化，这更有意义。

缠中说禅 2007-04-26 22:31:15

快子时了，本 ID 必须休息，问题太多，回答不到的请原谅。

先下，再见。

教你炒股票 50：操作中的一些细节问题

51 前都说股票了，51 后再恢复正常，继续解 论语 还有诸如 419、体液之类的东西。今天说点实际的问题，因为，什么理论，最终都要落实到操作。而操作中一些细节问题，是必须要搞清楚的。

首先，你无论如何都应该能看到走势图，至于最小只能看到 1 分钟还是分笔图，甚至连 5 分钟都看不到，这问题都不是太大。其次，只要是正常的软件，没有不能看 MACD 的，有一个很重要的问题，很多人搞不清楚，就是怎么选择看几分钟的 MACD。必须明白一个道理，就是 MACD 的计算方法决定了，1 分钟和 30 分钟 MACD 之间并没有实质的区别，只是计算的周期不同而已，而相应的计算是线性的，只是稍微灵敏与迟钝的区别，没有太大的区别。问题的关键是，MACD 只是力度比较的辅助，因此，是先定好比较哪两段走势，然后才去选择看是 1 分钟的还是 30 分钟的更适宜辅助判断（关系到灵敏度），例如，两段走势，在 1 分钟上形成很复杂的 MACD 柱子和黄白线变化，而在 30 分钟上是很明显的两个柱子面积以及标准的黄白线变化，那当然就选择用 30 分钟看。虽然由于 MACD 与 K 线价格相关，所以一般情况下，30 分钟级别的走势变化，经常对应应在 30 分钟的 MACD 上，但这不能因此而改变先根据中枢与走势运动的分析，然后选出需要比较力度的走势段，最后才用 MACD 辅助判断的顺序原则。

以上是些小的技术细节，但更重要的，是一些操作心理上的细节。操作上，最开始，一定都是患得患失的。为什么一定要把理论搞清楚？就是先从根子上解开自己的疑惑，知道为什么本 ID 的理论是如几何般严格精确的，否则，例如你对平面三角形内角之和为 180 度的证明有疑惑，一定要去丈量每一个平面三角形去证明才舒服，这样，就永远有心理阴影，是无法去进行正常操作的。理论的探讨，是为了树立操作信心，当然，还为了对走势有一个精确的分析去指导操作，但其心理层面的意义也是极为重要的。这绝对不能迷信，因为相信本 ID 而相信本 ID 的理论，那就是绝对的脑子进水了。而是要从道理、逻辑等方法彻底搞清楚，这样才能无疑地去操作，而不用瞻前顾后。

对本 ID 理论对走势分析以及操作的绝对性有把握后，以后解决的都是一个操作精确度的问题。一个正确的理论，应用到实践中，特别是面对瞬息万变的市场，因为应用的人的经验与心理状态，其结果自然有很大差异。如何提高操作的精确度，就是一个长期实践的问题。但无论如何，只有在操作中才能解决这个问题，否则永远都在纸上谈论，那是毫无意义的。

一个最常见的心理就是，看到是买点或卖点了，但买了还跌、卖了还涨，所以下次就不敢尝试了。这在操作不熟练的人中，太正常了。因为，对买卖点的判断，开始时，一定都达不到理论所确立的精确度。毕竟是人，人总有盲点与惯性。例如对于习惯性多头来说，经常就是买早卖晚；而习惯性空头，就是买晚卖早。就算对理论在认识上没问题了，这种习惯性因数也会导致真正的操作与理论所要求的操作时间有偏差。要改变这种习惯性力量，不可能是一天两天的事情。

一般来说，应用理论开始实际操作前，要先看懂所有曾有的走势，能用理论对已有的走势进行分析，如果这都达不到，那当下去操作一定乱。这一步基础达到后，可以先不用真正买卖，可以进行一定的模拟，市场一周 5 天开着，当下去模拟操作，每次的操作都记录下来，然后不断根据后面的走势来总结，然后发现自己对理论当下理解上的问题，不断修正。当模拟操作有足够把握后，才开始真正的买卖操作。如果一开始就真正买卖，由于绝大多数人，在真的钱上都会方寸大乱，无论操作成功、失败，都会迷失上输赢上，而忽略了操作上的问题。

所以，首先要把静态的、已有的图形分析清楚，然后在进行动态的、当下的分析把握，最后才是实际的操作，这样就比较稳妥了。当然，这过程不是一两天完成的，所以，本 ID 在 12 月下旬开始就说了些股

票，当时是让各位学习时，能安心，买了就扔那里，边赚钱边学习，本 ID 不需要各位的学费，但各位实际操作的时候，可能会交给市场一些学费，本 ID 告诉点股票让各位拿着，就是把可能要交给市场的学费都给各位准备好了，因为，毕竟最后都要靠各位自己，而在市场上学习，先教点学费，然后不断进步，最后应用自如，都是很正常的过程。

所以心态要平稳点，不要整天去计算今天少挣多少诸如此类的问题，说白了，如果你没有一套有效的方法，只要你在市场里，你赚的钱从本质上就不是你的，只是暂时存在你那里。而要把自己培养成一个赚钱机器，就如同前锋把自己培养成射门机器一样，方法学了都会，但神射手却不一定是，这需要更多的努力。市场的技术，是需要磨练的。关键是真正掌握技术，只要掌握了，赚钱就成了自然的事情，只要有足够的时间，就自然产生足够的钱，为什么？因为这已经被本 ID 的理论如几何般严密地保证了。

另外，学本 ID 的理论，并不荒废任何其他的东西，但那些东西都只能是辅助，甚至，你可以去听消息，去追炒概念，怎么都可以，但必须不能违反本 ID 的理论。为什么？因为本 ID 的理论是这市场真实的直接反映，违反本 ID 的理论，最终都会被市场教训。如果不相信，那你就在本 ID 理论的第一买点卖，第一卖点买，来回坚持，如果按一个较大级别去操作，一般来说，N 次以后你就可以离开市场了。有了本 ID 的理论，就算去跟风，追炒，都会有章法，都会进退自如。

附录

缠中说禅 2007-04-27 15:14:36

今天大盘跌破 3745 点，所以就形成不了第三类买点，大盘的震荡依旧，因此下午的突然拉起，就是一个好的短差机会。下午的冲高力度，技术上应该和 04260930 那次比，显然 MACD 没有同时创高，所以那就是一个震荡的卖点。当然，这都是很短线的活动了。只是用当下的例子说明一下理论的法。

目前 3745 为上边的 5 分钟中枢已经扩展为 30 分钟的，3720 到 3761，短线就是这中枢的突破方向。虽然放假前只有一天，并不意味着就天下太平，春节前，汉奸最后一天最后十几分钟还发难，所以最后一天的走势，并不是高枕无忧的。

本 ID 真想现在就出去玩去了，那一天爱怎么走就怎么走，本 ID 都不想管了。汉奸都算短期利益，本 ID 根本就不想看短期利益，最后一天还想干活，真无聊。

周末，都腐败去吧。

先下，再见。

缠中说禅 2007-04-27 08:45:20

3 点收盘后，再上来把今天的走势分析用红字附录在文章后面。

先下，再见。

教你炒股票 51：短线股评荐股者的传销把戏

国人，赌博心理特重，一个六合彩就可以横扫大半中国，那些偏僻的山村都可以为之痴狂，而这里包含的某种特点，正是任何群体性运动的基础。股票市场中，那些短线股评荐股者，如传销般，也就利用这种群体性癫狂来达到目的。

有一种最弱智的，就是为所谓的庄家出货卖嘴的，这种长久不了，一两次后就没戏，只能改换门庭，由于没有可持续性，所以不值得专门研究，而且靠找人卖嘴才能出货的庄家，智力水平太低，没资格让本 ID 去谈论。

现在说的是这样一种具有可操作性的把戏，不妨假设有一痴呆儿，在一天浏览量超过 10 万的网站或电视上随机地推荐短线的股票，有 5% 的人相信并尝试第二天开始半小时内买入，也就是有 5000 人，每人平均的买入量是 2000 股，也就是有 1000 万的买入量，这个买入量，对于绝大多数的股票来说，足以使得该股票具有了极大的支持而呈现大涨。而对于另外的 95%，有些因为高了而拒绝买入，但至少有一个印象会留下，这股票推荐得真准，在下次荐股游戏中，这就是新的资源。而有一部分胆子大的，会在更高的价位买入，这样，一个资金的流动输入就产生了，而买入挣钱的，都爱到处忽悠，所以，相应人群就会不断增加，直到资金流入与筹码的松动达到平衡。

这样一个系统，可改进成组织更严密的传销：先建核心的第一级会员，会员，当然都要交会费，得到的回报是可以先买到第一批的货，在广泛向外推荐前，可以优先得到购买权。而更精细的系统，可以把会员分为不同的等级，这样，可以让购买流量得到一个更好的控制，一个逐步扩散的传销效果。这种有精细结构的传销系统，可以支持一个较长时间的操作，大致就演化成庄家行为，只是这庄家是很多不同等级的人构成的一个有联系的组织，这比一般的庄家有一个好处，就是不存在一个人挂一大堆虚帐号的监管风险，坏处之一，就是这样一个结构，其稳定性是有问题的，一有困难，很容易树倒猢猻散。

对于特别短线，经常换股的传销系统，由于最终必然大量的人被套，这样来回几次后，就会使得外围的传销者资源逐步枯竭，最终整个系统崩溃，所以，那些经常在电视、网站上，每天 N 股的人，一般来说其流传寿命都不会长，一轮大的调整，就可以消灭一大批。当然，每轮行情起来，都可以看到类似的人出现，然后消失，如此而已。而比较长线，有着精细结构的传销系统，就会逐步演化成所谓的私募基金，这是比上述传销系统更稳定、更能长久的结构，这就是市场里这类无聊把戏的生命演化进程。

而市场中绝大多数的，都不过是在参加一种无意识的传销游戏，为最终的炮灰提供足够的人肉人骨。而在基金等层面上，那是另一种游戏，但其天生的弱点，有着许多可攻击的地方。因此，基金会逐步演化成对冲基金或更稳定的合伙制结构，这里的赎回或对风险的忍受程度有着更大回旋余地，因此有着更高层次的市场生命。

市场如同大海，这里有各种的生命形态，本 ID 之所以说这些，是要让各位对市场各类资金的生存状态有一定的认识，这些生存方式，都会存在，不会出现某种形式一统天下的状态。有人可能要问本 ID 属于哪种形态，本 ID 哪种形态都不是，如果一定要说，那本 ID 属于猎鲸者的那种，你必须对所有猎杀对象有着最清楚的认识，才能对此找到最好的攻击点，然后杀之，而本 ID 只对大海里最大的生物感兴趣，本 ID 只猎鲸，特别对鲸群有兴趣，一次只杀一鲸的游戏，早玩腻了。

有人又要问本 ID 不也推荐过股票吗？那只是本 ID 希望各位能专心学习，除了那十四只，还有一些最大盘的但告诉各位只是用来打架散户没必要介入的，最后明确说过的，就是 VC 股 600635（5 元多说的）

和北京旅游股 000802 (10 元多说的)，3 月 19 日加息后 1 个多月到现在，从来不说具体股票了。为什么？因为这里的人越来越多，本 ID 再说具体股票，就成了传销或被人利用成传销了，本 ID 又不需要任何人来抬轿子，注意，本 ID 是猎鲸的，而不是那鲸鱼。

当然，本 ID 说过的，都会负责到底，因为本 ID 自己依然在猎鲸中。但绝对不是说让各位现在才去追高买，其实，对本 ID 猎鲸中的或不是猎鲸中的，方法是一样的，本 ID 是要把渔的方法告诉各位让各位自己去找鱼吃，关键是有什么级别的买卖点而不是对象。至于刚好发现本 ID 也在猎着的有买点，那当然也可以介入，但不是让各位集体无意识地都聚集在本 ID 的猎鲸对象上，这不又成了变相的基金了？猎鲸船本来就比鲸鱼大，把本 ID 变成鲸鱼那不太小看本 ID 了？

本 ID 做事情从来都不想含糊，加上 600635、000802，总共 16 只，依然是本 ID 猎鲸船所追杀的物体，当然，实际上，这猎鲸船追杀的目标还不只这 16 只，具体的结构，当然不能说了，这里汉奸这么多，记得 2000 多点那美国老头胡诌本 ID 说要把他打到满地找牙夹死他时说过什么吗？把这 16 只分类一下，最早一批是去年 12 月底，最后一只是 3 月中旬，现在是 5 月初，按说过以后的涨幅大致分类一下，这不是为了炫耀，而是让后面来的知道本 ID 猎杀的介入位置，从中也可以发现一些技巧性的问题。本 ID 介入的位置和说的位置大致一样，先来的当时买的，基本和本 ID 的成本是一样的，因为本 ID 的货多，当然成本不可能比各位低。但是，现在可就不一样了，因为本 ID 的成本不断在下降，这种最厉害的方法，本 ID 在课程里可是毫无保留地说过的，就不知道有多少人能办到了。

基本 200%及以上：000416、000777、000999、600432、600635、600578、000099

150%以上：000778、600777、000915

100%以上：000600、600649

50%以上：000802、600343、000938、000998

股票不过是小道，但条条小道通大道，本 ID 在这里费口舌，有一个目的，是希望这里至少能有人通过学习以及自我磨练，最终能成为猎鲸者。其次，更重要的，要小道而大道，这才不枉来这里一趟。至于想把这个变成传销场所或来这里希望找点传销玩意的，那就入错门了，本 ID 这里不需要这么多人，至于那些希望小道而大道或至少有志于成为猎鲸者的，如果觉得有更好的地方，也没必要留在本 ID 这里。本 ID 只对面首感兴趣，而且只在 419 时候对面首感兴趣，对徒子徒孙，从来没兴趣。各位自便吧，本 ID 这里门前草深三尺也无妨。

附录：

缠中说禅 2007-05-09 15:25:06

各位今天爽吗？这样的震荡简直是一个最好玩的游戏，这一点，昨天已经给予最大的提示了。今天没把缺口完全补上，这问题不太大，主要是今天看着缺口来的人太多了，个个争着提前量。至于技术不好的，昨天也说了，看 5 日线，不破就上上下下享受一下，也不错。

当然，4000 点的突破不可能一下就确认完成，这里的震荡依然少不了，技术点说，就是要在哪里形成一个有效的有点级别的中枢，然后出现该中枢的第三买点，才能确认突破的有效性。这个过程在理论上当然有失败往下形成第三卖点的可能，所以一切无须预测，看图操作是唯一正确的。

个股没什么可说的，只是想很八卦地提一个问题，你说，那些在春节前后，号称 5 元都不让联通上的人，今天会想点什么问题？关于春节前联通在这里的现场直播，不会都忘了吧？

缠中说禅 2007-05-09 08:32:25

收盘把今天的解盘评论附录本帖后面，并回答问题。

下午 3 点 30 见，先下。

缠中说禅 2007-05-09 15:31:39

[匿名] 球球 2007-05-09 15:27:10

偶买了些科技股，你怎么看？

==

科技股，没问题，但真正的牛，要在第二阶段，当然，本阶段也会表现的，特别如果也是成分股的。但科技股不是现在市场的重心。

缠中说禅 2007-05-09 15:35:48

[匿名] 水房姑娘 2007-05-09 15:31:34

缠 M,VC 股今天为什么放那么大的量啊

==

其实这个问题本 ID 昨天已经很八卦地说过了，本 ID 的股票，在翻 1、2、N 等倍后，都会有洗盘，今天该股刚好翻两倍了，本 ID 出手洗一下也没什么不可以的吧。注意，无论谁的股票，一定要坚持买点买、卖点卖，除此之外，没什么值得关注的。

缠中说禅 2007-05-09 15:40:44

[匿名] 恒灵 2007-05-09 15:37:43

报告缠主：我拿了联通将近一个月，昨天刚割肉跑了，谁知今天就涨停了，命真苦呀

==

要好好补习如何用 MACD 黄白第一次上 0 轴然后横在 0 轴上形成第二类买点的判断，这在课程里都有。

缠中说禅 2007-05-09 15:43:38

两只老虎 2007-05-09 15:40:04

神仙姐姐太可爱了。可惜我总是悟性太差，不能理解姐姐的暗意。

今天几乎是上上下下的享受，没怎么动弹。不过总值竟然比昨天增加。

跑了点 999 进了 802，跑了点 998 进了 938。

尾盘看到 999 起来了，暗暗祈祷“神仙姐姐，轻点洗 999 吧！洗得俺心疼啊！”

==

其实本 ID 最近已经很八卦了，那天故意说 999 翻两倍了，其实就是提醒翻两倍要洗盘了，估计大多数人以为本 ID 要炫耀什么，这样理解，本 ID 也没办法。看来，本 ID 以后要换种操作的方法，这方法，用得太多，汉奸也熟悉了。

缠中说禅 2007-05-09 15:49:20

[匿名] 缠途漫漫 2007-05-09 15:27:14

47 课原文：“实际走势，在该第二波的分笔背驰（看 1 分钟图 1443 的 MACD 柱子）后，大盘出现大幅

度回拉，而且，反抽的最低位置也很清楚，就是这下跌最后一个反弹处，结果收盘也真的是在该位置，这其实也是理论所保证的。”

第二波的分笔背驰，1f 图的 MACD 面积并没有缩小，难道是从 MACD 柱子开始缩短看出来的吗？其后反抽的最低位置为何是“这下跌最后一个反弹处”？理论是如何保证的呢？这里和下跌背驰后反弹回到下跌的最后一个中枢的概念不象是一回事啊。

==

不一定要缩小，不大于就可以，而且深圳那边明显变小，对照一下就更能确定了。1 分钟以下级别的背驰，反抽到 1 分钟以下级别的中枢里，这当然被理论所保证。

缠中说禅 2007-05-09 15:58:13

[匿名] 见习者 2007-05-09 15:53:43

老师说的联通我在 3.00,4.55,5.64,5.80 都买过,可是每回买完它都恒很长时间,相比同时期其它的股票,它涨得太慢,所以我每次挣一点就耐不住性子跑出来了,就像 4 月 30 号,我 5.68 买的,昨天 5.78 就卖了,严重后悔中,今天 5.78 犹豫中错过,

想起老师说过的花心大萝卜,以后再也不干这种事了,请老师批评.

==

想避免自己当花心大萝卜反而两头被甩，最好的方法就是学好中枢震荡的方法，你看，就算联通这大胖子，其震荡的幅度也是不小的，如果资金大点，震荡的利润并不少。

当然，一般的散户没必要参与这类股票，一般只在有比较大的第二、三类买点，才有买的必要，这类股票，一般都是动一动，躺 N 躺，胖子都这样。

缠中说禅 2007-05-09 16:34:58

[匿名] 大盘 2007-05-09 16:06:05

对于每日走势分类的应用是不是可以简单先提示一下，

对于向上的在中午收盘前后有单边向上的包含两个中枢的股票我现在每天都可以用公式自动找出来，如果把选出来的单边股票再结合中枢方法进一步刷选，是不是可以作为一个换股时候的参考方法，否则，一旦想换股票，逐个挑选，真是有点吃力。

==

对于超短线来说，最好的就是下午形成第三类买点的，也就是说，上午还是原中枢的延续，后面起来，下午一个第三买点确认，然后在 14 点后再拉起来。当然，还有很多类型，以后再说了。

缠中说禅 2007-05-09 16:40:56

[匿名] 白玉兰 2007-05-09 16:34:57

妹妹好！今天用山东人换了点京能。

前几天每次都是收盘前拉升。可是今天被套了，危险吗？

+++++

没有出差前，每天来妹妹这里，有一些感觉。

没想到，出差回来后又不知所措了。

还是离不开妹妹。

==

昨天都强调过，翻两倍的都要洗盘，你看，今天翻两倍的，全部如此，这显然不是偶然的。而且昨天还特别强调不能随便换股，以免左右挨巴掌。这些经验，不单独针对今天的。至于那股票，中线问题当然不大，短线按中枢震荡处理直到第三类买卖点出现。

缠中说禅 2007-05-09 16:52:34

[匿名] 天山飞狐 2007-05-09 15:53:16

请教缠姐:在一个 $a+A+b+B+c$ 上涨走势中, b 和 c 段用 $M A C D$ 看符合背驰的条件, 是否这就代表趋势背驰? 其中的 A 和 B 是否都要有三买才算完成? 没有三买 b 和 c 段只能算盘整背驰? 这问题困扰多时, 急盼缠姐解答!!!!

==

这在课程里强调过的, B 当然要出现第三类买点, 否则 B 就没结束, 都是围绕 B 的震荡, 用盘整背驰就足以。

=====

c 里面要形成第 3 类买点必须要有两个次级别中枢, 一个 $c1$ 离开 B , 一个 $c2$ 向 B 回拉, 都不进中枢, 背驰的话是不是一定要突破 $c1, c2$ 高点才背驰? 还有经常有时候不出现两个 $c1, c2$ 就下来了

=

不可能出现这种情况, 如果真出现, 那就是第三类买点根本没出现, 依然是中枢震荡。

另外, 请把走势类型的完成等概念搞清楚。如果不创新高, 那依然在 $C2$ 里, $C2$ 都没完成, 怎么知道他一定不跌回原来的中枢里? 这里说的走势类型, 都必须是完成的。

缠中说禅 2007-05-09 17:00:58

看来, 股票的煞气比较厉害, 所以必须要开讲打坐了。

本 ID 晚上又很不幸地被人抢占大搞腐败, 推都推不掉, 只好先下了。

再见, 明早发帖。

对证监会的警示,请充分理解!

今天, N 的 N 次方的人通过各种渠道骚扰本 ID, 为的是证监会的警示, 估计来这里的人也是六神无主的多, 本 ID 趁着宴会前的 N 分钟, 在深南路上某五星级宾馆为各位写两句。

对证监会的警示, 请充分理解! 前面, 本 ID 已经说过, 无论山东人后面因为各种压力\原因干出些什么事情, 大家都应该原谅, 毕竟是这一期的证监会摆脱原来的思维定式, 为中国资本市场的最终破题给出了一个大的突破, 就算后面有多少不得不为之之事, 怎么也是功七分, 过三分了. 一个大国, 任何事情都是一个平衡的结果, 这点也多次指出, 没有任何人, 可以完全不理睬这种平衡, 必要的姿态, 就是对股市最大的关心, 如果这都体会不到, 像那些不学无术的多头这两天还叫嚣直接突破 4000 点冲多少多少, 这就是本 ID 前面给他们的定义, 是比空头和汉奸更可恶的人, 是典型的左派幼稚病。

本 ID 反左反右反中, 对中期的走势, 本 ID 说了有一篇文章, 将在适当的时候给出, 5 月 10 日, 那文章出来了, 在里面最主要的话就是"因此, 能否有效突破该线, 构成对多头的真正考验, 而空头, 必然以此为屏障展开反攻。围绕该线的争夺, 将构成两年以来第一次真正有分量的多空对决, 一场决定行情新旧模式的大对决。"

空头的这种反攻, 当然不纯粹在市场面上, 还有政策上的反攻, 这完全都在本 ID 的剧本之中, 大家现在可以再次体会 10 日文章中的这句话:"而今天 5 月, 是 1429 点以来的 180 个月, 360 的一半, 一个极为重要的时间之窗, 其后, 不发生点事情, 显然是不可能的。"

注意, 本 ID 在这里只是强调, 这种寒流是理所当然, 完全在剧本之中的. 不妨在告诉各位一个秘密, 本 ID 的一个老熟人, 10 日也同时发布了一篇文章被各大媒体传播, 当然, 本 ID 文章的立足点和他完全不同, 但各位如果对此人背景有了了解, 不难知道点什么。

5 月开始展开多空大对决, 这不仅仅是市场上的, 还有是市场的政策\指导思想等方面. 由此可见, 技术分析的

意义可以深入到事物的底层,为什么和 360 有关?想想人的身心波动周期吧.

必须再提醒,关于那三种震荡模式的选择,目前并没有任何上帝已经给出答案,本 ID 事先告诉你将发生事情的基本模式,而具体的选择,市场自己会有答案,并没有市场的上帝就选择了这三个月就一定要选择其中的第一种,一切都在市场各方力量的平衡中.而有了本 ID 的理论,任何的震荡,都是天堂,这里一样会产生和单边走势一样大的利润.关键不是走势,而是你的技术.那种只有单边才有快感的,一定成不了猎鲸者.

请再次重温本 ID10 日文章的最后一段:"无论市场最终如何选择,都不过构成超级大牛市的一个小片段.该 1/2 线是新旧两种模式的分水岭,一旦有效突破这每年上涨 180 点、一直控制大盘十几年的压力线,就能把该线有效转化成其后行情发展最坚实的底部支持.突破是迟早的事,而基础打得越扎实,对行情发展越有利."

请用你的眼睛去警惕这几类人:

- 1 从 1000\2000 多点就开始叫嚣崩盘,每次一夜情就兴奋异常的.
 - 2 只会在市场上火上添油的,以散户为冲锋队,把散户当炮灰的.(想想为什么本 ID 在 9 日要写"教你炒股票 51: 短线股评荐股者的传销把戏",本来希望新浪能放到主页,让更多人看到,包括 10 日的文章.)
 - 3 出货后就叫嚣要把资金拿出国,散布要秋后算账的.(今天在北大,就上演了这样一场闹剧,本 ID 耳目众多,这倒是知道的.)
 - 4 带着捣毁中国资本市场任务的.
 - 5 任何要向你收费的.
- 有本事到市场上去拿,市场是干出来的.

缠中说禅 2007-05-12 18:03:14

本 ID 有时间会尽量上来的,马上有应酬,先下,再见.

受传销蛊惑的,绞肉机最好的货!

回到北京,还是不错的.今天还有不错的,就是看到还有人一直拥有 600607,13 元上下到现在,1 个来月,其实没什么厉害的,最厉害的,这是汉奸的船,本 ID 比较高兴的,是能让这里的人能一起乘乘汉奸船、抽抽汉奸血,这种感觉和那 16 只股票是不一样的.

关于大盘,给那些不学无术的多头空头上上课.今天最重要的位置,还是前几天说的 4040 点,早上受压制,下午受支持,都是这个位置,那么这个位置就是决定中枢震荡是否能级别扩展的关键位置,站稳,就会形成中枢震荡的级别扩展,否则还在这级别的中枢里进行延伸.

关于中枢延伸与扩展的定义,在课程里都有,自己学去.

本 ID 反复强调,关于 1/2 线最终的震荡级别与形式,都是形成中的,而现在,只是其中的一部分,这就是种子,不断延伸、扩展下去,而大盘,永远都只是本 ID 理论的注释.实际的操作,特别对于散户的操作,你只要知道这个大概的框架,根据短线的背弛进出,这个就能创造出比单边更厉害的利润.当然,这需要技术,技术是靠磨练的.

今天为什么用这个题目?因为刚进来时发现一个传销广告,是这门户和某某联合推荐股票如何厉害如何收费之类的.好好去看看本 ID 前面关于这个问题的文章,本 ID 早知道这种垃圾活动会不断出现,绞肉机的货将足够新鲜.

记住:任何向你收费的,或部分收费的,都是垃圾.只要市场的垃圾才需要参与这种收费的垃圾活动.

市场里有金山银山,有本事有技术就去拿,否则,市场迟早让这些垃圾吐出来!

对不起,刚回来,很多腐败活动要补课,这两天各位就让本 ID 去补习一下腐败.今晚有三拨活动,最早的 4 点开始.

先下，再见。请原谅。

缠中说禅 2007-05-17 15:29:44

对不起，刚回来，很多腐败活动要补课，这两天各位就让本 ID 去补习一下腐败。今晚有三拨活动，最早的 4 点开始。

先下，再见。请原谅。

教你炒股票 52：炒股票就是真正的学佛

本 ID 一直强调无须预测，并不是说市场走势就绝对不可预测，相反，市场走势当然可以绝对预测。不过，这里的预测和一般所说的预测并不是同一意义，一般的预测是建立在一个机械的、上帝式思维基础上，这种思维，把市场当成一个绝对的、不受参与者观察所干扰的系统，由此而行为一套所谓的预测标准，一个建立在错误的思维基础上的标准。这种预测，本来就不存在。关于这点，如果你对量子力学的历史发展有点了解，不难理解。

市场的预测、观察、参与者，恰好又是市场走势的构成者，这就是市场预测的最基本起点。因此，市场的走势模式，归根结底就是市场预测、观察、参与者行为模式的同构，这意味着，唯一并绝对可以预测的，就是市场走势的基本形态。不学无术之辈，喜欢谈论所谓的点位，却不知道，点位只是基本形态演化的一个结果，是当下中形成了，形态是“不患”的，点位是“不患”之“患”，只要把握了这“不患”，其“患”自然就在当下的把握中。那种追求对点位的非当下把握，绝对是脑子进水，因为点位都是当下形成中的，这是一个“不患”，企图逃离这个“不患”而谋其“患”，不是脑子进水是什么？正因为点位都是在基本形态的演变中当下形成的“不患”，才有点位的“不患”之“患”。

明白了这个道理，才算是有了市场预测的“正眼”，无此“正眼”，都是瞎掰。而实际操作中，最基础的，就是对基本形态的最基本把握，这是“不患”的，只有立足于这“不患”上，才有对点位之“患”当下的把握。说白了，所有的操作练习，归根结底就是在此之上。所以，本 ID 说自己只是一个训练者，引导者，因为当下，只能是你的当下，离开你的操作当下，根本是不存在的。由此，不难理解另外一个操作上的“不患”，就是你事先确立的操作级别，这是“不患”的。市场，归根结底只是你的市场，就像，一个看花只能看到花的眼睛，那自然看花就是花，不会把花看成猴子，科学的把戏，就是要先假设所有的被科学定义为眼睛的物体，都只能把花看成花，所以科学在股市上注定死无葬身之地。

所有的市场，都必然只能是你当下观察、操作中的市场，离开你当下的观察、操作，市场对于你来说并不存在，或者说毫无意义。而你的观察、操作，必须有一个“不患”的前提，就是你的操作级别。这操作级别，就等于一个把花看成花或把花看成猴子的眼睛，在你的世界里，把花看成花与把花看成猴子所包含的基本模式是同构的，关键是这个模式，而不是花还是猴子的不同设定。所以，本 ID 的理论里，可以适用于任何操作级别的人，因为不同级别之间的基本模式是同构的，这就是市场的一个基本特征。注意，这特征不是理所当然的，这个特征之所以存在，归根结底，就是市场参与者有着基本相同的结构，这结构，归根结底，就是贪嗔痴疑慢。甚至可以这样说，在六道轮回中，任何的类市场形态，本 ID 的理论都适用其中，因为，这贪嗔痴疑慢是同构的。所以，如果本 ID 这理论的种子种下后，就算你轮回到其它道上，那里恰好有一个股票市场，你也可以在其中如鱼得水。

那么，市场的基本形态是什么，最基础的，就是反复说的以中枢、级别为基础的趋势与盘整。而背驰的级别一定不小于转折的级别，是市场预测的最基础手段。例如，你是一个 30 分钟级别的操作者，那么，任何 30 分钟级别下跌及 30 分钟级别以上的盘整，你都没必要参与。因此，当一个 30 分钟的顶背驰出现

后，你当然就要绝对退出，为什么？因为这个退出是在一个绝对的预测基础上的，就是后面必然是一个 30 分钟级别下跌或扩展成 30 分钟级别以上的盘整，这就是最有用、最绝对的预测，这才是真正的预测，这是被本 ID 的理论绝对保证的，或者说这是被市场参与者的贪嗔痴疑慢所绝对保证的。

本 ID 的理论，归根结底，就是研究这贪嗔痴疑慢的。由此也就知道，为什么市场的操作，归根结底就是人自身的比较，为什么本 ID 可以把理论大肆公开而不会影响本 ID 自己的操作，因为，只要这世界依然有这贪嗔痴疑慢，本 ID 就如鱼得水。有人整天痴谈学佛，其实，炒股票就是真正的学佛，不在这贪嗔痴疑慢的大烦恼中如鱼得水、得大自在，你那佛，顶屁用！

附录：

缠中说禅 2007-05-18 15:39:06

今天，只有脑子都是水的人，才会觉得上海要新高。用脚指头思维都知道，周末消息面的压力会让走势在这里犹疑。今天的平衡市走势，无非就是对此的一种正常反应。技术上，管了指数已经 N 天的 4040 点依然站不住，当然，这只是为了对中枢不了解的人给出的点，如果熟悉正常分析，可以找到更精确的点。

下周初，大盘的这种震荡一定要选择方向了，一个最简单的原因，就是 5 日线对 10 线之吻已经春情荡漾了。这种方向的选择，最终将导致震荡区间的加大，技术点说，就是形成一个更大级别的震荡。

深圳最近之所以比上海强，只是因为对应上海 1/2 线的深圳成指数的 1/2 线在 13700 点，还有较大空间的。所以，后面走势无非两种选择，深圳把上海带起来或相反，这种两个市场的背离走势，是不可能再延续的。

大盘每天的走势都是本 ID 理论的最好注释，像上海今天的 05181326，当时当下如何判别，用什么方法可以精确地把握。如果你还搞不清楚，那么就证明你需要复读。答案很简单，一个中枢震荡的两段间的力度判别，05171430-05181000 与 05181058-05181326，用 1 分钟的 MACD 来辅助，然后考察后一段的细部，用类似区间套的方法就可以精确定位。注意，这一切都可以当下完成的，无须事后解释。如果上述方法你一无所知或根本搞不清楚，那放假两天继续补课。

本 ID 最近比较无聊，放假是有点不可能了，今晚、明后两天都排满了。为了高兴一下，八卦一个消息，就是 5 月 10 日写文章那老熟人，结婚了，这消息今天应该公布了，网络上应该都有，由此就知道此人文章的分量。最后再八卦一下，本 ID 国安永远争第一的股票，究竟在今年涨幅排第几了？前面还有多少先进需要超越，让本 ID 也有个努力的目标。

缠中说禅 2007-05-18 08:50:46

收盘时，再把今天的评论附上，先下，再见。

缠中说禅 2007-05-18 15:48:55

匿名] 启程 2007-05-18 15:46:28

楼主。我想问个问题。000911 由于 3 月中的停牌。造成 4 月初复牌后的两个涨停牌。月线图上就留了一个大缺口。现在股价一直在震荡。难道这样的缺口一定要补吗？望批示！谢谢罗 ~ ~

==

谁说缺口一定要补的？像突破性的缺口，就不补。像上海，94 年在 300 多点还留着一个呢。

缠中说禅 2007-05-18 15:54:57

[匿名] christine 2007-05-18 15:52:13

姐姐，在实际看盘时，有时会发现当时即可以看成是某级别买点又可以看成是某级别卖点的情况发生，不同级别出现的不同的买卖点这种情况该怎么处理？

==

首先这种情况是不可能发生的。当然，有可能发生的是，大级别的卖买点和小级别的买卖点很接近，这当然要看大级别的来操作，除非你有足够的经验与精确度确认，小级别的操作有可以退出的空间。

缠中说禅 2007-05-18 16:04:45

[匿名] 钢铁大道 2007-05-18 15:58:35

女王好，汇报近日操作，由于揣摩您意思失误，昨日进入中信国安（000839）。原本看该股高级别图形不错，仅 1f 和 5fK 线欠佳，不料进入后被套，加上一旦今日加息出台，周一是否要拼命出逃规避调整风险？盼复。

==

明显的思维矛盾，既然你是看好大级别的，就要按大级别的图形来思维，而不用管小级别的事情。如果你只能忍受小级别的波动，就按小级别操作，不能大小级别搞乱了。

缠中说禅 2007-05-18 16:07:24

果二 2007-05-18 15:51:15

今天对大盘倒是判断正确了，可是个股操作不理想。盘中打短差都只打到 2 毛，只够交手续费了。而且边看大盘边看个股，有的股又不跟大盘走，都看晕了！

==

本 ID 不是早说了，大盘震荡，有些个股会大幅上涨，例如 416、607 这些，如果你按大盘来看，那肯定是要出问题的。个股就按个股走势看，如果个股要跟着大盘，那自然就表现出与大盘一致的买卖点结构。从这，不难判断大盘与个股的相关程度。

缠中说禅 2007-05-18 16:12:51

[匿名] 大盘 2007-05-18 16:09:08

在 1 分钟图表上有时 1 分钟中枢三段加延伸段超过 6 段（但是小于 9 段）的情况，在 5 分钟图表中也通常可以看出下上下上和上下上的三段，但是按照定义这应该仍然是 1 分钟级别。

如果没有每日下载 1 分钟数据，那么 5 分钟图表中看出的下上下下三段有没有什么办法可以确定其具体级别？要知道，每日下载 1 分钟数据很占空间也不方便

==

5 分钟上的走势要完成的，其精确判断一定需要 1 分钟图，否则并不是 5 分钟的一定有 5 分钟背驰，如果小级别转大级别就没法看了。如果只有 5 分钟图，那只能把操作级别放大，把 5 分钟当最小级别的。

缠中说禅 2007-05-18 16:23:17

对不起，本 ID 要去西边一街道去了，大老远的，今天又是周末，必须走。晚上还有两拨事情。周日继续音乐会，先下，再见。

缠中说禅 2007-05-18 16:01:07

[匿名] 夜雨 2007-05-18 15:56:54

美女姐姐，我这两天老是卖最强势的股，减仓 600597，昨天卖点卖出 600203，买的都还在盘整，象 600203

我昨天卖了，今天这么位，怎么才能把握啊，还有 600203 今年的涨幅也跟 416 差不多，这两支，有的比，有什么可以八卦一下吗？

--

不熟练的，可以把级别放大点，别 1 分钟都没背驰就急于操作，甚至可以规定自己，那种 5 日线都不跌破的调整，可以不管的。另外，卖了是为了买回来，特别对那些大级别在强劲上升的股票，否则，卖了不买，那为什么要卖？

至于 203，和 416 比不上吧，一个 300%多，一个 500%多了。

600733 大概是 600%多吧

教你炒股票 53：三类买卖点的再分辨

由于新来的人越来越多，请都先把课程认识从头看一遍再讨论问题。另外，在分析一定要搞清楚中枢的递归定义，这是基础中的基础，连这都搞不清楚，没有彻底明白，那根本就不可能继续下去。

再者，关于级别的问题，如果想不明白，可以当成用不同倍数的显微镜去看一滴水，由此当然会看出不同的精细度，级别之与走势也一样。一个最简单的例子，三个 5 分钟级别的走势重叠构成一个 30 分钟中枢，站在 30 分钟级别的角度，5 分钟走势都可以看成一个线段，没有内部结构的，这线段的高低点就是对应 5 分钟走势的高低点；而站在 5 分钟的次级别 1 分钟上看，每段 5 分钟的高低点都不绝对是在 5 分钟走势的结束或开始位置，当然，按 1 分钟的级别重新用结合律重新组合，总能让高低点分别在开始或结束的位置，但站在分笔的级别上，这又不行了。为什么？因为当我们用 1 分钟的级别重新组合时，其实就先把分笔上的级别都看成没有结构的线段了。这是十分自然的，就像我们研究猴子的行为时，如果还考虑其中的每个细胞里包含的分子里的原子里的电子的走势问题，那猴子就不是猴子了。所以，这个原则是必须明确的，例如你决定用 30 分钟来操作、观察时，其实就已经先假定把所有完成的 5 分钟走势都看成线段了。

注意，这里和区间套定理是没有冲突的，当 30 分钟进入背驰段，为了更精细的定位，用倍数更大的显微镜去看这段走势，这是极为自然的。只要知道该在什么时候用什么倍数的去看就可以。再例如，在看 30 分钟的第三买卖点时，由于要涉及次级别 5 分钟的判断问题，所以那时候就不能光用 30 分钟级别的显微镜，同样要转换成 5 分钟的。但无论这些显微镜如何转换，一个原则是不变的，就是当你用一个级别的显微镜时，就等于先把次级别的当成线段了，也就是说次级别不在该级别的观察中。

当然，有这最精细最严格的方法，就是从最低级别的分笔中逐步组合分析上来，这样就不存在上面的问题，但这样太累，而且毫无必要。理论是用来用的，只要不违反理论的基础与绝对性，当然要选择更简单的用法。对这个问题，必须要了解，否则一下 30 分钟、一下 1 分钟、一下又年线，非把自己换晕了。

其次，对于背驰与盘整背驰，前者是有着最基础意义的，而后者，只是利用前者相应的力度分析方法进行的一个推广用法，主要用在与中枢震荡相关的力度比较中。注意， $a+B+c$ 中， a 和 c 的盘整背驰，其实都可以看成是 B 的中枢震荡，虽然 a 存在时， B 还没出现，但也不妨这样看。

至于第一、二、三买卖点，归根结底都可以归到第一类买卖点上，只是级别不同。那么为什么不就说第一类买卖点，因为这样，就会涉及不同的级别，等于同时用不同级别的显微镜去看，太乱，实际用起来更乱，因为不同级别的买卖点意义是不同，因此要同一在一个级别上研究，这个才有三类买卖点的分别。当然，最充分的操作，就是按分笔的买卖点，这样所有波动的最细微波动都可以把握了，但这在实际中

是不可能的，人需要反应的时间、有交易成本等等。因此，忽略掉某些波动，按更大的级别同一操作，就是客观条件的必然要求。本 ID 的理论可不是什么先验理论，而是根本客观条件充分反映当下可能的充分可操作性的理论，这必须要彻底明确。因此，三类买卖点，都不能偏废，不能说哪一个更重要，站在同一级别上，三者都重要。

第一类买卖点，就是该级别的背驰点，这足以应付最大多数的情况，但有一种情况是不可以的，就是前面反复强调的小级别转大级别的情况。为什么？因为当小级别背驰时，并触及该级别的第一类买卖点，所以就无须操作。对这种情况，就需要第二类买卖点来补充。该买卖点，不是专门针对这小转大情况的，一般说，高点一次级别向下后一次级别向上，如果不创新高或盘整背驰，都构成第二类卖点，而买点的情况反过来就是了。所以，在有第一类买卖点的情况下，第一类买卖点是最佳的，第二类只是一个补充；但在小级别转大级别的情况下，第二类买卖点就是最佳的，因为在这种情况下，没有该级别的第一类买卖点。

第二类买卖点，站在中枢形成的角度，其意义就是必然要形成更大级别的中枢，因为后面至少还有一段次级别且必然与前两段有重叠。而对于第三类买卖点，其意义就是对付中枢结束的，一个级别的中枢结束，无非面对两种情况，转成更大的中枢或上涨下跌直到形成新的该级别中枢。第三类买卖点就是告诉什么时候发生这种事情的，而在第二、三买卖点之间，都是中枢震荡，这时候，是不会有该级别的买卖点的，因此，如果参与其中的买卖，用的都是低级别的买卖点。

实际操作中，最干脆的做法，就是不参与中枢震荡，只在预先设定的买卖点上买卖。但对于大资金来说，或者对于有足够操作时间和熟练度的资金来说，中枢震荡当然是可以参与的，而且如果中枢级别足够，其产生的利润往往更大而且稳定。而在趋势的情况下，一般小级别的买卖点并不一定要参与，但如果技术特别好或大资金，同样可以参与，这只是为了提高资金的利用率，加快成本变 0 或增加筹码的过程。当然，这种小级别的参与，就与该级别能容纳的资金量有关，这就涉及仓位调配控制的问题了，这问题以后再说。

附录：

缠中说禅 2007-05-23 15:33:27

今天大盘没什么可说的，一开盘就去再次考验昨天的缺口位置，然后回来。你只要看看 0945 以及 1045 这两个时间在 4129 点的表现，就知道大盘走势是有语言的，这么清楚的语言，要必须看懂。1045 后在 4129 横拉了 7、8 分钟，然后就义无反顾地往上去了，这看懂了没有？当然，对 4129 的突破，还需要确认等，但现在大盘的走势就十分简单了，看着 5 日线就可以。

个股方面，更没什么说的，只是如果有人辜负了本 ID 昨天一大早的提醒，那是有点不好，本 ID 一大早可一般都不说什么的。

缠中说禅 2007-05-22 08:49:55

各位请注意，本 ID 昨天说的股票只是举例子，由于有些盘子太小，例如本 ID 就在摆弄着一只和那锌镅内容一样的股票，但盘子确实太小，根本就没法说，一说就乱。现在不是 2000 点了，任何股票都要首先注意风险，必须按照大级别的买点进入。盘子小的，不能乱买，否则盘子就乱，就要洗。各位最好就是按思路去买股票，最好就是继续持有原来已经获利丰厚而依然有大潜力的股票，这样可以减少震荡的风险，否则一窝蜂地去换股票，那就乱套了。

盘子小的，给抢乱了就要调整；盘子大的，抢也无所谓，所以把大家关起来了。至于不花心的，继续持有原来已经获利丰厚而依然有大潜力的股票的，看看今天那 16 只里，有多少强力突破的？本 ID 从来不爱说废话，因此就到此为止了。

缠中说禅 2007-05-23 08:49:04

解盘收盘附上，先下收盘后见。

缠中说禅 2007-05-23 15:43:40

[匿名] 比特小天使 2007-05-23 15:39:09

去年的酒今年还会表现吗

==

都已经两个涨停了，还不算表现？那酒，最近有新基金进去，都是踏空闹的，现在慌起来，选了这最近几乎没怎么动的，帮本 ID 抬轿子。由此，不难明白，为什么本 ID 说 0 成本后就赚筹码的意思，有些股票，根本就不需要钱在里面搞，到后来，大把人为你抬轿子。

知道大牛市最金贵的是什么？筹码！

缠中说禅 2007-05-23 16:10:00

注意了 刚才扫了一下上面的回帖，有说到追高问题。在本 ID 的理论里，没有什么追高不追高的，只有买点卖点。一个上涨的股票，如果是日线级别的，最晚就是在第三类买点介入，这是最安全的，100%获利。如果错过了，那就按小级别的介入，30 分钟、5 分钟、甚至 1 分钟，总能找到介入的位置，关键是怎么去把握了。但级别越小，可操作性越差。

缠中说禅 2007-05-23 16:12:37

[匿名] 新浪网友 2007-05-23 16:03:45

博主。16 只股票里就 432 好像没动了。是不是去搞锌矿不要镍矿了。

==

两倍以后要调整，股票是有节奏的，不能乱来。该动的时候自然就动了。

缠中说禅 2007-05-23 16:26:36

[匿名] JESSIE 2007-05-23 16:23:10

因为姐姐，今晚也要看球，与姐姐同看一场球，太让人激动了。

可能姐姐没看到，再贴一下我的问题，请大家见谅：2007-05-23 15:50:48

姐姐你好,想问一个关于除权除息的问题，很多股票在转增股前几天会拉高，然后在临登记的前一两天下跌，然后在除权除息后有的会继续上升，有的会继续下降，你说这样的走势如何把握，比如 600479，25 号就要登记股权，昨天封涨停，今天却下跌了将近一个点，能否分析一下，如果不方便讲也没有关系，我理解，谢谢！

==

这都在走势上反应，没什么特别的，和一般股票的分析一样，只是除权前后，有大缺口，所以短时间内，可以进行复权处理，但时间长了，或看大级别的，都可以不管。

缠中说禅 2007-05-23 16:30:04

[匿名] 天山飞狐 2007-05-23 16:28:37

请问缠姐:今天农业股也集体发动了,是不是牛市第二轮成长股开始了?

==

现在大牛市的第一轮还没结束，怎么会有第二轮，但第一轮里，也可以让成长股表现的时候，不过，总体看，他们不是主角而已。

缠中说禅 2007-05-23 16:56:44

好了，本 ID 要休息一下，然后出去找点好吃的，今晚有一场大战！
先下，再见。

教你炒股票 54：一个具体走势的分析

今天本不该说股票，连续两天都说股票也太浪费资源，不过回帖里有人提出这个问题很有代表性，所以有必要回答一下。今天等着看足球，十分无聊，上网 419，还不如把这帖子给写了，先贴出来，让等看球的先消耗点无聊的时间。

注意，看下面分析之前，不能太饿也不能太饱，不能太兴奋不能太不兴奋，否则一定晕。由于一般的图都没有这么复杂，所以看完之后千万别信心受到打击，而是应该信心百倍，知道只要精通本 ID 的理论，这么细微、古怪的图，都可以当下精确分析并指导操作，从而对本 ID 理论关于走势的绝对把握性有一个更清楚的认识。后面就是要多看图，多磨练的问题了。

如果概念不清，看到这样的图，基本都要晕头转向。好了，大家开始深呼吸，放松脑筋，别抽筋了。

这图有个条件，就是 $d1=g2$ ， $d2=g4$ 。其实这条件有还是没有，并不影响分析，但有这些条件，就会增加分析的难度。这里，就从 18.5 元（设为 $g0$ ）开始分析。

昨天刚好谈到，当你以某级别分析图形时，就先假设了次级别是线段。这图里，除了最后一个，其余每一个 $dngn$ 、 $gndn+1$ 都是 1 分钟以下级别的，所以都可以看成没有内部结构的线段。

我们就从 $g0$ 开始，当下地进入图形中。显然，当下走到 $g1$ 时，由于只有两段，所以不形成任何中枢，当然，如果你是一个分笔操作者，那么 $g1$ 就构成一个第二类卖点了。当走势发展到 $d2$ 时，一个 1 分钟级别的中枢就形成，区间是 $[d1, g1]$ 。后面出现的线段，就要以该区间来决定是中枢震荡还是第三类买卖点。由于 $d1=g2$ ，那么 $d2g2$ 这段就属于 $[d1, g1]$ 中枢的震荡。而到 $d3g3$ 这段，显然已经不能触及 $[d1, g1]$ ，所以 $g3$ 就是第三类卖点。当然，如果前面 $d1>g2$ ，那 $g2$ 就是第三类卖点了。

其实，由于 $d1=g2$ ，所以当行情发展到 $d3$ ，就可以当下地用结合律对走势进行多样性分析。这时候，有如下等式：

$$g0g3=(g0d1+d1g1+g1d2)+d2g2+g2d3=g0d1+(d1g1+g1d2+d2g2)+g2d3$$

括弧里的是中枢。在后一式子看来，该中枢就是 $[d1, g2]$ ，也就是一个价位，这时候，也并不影响前面关于 $g3$ 就是第三类卖点的分析。而这种分解，比较符合一般的习惯，所以是可以采取的。

显然，以 MACD 辅助判断，力度上， $g1d2>g2d3>g3d4$ ，相对来说，后者都是前者的盘整背驰。当然，在 1 分钟图上，这种背驰都没有什么操作意义，但如果是日线、甚至年线图上，就有了。

分解图形，有一个原则是必须知道的：两个同级别中枢之间必须有次级别的走势连接，例如， $g_0d_4 = g_0d_1 + (d_1g_1 + g_1d_2 + d_2g_2) + (g_2d_3 + d_3g_3 + g_3d_4)$ 这样的分解是不被允许的，因为括弧中的两个同级别中枢之间没有次级别的连接。（注意，这与下面三次级别构成中枢的情况不同，那种情况下，是允许三个括弧相加而之间没有次级别，因为那是扩展成高一级别中枢的情况，和这里两个同级别的情况不同。）



当行情当下走到 d_4 点时，根据上面的原则，无非有下面两种可能的分解：

$$g_0d_4 = g_0d_1 + (d_1g_1 + g_1d_2 + d_2g_2) + g_2d_3 + d_3g_3 + g_3d_4$$

$$= g_0d_1 + d_1g_1 + g_1d_2 + (d_2g_2 + g_2d_3 + d_3g_3) + g_3d_4$$

d_4g_4 是盘整背驰后的正常反弹，针对上面第一种分解，这只是第三类卖点后向一个新的同级中枢移动或形成更高级别中枢的一个中间状态， g_4d_5 这段也是；针对第二种分解，由于 $g_4 = d_2$ ，所以 d_4g_4 是 $(d_2g_2 + g_2d_3 + d_3g_3)$ 的中枢震荡， d_5g_5 这段也是。

有人可能要问，在这种情况下，采取哪种分解？其实，哪一种都可以，但第一种，由于在中间状态中，没有一个确定的标准，所以对短线操作指导不足，而第二种，由于是中枢震荡，操作起来就指导明确了，所以从方便操作的角度，就可以用第二种。这就是反复强调的分解多样性的好处，一般来说，对于具体操作，一定要选择当下有明确意义的分解，例如是中枢震荡的，或有第三类买卖点的，但一定要注意，所有的分解必须符合分解的原则，否则就乱套了。

对于第二种分解， d_5g_5 这段属于中枢震荡，但对于第一种分解， d_5g_5 这段就有了一个重大的意义。因为那种第三类卖点出现后的中间状态，在 d_5g_5 这段出现后就彻底消除了，一个更大级别的中枢就给确定了。具体如下：

$$g0g5 = g0d1 + \{ (d1g1 + g1d2 + d2g2) + (g2d3 + d3g3 + g3d4) + (d4g4 + g4d5 + d5g5) \}$$

三个小括弧里的 1 分钟中枢重叠构成了大括弧里的 5 分钟高一级别中枢。中枢的区间是 $[d2, g5]$ ，注意，这时候，就要把 1 分钟的走势当成线段，小括弧里的都是线段，高低点就是这线段的端点。这样一来，后面的走势就十分简单了，例如， $g7$ 就是一个第三类卖点（ $d7g7$ ，其中 2、3 根 K 线有一个较大的回试，然后有 5、6 两个小十字星停在该区域，由此就知道这肯定构成 1 分钟中枢了，也就是内部可以画出一个 1 分钟以下级别的三段来，当然，具体的如果有 1 分钟以下图看就可以把握，特别对于级别大的图，这些时候都可以看小级别的图去确认，如果经验多的，一般看到这种情况，不用看小级别的都知道这么回事情。）

按照第二种分解，相应的 5 分钟中枢要到 $g6$ 点才完成，这样 $g0g6 =$

$$g0d1 + d1g1 + g1d2 + \{ (d2g2 + g2d3 + d3g3) + (g3d4 + d4g4 + g4d5) + (d5g5 + g5d6 + d6g6) \}$$

相应的 5 分钟中枢区间就是 $[d3, g5]$ ，在这种情况下， $d7g7$ 也是一个中枢震荡，但不构成第三类卖点，因为不符合条件。（为什么？本 ID 写了这么多，这么简单的问题，就当作业请各位回答。）

注意，并不是说一定要形成该级别第三类卖点后才能大幅度下跌，完全可以用该级别以下小级别的第三类卖点就突破中枢，但有一点是肯定的，就是只要足够长时间，该级别的这第三类卖点一定会出现的，当然，在最极端的情况下，这个卖点离中枢很远的位置了，但有一点是肯定的，就是该卖点后一定继续向下。而上涨的情况相反，第三买点后一定继续向上，一个最好的例子就是 600477 在 20070409 日这个小级别的第三类买点，这买点离 2 月份的中枢很远了，但依然有效，而且还是在这么大监管的条件下，本 ID 的理论继续发挥作用，为什么？因为那些监管并没有破坏本 ID 理论成立的两个最基本的前提。还有的可以看 600837 在 20070206 的例子。至于暴跌的例子，现在很难找到，老一点的投资者应该都记得庄股跳水后，第一次反抽后再继续更大幅度下跌的例子，那就是第三类卖点。

必须注意，在这种大幅快速波动的情况下，一个小级别的第三类买卖点就足以值得介入。例如对一个周线中枢的突破，如果真要等周线级别的第三类买卖点，那就要一个日线级别的离开以及一个日线级别的反抽，这样要等到何年何月？因此，一个 30 分钟甚至 5 分钟的第三类买卖点都足以介入了。但这里有一个基本的前提，这种小级别的大幅突破必须和一般的中枢波动分开，这种情况一般伴随最猛烈快速的走势，成交量以及力度等都要相应配合。这种操作，如果理论把握不好，有一定风险，就是和一般的中枢震荡搞混了，因此理论不熟练的，还是先按最简单的来，例如对周线中枢的突破，就老老实实等周线的第三类买点。注意，卖点的情况，即使理论不熟练的，宁愿按小的来，因为宁愿卖早，决不卖晚。不过，对于大级别中枢来说，如果还要等到第三类卖点才卖，那反应已经极端迟钝了，那第一、二卖点去哪了？市场里可不能随地睡觉。

还有一种极端的例子，就是大幅度的中枢震荡，例如 5 分钟的中枢在 10000 元，最极端的，甚至可以次级别以下震荡到 0.01 元，又拉回来，即使连续跌停到 0.01 元，然后连续涨停到 100000000 元，再跌回来 10000 元，这也是 5 分钟的中枢震荡。当然，这么有病的例子也只能是理论中的，但由此可见本 ID 理论的涵盖面之广。所以中枢震荡的操作，一定是向上时力度盘整背驰抛，向下力度盘整背驰回补，而不是杀跌追涨，否则真出现这么有病的情况，那就真有病了。

关于追涨杀跌，如果在中枢震荡中，一定死定。但如果是在第三类买卖点后，却不一定，因为中枢的移动，并不一定恰好就是你买卖的位置就结束了，就算是，后面也还有中枢震荡出现，因此，在这种情况下追涨杀跌，也有活的机会，但这都不是长远之计，为什么有好好的第三类买卖点不用，一定要追涨杀跌？就算是追涨杀跌，也可以利用小级别的买卖点进去，为什么一定要瞎蒙？

回到上面的两种分解，其实这两种分解对于 g7 点来说，结论是一样的，而从 MACD 辅助看，这种两次拉回 0 轴都冲不上去的走势，而且第二次红柱子还面积小了，这种情况也预示者后面有麻烦。但多种分解，其实并不是什么麻烦事，反而是相互印证的好办法。不过一定要再次强调，分解必须符合规范，不能胡乱分解。

按严格标准说，如果你能熟练地，无论任何图形，都能当下快速地按以上标准来分解并指导操作，那么对于本 ID 理论的学习，就大致可以小学毕业了。不过这样可能对信心不足或学习时分析能力比较一般的人打击过大，所以为了鼓励大家，本 ID 决定向教育部门学习学习，也来一个扩招，达到这种水平的，都统一发本科毕业证书，又鉴于最近北大已经堕落到连孔男人、李男人之流都可以教授教授了，所以决定毕业证书都统一成北大牌的，一律免费，这样大家应该可以放心学习了。

废话少说，本 ID 要去夜宵夜宵，然后看球看球。

附录：

缠中说禅 2007-05-24 15:34:20

虽然今天本 ID 见到什么股票都想当 AC 给揍扁，但如果你学了上面的课程连今天的图都看不明白，那自己也要揍扁自己了。10 点的第一卖点与 1115 的第二卖点，就和上面图上的 g0\g1 是一回事情，只是上面是 1 分钟以下级别的，而这是 1 分钟级别的。从 1115 到 1412，就是第三段，从而构成一个大的 5 分钟中枢，第三段是一个典型的趋势，二个中枢，最后一段在 1 分钟图上标准的 1 分钟以下级别背驰（看其中 MACD 的绿柱子面积），后面的拉回，就是对这 5 分钟中枢的震荡。就这么简单，看不明白的，对着今天的分时图，和上面的图，请好好研究。

明白了上面，明天的走势就太简单了，就是关于这中枢的震荡直到出现第三类买卖点，就这么简单，简单得像昨天首发就应该是克劳奇，但竟然没有，你说是不是某些人脑子进水了。至于大的走势，就还是 4129 点的 1/2 线问题，一定要震荡给站住才谈论向上发展，这是一个大前提。

个股不想说什么了，千万别问本 ID，今天 635 涨停究竟买不买。一定要在买点买，短线也是一样的。就像本 ID 那 16 只里前期最弱的 998 和 343，998 在 3、4 月分盘整的时候，无数人在叨唠，有那时间叨唠，还不如问自己，那盘整究竟是什么级别的第三类买点，然后去分析细部，找出启动的点。按照本 ID 的理论，3 月 30 日的那个点根本就不难找，请看看日线下的 MACD 变化。其他个股也是一样的。343，3 月份的盘整是什么？MACD 刚回拉 0 轴就起来，这够标准没有？为什么有时间埋怨没时间研究？有时间，请多研究，功夫是要花工夫的。

缠中说禅 2007-05-24 01:41:04

吃完夜宵回来，把帖子再发一次，刚才新浪有毛病，帖子发不好。

缠中说禅 2007-05-24 15:50:05

雪狼 2007-05-24 15:43:16

大盘今天一分图上 10.38 -- 11.16 这段 也没有形成盘整背驰啊？

想这样 11.16 这样的点 该怎么分析？

==

为什么一定要盘整背驰？那只是一种多数的情况。为什么不可以是小级别转大级别。而且参照第一段的中枢，刚好就回拉到相应的位置，而用前面 05221100 开始的一个大中枢的一个震荡，就更容易判别。图形是在一个系统里的，必须综合看大下级别的中枢关于当下走势的意义，才有全面的把握。当然，这暂时有点要求高，但必须努力才行。

缠中说禅 2007-05-24 16:04:41

[匿名] 袖手旁观 2007-05-24 15:55:09

问题 1 : [d1,g2]这样只有一个价位的重叠,是不是可以忽略?尤其在力度 $g1d2 > g0d1$ 的情况下, $g2$ 碰不碰 $d1$ 没有必然要求。这时候 $g2$ 如果低一个价位(很可能由偶然因素决定),对整个走势应该没多少影响,但是重叠就不存在了。那么这个中枢看不看它都关系不大。

当然,这也还是归入第二种分解。

==

严格按理论来,如果一个价位就不算,那两个算不算?这样就乱了。只要有重叠就是,而且,有时候 1 个价位反而更有意义,这一般都是里面主力资金的杰作。

问题 2 : 力度上, $g1d2 > g2d3 > g3d4$,相对来说,后者都是前者的盘整背驰。很多人说背了又背,缠论不灵了。其实这里每次盘背都回探前低,从而完成了有理论保证的最低限度的回抽,所以没有什么不对。

问题是对于实际操作,有哪些因素可以帮助判断在一个底背驰出现之后、在顶背驰出现之前会有一段相当幅度的“惯性运动”,而不是完成最低限度的回抽之后就继续原方向的走势?这关系到小级别背驰值不值得参与,我现在只能依据高一级的 MACD 来做大概预计,有明确判断的办法吗?

==

这问题不能搞混了,趋势是形成中的,刚背驰回来,归根结底都是造成中枢震荡,震荡出第三类买卖点才有趋势的可能。

缠中说禅 2007-05-24 16:11:18

对不起,本 ID 有事要马上外出,晚上有应酬,各位如果真想自由于走势中的,就要多花点工夫,多看点图,首先把今天的分时图留下来,这个图太典型了,把 1 分钟怎么演化成 5 分钟都表示出来了。

有什么疑问,最好提些典型的,向这次这个,有些课程都没看一遍的概念问题,请先把课程研读一次。

先下,明早见。

请远离所有借股票收费者!

上周突破孔男人 1/3 线后,本 ID 这里成交屡创天量,比平时 6、7 千的浏览翻了近 6、7 倍,这轮行情过后,本 ID 这里指数上台阶,但也有太多新人加入,人心难免中枢震荡,为此废话几句。

首先,现在来此的多为股票,原来这里是不说股票的,只谈诗赋歌乐、众哲诸子、吃喝玩乐、经济数理等等,但本 ID 唯一能谋生的就是股票之类的活动,本 ID 所有资产,都是从市场中抽血收刮而来,虽然十多年前已不再为阿堵物烦恼添堵,但 2005 年六月后,本 ID 又重新出来折腾,看着那些忽悠传销之辈到处瞎人正眼、害人财物,本 ID 也就不能置身度外了。

当然,本 ID 是谁并不重要,本 ID 的年龄也无须公开,至于本 ID 干过什么事情,就更没有必要说了,不过可以 100%负责地说,本 ID 呼风唤雨时,现在市场上 99%的所谓人物可能还没解决温饱问题。股票,无论对本 ID 还是本博客,都是末事,从某种意义上说,股票之类的,不过是本 ID 接触社会的一个方便途径,如果不在市场上玩玩,那本 ID 就要与世隔绝了,按本 ID 现在的年纪,这也太年轻了,这也是 05 年本 ID 重新出来的一个原因,之前最多就在网上游逛,那有关人民币与货币战争的帖子就是 05 年之前网络游逛时随手写的。当然还有一个原因,就是本 ID 知道人民币升值将带来一轮前所未有的大牛市,比本 ID 折腾过的都要大,而且,在 2001 年大盘见顶,本 ID 休息时,本 ID 就曾和朋友说,中国今后最大的问题之一,就是中国人是否还是中国资本市场的主人,这也是本 ID 要重新出来的原因。

对于一般投资者,请远离所有借股票收费者,这是给来这里的所有人,无论是常住还是过客的一个最基本忠告。市场中,真正值得本 ID 去接触的所谓牛人,有哪个是靠收费出来的?收费那点钱都要吆喝的人,能是什么牛人?有那吆喝收点小钱的工夫,还不如去 419 一把爽。把自己的身家性命交付给那些自己都不能自保的人,那真是抱团死了。说实在,这世界上最不值钱的就是关于股票的信息,股票本质上就是废纸一张,当然,为关于废纸的信息付钱,比起为关于上帝的信息献身,那还是脑子的水少点。

本 ID 眼里不喜欢沙子，所以，现在这里人多了，鱼龙混杂，以前这里是不删帖子的，但以后，这里要删帖子了，但只删一类，就是卖广告骗钱的，其余的，爱干什么干什么，本 ID 一视同仁，如果你骂本 ID 能心情愉快，本 ID 也会觉得心情不错。

本 ID 这里一不收费，二不收徒弟徒孙，你是佛，本 ID 顶礼，别憋屈了自己。本 ID 这里如空谷，任尔云来风动、虎啸龙吟，各位不用客气了。来这里，股票只是一个小道，最终如果能小道而大道，那才算有小得，否则只是一场儿戏。非离股票而觅什么大道，如果你那大道连股票都不能折腾一把，那你的垃圾道。有些人看不得本 ID 这里写股票，以为这就俗了、堕落了，就是如此之辈。本 ID 这里横天横地，天堂地狱一把握，不要画地自囚。

看了一下昨天的回帖，发现对连接同级别中枢的次级别有疑问，注意，这问题以前其实都说过，一个次级别，连接两同级别中枢，这其实就是趋势，所以分解时，那连接的次级别当然要和趋势本身是同向的，否则就不是趋势了。所以，在那图上， $(g0d1+d1g1+g1d2)+d2g2+(g2d3+d3g3+g3d4)$ 就是不允许的，因为这两个同级别中枢间有重叠，而且 $d2g2$ 的方向不对。

刚才看到那老熟人，有如下发言：“很多人都认为中国股市目前已经发展到‘全民炒股’，但我的观点是，中国还远未到‘全民炒股’的程度。毕竟，现在开户数不到 1 亿，而且一般都会在两个市场开户，那么差不多只有 5000 万户。就算一家有三到四口人，那也不过是一亿多人，不到中国人口的十分之一。而在发达国家，这一比率是三分之一甚至一半对一半。”

对比一下本 ID 四月份的文章“站在市场发展的历史趋势上看，目前这种“全民炒股”不是过分了，而是远远不够。目前国内，无论社会还是个人资产，其中的股票等虚拟资产所占比例，与市场经济发达国家还有着极大的距离，在股票等虚拟资产占到社会与个人总体资产的 30% 之前，“全民炒股”只能算是初级阶段，必然需要一个大的快速发展，才能满足市场经济发展的最低要求。目前，国内资本市场逐步出现的“全民炒股”现象，不仅符合市场经济发展的内在逻辑，而且具有历史必然性与广阔发展前景。“全民炒股”，使得社会上的任何企业与个人，都可以通过资本市场这公开平台，公平地选择、参与市场经济中最有价值的投资机会，让社会与个人资源得到最公正合理的配置。而在股票等虚拟资产占到社会与个人总体资产的 50% 之前，一切对于“全民炒股”的指责都是可笑、短视的。”

管理层要逐步统一到这个认识上来，否则要干傻事情。

附录：

缠中说禅 2007-05-25 15:41:14

今天大盘没什么可说的，就是在昨天那 5 分钟中枢上晃荡，周五，由于对周末消息面的犹疑，尾盘只能横着。下周依然只要看这中枢震荡直到第三类买卖点出现。大的方面，还是突破 4129 的 1/2 线后的反抽确认活动，没什么特别的。下周很关键，因为涉及月线收盘，月线如果留下长上影，那下月一个弱走趋势盘整走势就很难避免。如果收光头阳线，那么后面继续强势的可能就很大了。

前面突破 3000 点时，有人问 5 浪如何如何，本 ID 回帖反问，为什么不能是 3 浪 3？当然，本 ID 的剧本是这样设计的，能否最终完成，这要看很多方面的配合，不是本 ID 一个人能完全决定的，但从春节前直播上 3000 点，到 319 一大早用神州自有中天日，万国衣冠舞九韶发总攻号令，这 3 之 3 的游戏，也算有点意思了。不是汉奸说 3 个月之内回 3000 之下吗？那就让他在 3000 下等着吧。

回想 319 在 3000 点之下的情况，后面大盘走成怎样，怎么都比那时候要上了一个大台阶了，这个局面来之不易，大家是珍惜的，也希望管理层珍惜，脑子尽量干燥点。当然，管理层也不是一言堂的，所以，一切都是合力的结果，多一个人出力，才可能走出剧本所描画的蓝图。

周末，腐败去吧！

缠中说禅 2007-05-25 08:53:55

大盘今日分析收盘附上，先下，下午再见。

缠中说禅 2007-05-25 15:49:15

对不起，本 ID 马上要外出谈事情，不能和大家聊了。
先下，周日开音乐会，再见。

教你炒股票 55：买之前戏，卖之高潮

人的行为同构性，把性研究清楚，人的行为也就略知一二了。股票买卖，不过是人的行为之一，当然也不例外。这里极为严肃地讨论这个问题。

首先，先给股票定性别，为什么本 ID 总爱说股票是面首，因为他确实是面首，他是他，而不是她，股票的性别是男的，所以难。难什么？难在高潮之不可持续，高潮之后必有不应。而投资者应该是什么性别，投资者应该是她而不是他，投资者的投资能力就应该如女性性能力般可持续，无不应。以女“性”可持续之洪大去折服男“性”不可持续之弱小，这就是投资之道。

投资的关键就是女性，就是可持续，这与股票本身的男性，不可持续构成了投资中最大的矛盾。投资之道，就是驾御面首之道，就是御男之术，就是采阳补阴之方。采阳，要讲究其火候，火候太嫩，采之难以成丹，太老，同样是废物，如果是阳气外泄，化为污浊之精，则更是大煞风景。股票也一样，太早买入，一阳未生，则纯粹折腾，毫无趣味；待到高潮之刻不能及时采补，则阳气尽去，污精尽泄，烂蛇死鳝，反受其困。由于男“性”之不持续，则女“性”采补之关键，就是要取其精华，何谓其精华？一阳复始采之，阳极阴生弃之。用更通俗的话说，就是买之前戏，卖之高潮。

买和卖，是不对等的，相应的策略也是不一样的，为什么？因为买卖的前后状态是不同构的。在市场里，买是钱换筹码，卖是筹码换钱，钱是与时间无关的，1 元，今天是，明天还是，只要还是钱，就是不变的。而筹码不是，今天的筹码价值与明天的就不同，而筹码的数量不变是没意义的，因为最终算的还是钱。而由于时间的不可逆转，因此（钱-筹码）与（筹码-钱）这两个结构，就不是同构的。这道理十分简单，谁都明白，但却是操作逻辑的基础，最基础的往往最简单。

因此，对于一个大级别的买的过程，或者说一个大的建仓过程，买必然是反复的，买中有卖，不断灵活地根据当下的走势去调整建仓的成本与数量，底部区域可以进行最复杂的中枢延伸与扩展，唯一的目的只有一个，取得足够的、成本不断降低的筹码。这不一定和坐庄有关，当然也可以相关。一个大级别的买的过程，某种程度上还兼备着改造这股票股性的任务，而且这也是一条底线，也就是能顺利退出的底线，在这个底部区域的股性改造中，也就是一个前戏的过程，没有好的前戏，不会有好的高潮。注意，底部不一定就是在一个平衡的水平线上中枢震荡，还可以是比较复杂的通道式上升，当然，一般来说，这种通道都是斜率很小的，充满激烈的震荡，具体的以后再说。

一个好的、具有诱人前戏的买，当脱离底部区域时，其成本应该早在该区域之下。而在大级别中枢上移中，只会减少成本，只有最愚蠢的拉抬，才会增加其成本。其后的活动，本质上只是股“性”不断激发，如同蜂王散发那诱惑引发那群雄蜂的追逐，这更如同一个壮观的 NP 过程，N 不断增大，各种裂口、长阳，将这 NP 活动推向高潮。对于刚脱离底部的股票，第一次的高潮就如同一个淫乱狂欢夜的序幕，只不过是第二、第三、第四、第五、第六、甚至第 10 次高潮进行铺垫。第一次高潮后的不应期往往不长，但可能很猛烈，震荡很激烈，不应期中还有继续高潮的冲力。这种股票，就如同刚被开发的面首，只有第二、三次，甚至第四、五次的高潮才会渐入佳境。而一个出色的卖，就是在那大级别高潮的后继乏力、背驰

中退出，一个好的庄家或大资金操作者，最好的状态就是在那大级别的最后疯狂中被疯狂的雄蜂把货给抢光了，那种所谓筑平台出货的傻瓜，死去吧。

注意，本 ID 在上面是否正在进行一个 AV 的解说，这并不重要，重要的是，股票就是这样每天现场直播着这 NP 级别的 AV。对于一般的散户投资者，在一些较大级别的介入中，例如日线以上的介入中，并不一定都要在第一类买点介入，因为，其后的前戏过程，并不一定是一般的散户可以忍受的，一般地，可以在第二类买点出现后才考虑介入，或者更干脆的，是第三类买点出现再介入。但如果资金有一定规模，需要一定数量的筹码，或者要为以后的猎鲸活动储备经验，一个至少从第二类买点开始利用部分前戏的介入是必须的，其中也要如大资金一样，有利用前戏的震荡降低成本、增加筹码的必要。这有什么好处？最重要的一个好处，就是熟悉其股性，一个前戏都不参与的，怎么可能在后面的 N 次高潮与不应中得心应手？

性，说白了就那么一回事，所有人的基本运转模式都是一样的，也就是前戏-高潮的模式。股票也一样，其运转的模式，归根结底，就是不同级别的中枢震荡与移动的组合最终构成相应的前戏-高潮模式，都一样，但在一样之中，每个股票都有其股性，涉及频率、幅度、形态复杂度等等，这些，对于每只股票都是独特的，这也就是为什么，依据同一模式展开的走势，却呈现千差万别的最终图形。

附录：

缠中说禅 2007-05-28 15:37:32

周末没什么消息，憋了两天的能量在今天爆发，所以就搞出一个大缺口来，但今后的走势，并不是太强，依然只是一个平衡市，所以这缺口的吸引力以及该平衡市所构造的新的中枢的引力，使得后面三天的技术压力不可忽视。周四是月线收盘的位置，刚好也是缺口在技术上需要三天考验的时间，所以后面三天，多空的搏杀将极为惨烈。

大的方面看，4129 点的 1/2 线在六月份将上移到 4144 点，该线的突破在日线上的回试确认并不能完全保证周线、月线上的回试确认，从最严格的意义上，在月线上至少需要 3 个月才能确认该线的真正有效突破。这就像 1-3 份在 1/4 线时所呈现的走势一样。当然，最理想，最强的走势就是，5 月收光头阳线，六月以下影线的方式是确认该线的突破，七月继续长阳最终确认该突破的完全有效，但这只是最理想的情况，市场最终并不一定能走出来。

政策方面，关于操纵的条例周末已经在报纸上有所曝光，说实话，这条例才是一个真正的狠招，其中有些规定，对市场的格局有严重的影响，在本 ID 看来，这才是这两年来市场上飘来的真正的第一朵黑云，只是现在市场中散户太多，一般反应比较迟钝，所以没什么感觉。由于该条例只是一个草案，所以还有纠正的可能，下面，真正有意义的事情，就是对该条例进行无情打击，深入揭发，让该条例中严重危害市场的条款不能实施。

如果大盘本月不能收出光头阳线，该条款以及今后几天的一些政策面动态是主要的原因。但大家的心态要平和点，毕竟政策也是市场合力的一部分，他们也不容易，就原谅他们吧。

在某一级以上的，今天应该已经收到一些东西，具体的本 ID 不能说，内容当然也是和调控股市有关的，估计这几天就会出来了。但这些警示性的东西有多大作用，就看市场反应了，这也刚好配合了技术面上的要求。

本 ID 晚上要见些人，不能陪各位解答问题了，先下，再见。

缠中说禅 2007-05-28 08:14:16

今天解盘，收盘后附录上，先下，再见。

缠中说禅 2007-05-28 16:04:26

雪狼 2007-05-28 15:54:37

“当行情当下走到 d4 点时，根据上面的原则，无非有下面两种可能的分解： $g0d4 = g0d1 + (d1g1 + g1d2 + d2g2) + g2d3 + d3g3 + g3d4 = g0d1 + d1g1 + g1d2 + (d2g2 + g2d3 + d3g3) + g3d4$ ”

请问博主：当行情当下走到 d4 点时，该选择 g3d4 和那段比去判断盘整背驰没有？我的理解是如果按 $g0d4 = g0d1 + (d1g1 + g1d2 + d2g2) + g2d3 + d3g3 + g3d4$ 分解就用 g3d4 和 g2d3 比较对应的 MACD；如果按 $g0d4 = g0d1 + d1g1 + g1d2 + (d2g2 + g2d3 + d3g3) + g3d4$ 分解就用 g3d4 和 g1d2 比较对应的 MACD。我的理解对吗？

对的，这里，无论是哪个，最终的结论都是 d4 点是背驰点，因此该点的意义就大了。有时候会出现两种情况不一致，也就是后一段的力度刚好是前两段的中间，这时候，可能的情况就是拉回满足那种分解的最低幅度，而不一定到达不满足那种分解的最低幅度。具体的以后课程里会说到的。

缠中说禅 2007-05-28 16:08:09

[匿名] 水浴清蟾 2007-05-28 16:04:02

我现在用 000900 学习妹妹的理论，进进出出好几次了。上周五看出背驰，在 21.01 出了，但今天冲高，我看的五分钟的中枢，但这次判断失误，1000 股被套，现在已经 30 分背了。不过，我基本空仓，手上只有 000900，所以还有机会把成本降下来。

==

一般来说，如果卖了没回补，最好别养成追高回补的坏习惯。抛了，在技术允许的情况下，一定要买回来，否则节奏就会乱，一旦发现再冲高，再追，反而容易被套住。

缠中说禅 2007-05-28 16:14:06

[匿名] 新浪网友 2007-05-28 16:06:39

按《操纵市场指引》，行政部门权力太大又没得到制约，麻烦大了!!!不受制约的权力对市场的危害最大.建议在指引中加入对调查权使用的约定以及对调查结果审核\上诉\复核等方面的制约调查权滥用的条文!!!

==

还有很多条款过于严格，根本没可操作性，本 ID 当然也会通过影响去修正这事，但这种事情，必须要有大家的努力，否则最后害的是所有的人。

缠中说禅 2007-05-28 16:31:01

[匿名] 白玉兰 2007-05-28 16:29:34

现在深刻理解小资金不要参与盘整的重大意义，我买了北京人后，机会成本都无法计算了。

==

对的，一定要根据自己的实际情况来，资金量、通道、操作时间等是决定你操作风格和操作级别的，一定要自己选择好。

缠中说禅 2007-05-28 16:36:07

在某一级以上的，今天应该已经收到一些东西，具体的本 ID 不能说，内容当然也是和调控股市有关的，估计这几天就会出来了。但这些警示性的东西有多大作用，就看市场反应了，这也刚好配合了技术面上的要求。=====总之一句话,不下来就接着调控,看你下来不下来.看胳膊能不能拧过大腿.

本 ID 晚上要见些人，不能陪各位了，先下，再见。

两年来股市晴空飘过的第一朵黑云

关于《操纵市场指引》草案周末已经在报纸上有所曝光，说实话，这指引若被实施，绝对是针对目前市场一个真正的狠招，其中有些规定，对市场的操作格局有着严重影响，如果说以前加息之类的玩意不过是向烈日的天空吹了口气，那么，这指引，才是两年来股市晴空飘过的第一朵黑云，只是现在市场中散户太多，一般反应比较迟钝，没什么感觉，把一个真正的隐患给忽略了。

先回顾一下历史，2001年股市的历史大顶，就是在亿安科技那轰动市场，空前绝后的近9亿罚单后引发的，当然，市场的最终反应有所迟缓，那是正常的，因为一个突然的事件，让市场有一个理解、反应的过程，是很正常的，别以为市场就能够最快速最充分反应的，市场往往特别地迟钝。

不妨摘抄两条这闭门造车的所谓指引里的无聊条款：

“在一个交易日交易某一证券两次以上，或在两个交易日交易某一证券三次以上，即构成连续买卖。”（“最重要的，按照新的认定指引，没有成交的买卖申报也可以算做连续买卖；再比如约定交易，只要双方买入申报和卖出申报的价格相近，就可以构成该项操纵的条件。”）

==

如果上面句子正描述某面首或者指引草拟者的生理状态，那么本ID没什么意见，但用来规范市场每一个人的行为，那就不行。首先，市场的参与者并不都是面首，就算是面首，也不一定就是一天不能两次、两天不能三次的超级弱男，这条款有超级严重的重男轻女倾向，而且重的还是弱男，简直太过分了。说点实际的，如果你当天要买1万股，结果9元没买着，然后撤单9.01元再买，这就构成连续买卖？或者说，当天要买100万股，分10张单，那就更是连续买卖了？难道买100万股，只能填一张单，还不能撤单，那一定能买到？那么还不如干脆规定每天买卖不能超过多少股算了。难道以后买卖股票都只能每天一单，而且只能一个固定的价位，因为按照这个垃圾指引，在不同的价位填单就已经违规。显然，制订所谓指引的人不仅下半身功能有可疑之处，上半身功能已是无可质疑地极端可疑。

“同一交易日内，在同一证券的有效竞价范围内，按照同一方向，连续、交替进行三次以上频繁申报和撤销申报的行为将被认为是“虚假申报操纵”。”

==

制订这条款的人大概从来没有交易过股票，就算是一个散户，如果一股票突然拉起来，他要去追买，连续三次都买不着都要撤单重新填高价位去买，这种情况难道很不常见吗？此外，这指引不是标榜自己如何如何细化吗？那么什么叫频繁？1秒还是1分钟？如何是1分钟，那么61秒就不频繁了？申报和撤消难道不都是交替的，难道可以不申报就可以撤消？买的申报撤单后难道为了不同一方向，就只能进行卖的申报？这种无聊的指引就如同在某类活动中规定只能男上位一样极端地无耻。

本ID对这类无聊指引的态度很明确，由于这关系到根本的市场交易制度，本ID不喜欢这种规定只能男上位的垃圾制度，因此，一旦这种制度被实施，本ID将彻底离开这个市场。本ID挣的钱，够花天酒地、天天换面首，玩个一百几十辈子了，凭什么受这份鸟指引的鸟束缚？而且世界那么大，全世界的市场都没有这样的垃圾指引，本ID去哪里不一样挣钱？一定要一棵树吊死？或者本ID干脆就转玩文化圈子，把什么孔男人、李男人之类的砸成个面首之膜简称面膜算了。

更重要的问题是，这个无聊的指引，最终必然堕落为权力寻租的有力工具，指引越细化，这工具越有力。说实话，这些破指引，最终都是杀鸡给猴看，和本ID都毫无关系，你说狮子、鳄鱼会看这类把戏吗？不过，本ID看不起这种无聊游戏后的无聊勾当和无聊后果，这种无聊把戏为了什么，这就更不用本ID说了。

由于该条例只是一个草案，所以还有纠正的可能，下面，真正有意义的事情，就是对该条例进行无情打击，深入揭发，让该条例中严重危害市场的条款不能实施。别以为这事情和散户没关系，你看看你自己平时的操作中，有多少次违反了上面的规定？还有更多更无聊的规定本ID都没有援引，上面这两条一般化的已经够恶心的，本ID都不想各位恶心掉了。

当然，必须明确的是，黑云不等于一定有暴雨，但黑云晃荡在这明朗的天空中，确实够恶心。而即使在这种交易条件下，本 ID 的理论依然有效，只是相应的操作级别必须大幅度提高。站在纯技术的角度，管他什么风什么雨，一切尽在操作中！

但本 ID 还是不得不提醒，股票都是废纸，如果你在股票中已经获得利益，那首先去改善自己的生活条件，去孝敬那些值得孝敬的人，本 ID 看到昨天帖子的有博友“白玉兰”说拿钱出来买房子给父母，那就是很好的事情。赚钱不花，当守财奴，脑子有水呀？先把自己以及家人的生活安置好，把本金拿出去，用股市挣的钱继续股市的游戏，这样无论那天空有多少黑云，多少风雨，你都可以毫无顾忌了。

附录：

缠中说禅 2007-05-29 15:31:36

离月线收盘还有两天，这两天极为关键，今天全天在昨天的中枢之上，因此技术上没有任何问题。今天走的是前三个 30K 的高低点都被打破的平衡市，明天要考验 4323 点早上高点的支持，如果不有效跌破该位置，大盘就超强，跌破，则形成新的中枢，该中枢基本以 4300 点为中线，然后又是中枢震荡直到第三买卖点出现的游戏。

前面已经反复说过，本 ID 的剧本是 3 之 3，是否能最终成功，需要各方努力，这其中一方面，就对任何对市场有损害的东西，一定要及时全面地回击，例如昨天的解盘以及今天的文章，主要的目的就在此。如果人人都不说话，那么有些恶果就要种下。当以后品尝这些恶果时，就不要后悔当时为什么不一起努力把这恶种子给废了？市场是大家的，不是本 ID 一个人，也不是管理层的，恶草就要拔，这样市场才可能如剧本般发展下去。

刚才看了看回帖，有人觉得本 ID 要逃跑，还看空。真不知道这些人的语文是怎么学的。本 ID 哪个字说了要逃跑了，本 ID 说如果那东西成真了，本 ID 就不玩了，但那东西现在成真了？关键在于，那东西是否成真，是合力的结果，本 ID 的意思很明显，就是要一起来让那东西给废了。本 ID 早上还担心有人理解错误，9 点还专门上来加了红字的一句：“

但无论如何，中国大牛市的格局是不会因此改变的，而荒谬的东西，也是不可能真正实施的。”知道孔子为什么是孔子吗？有一条就是最重要的，明知不可为而为之，现在，根本不存在不可为的前提，为什么不一起努力？剧本写好了，也要人来演的。

缠中说禅 2007-05-29 08:18:08

今天解盘，收盘后附录上，先下，再见。

缠中说禅 2007-05-29 15:50:24

[匿名] 水房姑娘 2007-05-29 15:44:17

缠 M，不是我们语文学得不好，是这篇暗示太强烈~光看标题“两年来股市晴空飘过的第一朵黑云”，等于是有第一博客以来的第一次看空

==

这个比喻很明确，本 ID 还在文章中特意说明，黑云不一定就有暴雨。但这朵黑云是否最终引发暴雨，就看大家的努力了。不过，在目前的状态下，把本金以及一些该消费的钱逐步兑现提出去，是一种必须的做法。一旦这都拿出去了，你的操作将更加无所顾忌，才更安全，更有效果。

缠中说禅 2007-05-29 15:53:10

[匿名] 赚到了 2007-05-29 15:45:18

先把自己以及家人的生活安置好，把本金拿出去，用股市挣的钱继续股市的游戏，这样无论那天空有多少黑云，多少风雨，你都可以毫无顾忌了。

=====

哎,缠 MM,我是看了上面的话,理解错了,清仓了. 现在怎么操作呢?

-

这话不写得很明确?本 ID 说话,除了个股不方便明说,什么时候不是直接了当的,如果真要各位清仓,就会明着说。这里说得很清楚,可以先把本金拿走,把该消费的钱拿走。至于清仓了,也无所谓,反正震荡多的是,不怕没机会拿回来,但关键是你的资金一定要安全,没有其他顾忌的。

缠中说禅 2007-05-29 16:06:45

[匿名] 新股手 2007-05-29 16:04:01

“如果真要各位清仓,就会明着说。”

=====

有了老大这句话,我吃了定心丸。

我再也不做空仓的傻事了!

手握筹码,参与市场!

==

什么时候清仓,就是日线出现背弛,现在日线有背弛吗?现在的,最多就是一些 30 分钟的背弛,这些,完全用中枢震荡等处理就可以。

缠中说禅 2007-05-29 16:08:35

[匿名] 白玉兰 2007-05-29 16:06:54

今天刚上来,看到妹妹用宝贵的资源表扬我,很汗颜,因为做得还不够好。

我只是卖了 999 和赛迪传媒。

不过买了 2000 股 139 的,我可没有全逃到,还有北京人,山东环保

==

如果把该拿的都拿走的,余下的就更可以放心操作了。那样,拿走的钱,很快就会回来的。

缠中说禅 2007-05-29 16:09:37

本 ID 晚上有一个大的腐败活动,不能再聊了,先下,再见。

从容面对突发事件是投资的基本素质

本 ID 虽然在**大牛市的序幕,还未真正拉开**说过,“5月,是 1429 点以来的 180 个月,360 的一半,一个极为重要的时间之窗,其后,不发生点事情,显然是不可能的”;虽然前天已说过:“在某一级以上的,今天应该已经收到一些东西,具体的本 ID 不能说,内容当然也是和调控股市有关的,估计这几天就会出来了”,昨天更劝告“如果你在股票中已经获得利益,那首先去改善自己的生活条件,去孝敬那些值得孝敬的人, ...赚钱不花,当守财奴,脑子有水呀?先把自己以及家人的生活安置好,把本金拿出去,用股市挣的钱继续股市的游戏”,但本 ID 绝对不会说关于早已传闻的印花税增加在今天凌晨公布的准确时间,本 ID 已事先知道。

显然,这事情公布的最终确认就在昨晚,所以各位也没必要拿 23 日管理层的澄清说事,更不能说管理层

朝令夕改，毕竟 30 日和 23 日已经相隔一周了。这种凌晨才发布的消息，在中国证券历史上也算开先河了。这里，首先必须表扬管理部门目前的操作程序与保密级别上比以前有了很大的进步，这对市场的所有参与者更加公平；其次，这政策本身也符合目前管理部门的认识水平；**最后，收到的钱应该多照顾几个该照顾的人，这也算是大牛市对全中国贫苦人的一点贡献。**所以，对该政策，本 ID 没什么意见，该来的都要来的。至于政策市这样的帽子，本 ID 觉得没必要给他们戴上，毕竟，提高税收，并不是中国才有的事情，这比那什么指引要强 10000 倍，那才是本 ID 最反感的。

好，现在回到具体的操作上。首先必须再次明确，要改变大牛市性质的只有经济的倒退，否则都不过是造成市场不同级别震荡的诱因，一个正确的操作，足以应付。其次，面对突发事件，仓位、成本控制比较重要，这也是本 ID 为什么反复强调股票是废纸，必须成本为 0 的原因，因为突发事件，本来就是市场中不可避免的，一个好的操作习惯，足以应付任何突发事件，一个成本为 0 的筹码，是应付突发事件最好的工具。

在投资市场上，必须大气点，无论这次震荡的级别有多大，你走了没走，都不过是一个小事情，走了不是胜利，没走也不是末日，关键的是你正确的操作习惯与长期的坚持。1996 年 12 月，连续的跌停后，市场最终 5 个月后依然重新创出新高。1987 年的美国股市大跌，在现在看来，只不过是在山脚上的一次小颠簸。从容面对突发事件，这才是投资的基本素质。

技术上，这几天反复强调的月线收盘将引发多空相争的惨烈，当然也包括政策面这市场合力之一。相应的分析依然有效，如果月线留下长上阴，则 6 月份调整压力就大了，显然，管理层也知道这技术上的意义，在这最关键的最后两天出手。这里，必须表扬一下管理层，不像以前一样一点技术都不懂了。站在大的技术层面，本来那关键的 1/2 线就需要更多的考验，该线将至少影响 3 个月走势的结论依然有效，而那三种模式的选择，现在依然没有最后确认。这里无须预测什么，看图操作就可以。

本 ID 知道，昨天有人看了本 ID 的帖子阴错阳差就清了仓的，有些把本金拿走了，这都很好，虽然这里有点阴错阳差，但也算孝顺者得好报，这和本 ID 无关。至于仓位依然比较重，如果一直从低位守着均线等上来的，有足够多的利润空间，特别成本已经是 0 的，就更无所谓了，只要按正常的操作，无论什么情况，就算没在第一卖点走，也可以在第二、三卖点走，这没什么难的。至于最近追高买股票的，那就得一个教训，然后才能刻骨铭心地记住本 ID 的话：**股票都是废纸，必须选好级别买点买、卖点卖，把成本降为 0，只有成本为 0 的股票才是真正安全的。**

由于以后的交易成本大幅度提高，因此相应的操作级别必须大幅度提高，最低的操作级别至少是 5 分钟甚至 30 分钟以上，至于按买点买、卖点卖的原则永远不变。有了相应级别的买点，就要重新介入，这一点是没什么可说的。短线技术上，30 分钟上本来就形成的顶背驰段的区间套确认极可能因为这突发事件而被粗暴地确认，以此为起点，参照其后相应的当下走势，去逐步确认今后的买卖点进行相应的操作。至于本 ID 的仓位，可以很公开地说，除了永远保持的协调应急保证金，目前大概是 70% 仓位成本为 0 的老股票，还有 5% 是新建仓的新股，其余 25% 都是现金。这两天本 ID 的减磅也有点阴错阳差，但都不是为了这印花税，小部分是技术上的原因，大部分是为了那可恶的指引，当然还有一点是为了本来知道也和各位暗示过的一些消息，当然，那些消息的力度与印花税的这个不可比较。本 ID 的观点依然如故：**除非那可恶的指引被实施，否则本 ID 不会走人，至于减磅这种活动，只要有卖点，本 ID 都会参加的，只是数量多少的问题，但本 ID 会在适当的买点重新买入。**

最后，把昨天的话重申并延伸一下，这也是本 ID 的一贯态度：**但无论如何，中国大牛市的格局是不会因此改变的，震荡级别越大，不过提供降低成增加筹码的机会越大。**至于本 ID 一直设计的剧本，依然没有任何放弃和修改的理由，因为 3 之 3 已经走出来，这一段已经比上一段的 1500 点要长了，符合最严格的理论条件，至于能否走得更长，那并不重要。更重要的是，这个剧本已经给在 2000 多点开始的参与者带来巨大的回报，这个回报已经锁定，成本已经为 0，谁都抢不走，而这，又是展开新一轮行情的能量储备，该来的，必将要来，现在需要的，只是等待买点的出现。

附录：

缠中说禅 2007-05-30 15:38:29

从今天的走势，就知道为什么本 ID 的理论里要分第一、二、三买卖点。例如像今天这种突然的事情，可能让第一卖点给错过了，但第二卖点是不会错过的。因此早上本 ID 专门提醒第二、三卖点走，实际图形上，如果你认不出 05300947 这个第二类卖点，或者知道没操作，那么学习就比较失败了，还要努力。本 ID 的理论是实战的，在第二类卖点走，即使不知道什么消息，和高位比也差不了多少，有些股票今天还新高，可以对照不同股票的图形感受一下第二类卖点在这种突发事件中的实用之处。

对一个操作者来说，不要这么多抱怨，第二类卖点不走，那就是节奏错误，那后面就没有资金等待买点，不过，市场的机会多了，经历一次这样的，也会得点经验。这 30 分钟的顶背驰压力，怎么都需要一个至少 1 分钟的底背驰才能有比较有力度的反弹，而且还要参考 5 分钟、30 分钟等的走势。真正的底部构筑，必须让这些级别的图形重新走出买点来。

长线看，本 ID 说那 1/2 线，还是对大盘有着极大的吸引，深圳对应的线在 13700 点，没有突破，因此，上海对该线的走势就更有指导性。5 月份这 180 月时间之窗的压力，同样构成了今后行情发展的最主要技术压力。目前的调整是针对 2 月 6 日 2541 点上来 1800 点上涨的，这是必须明确的。

从中枢的角度，一个 30 分钟顶背驰，按理论的要求，重新拉回 5 月 8 日到 5 月 21 日构成的 30 分钟中枢，因此，可以继续参照该中枢来考察今后的中枢，可以中枢震荡的观点进行。

对于短线有能力的，可以参照短线指标回补第二卖点卖掉的股票，然后进行中枢震荡操作。本 ID 的所有观点，没有任何变化，就不多说了。另外，一旦大盘稳定下来，个股机会将很多，下面与中报业绩好相关的个股会逐步走强，技术上注意那些在这里大跌中形成日线第三类买点的个股。

缠中说禅 2007-05-30 06:56:09

管理层加班，本 ID 也不能闲着。7 点半有一个会议，所以花了十五分钟把帖子写好放上来。先下，下午收盘后解盘，再见。

[匿名] 你好 2007-05-30 14:38:17

我认为大盘从技术上也该跌了。慢涨急跌是牛市的鲜明特点。调税只是一个诱引。过几天大家再看。

[匿名] 新浪网友 2007-05-30 14:40:16

[匿名] 炼铁设备 2007-05-30 14:18:11

是不是今天抢反弹,错了

===

跌停价入看来也错了....唉.

缠中说禅 2007-05-30 15:56:36

[匿名] LL 2007-05-30 15:52:47

缠姐姐，我今早满的仓，您的课程太难了，一直没明白，姐姐，我明天是应该割肉还是坚守阵地呀

==

今天第二卖点怎么不走，这么明显，ABC 上去，C 段力度不足，典型的图形。没走就等等，没必要杀跌，在后面的震荡找机会把仓位控制下来。现在半仓是比较好的，进退自如。

缠中说禅 2007-05-30 15:52:22

[匿名] 止水 2007-05-30 15:48:25

强烈呼吁搏主删那些粗话骂人的,没有人有义务给你送钱来,没那自立思考的人没必要到这里来.象这种人,赶紧去参加传销比较合适

"目前的调整是针对 2 月 6 日 2541 点上来 1800 点上涨的，这是必须明确的"

这句话应该叫大多数人放心了,最多就是热点转换的一个整理
博主若能提示下后期板块方面的动向就更好了,当然指后半年的

==

现在必须先统一思想，在震荡中统一思想，就如同 3000 点下干的一样。调整并不是什么坏事，对于技术好的，调整就是降低成本的好机会。

另外，一旦大盘稳定下来，个股机会将很多，下面与中报业绩好相关的个股会逐步走强，技术上注意那些在这里大跌中形成第三类 买点的个股。

=====

三买能抗过大盘吗,我昨天买的三买的股票,今天还是跌停了

==

你如果是一个 5 分钟的第三买点，当然斗不过一个 30 分钟的顶背驰，如果是日线的，当然就没问题。至于跌停的问题不是一个问题，实际的操作就是你如果没有在第二类卖点走，那么就还要学习或磨练。这和什么卖点之后如何无关。

缠中说禅 2007-05-30 16:09:31

对不起，4 点半有会要开，现在是多通气，统一思想的时间，所以本 ID 要忙去了，先下，明早见。

教你炒股票 56：530 印花税当日行情图解

本来不想说股票的，但知道现在说其他，大多数人也反应迟钝，被股票所迷惑了，所以还不如将错就错，就继续股票一把，说说昨天这 530 印花税当日行情如何去当下地分析。

本来这个问题十分简单，而且本 ID 一大早 7 点不到就发帖子提醒要在第二、三卖点把仓位减掉，很高兴看到不少人能发现 9 点 48 那第二类卖点。注意，为什么同时强调第三类卖点，因为有些特别弱的股票，可能就是一个第三类卖点，大盘的走势是一个平均走势，而且当天比很多个股都强，所以大盘是第二类卖点，并不意味着个股是第二类卖点。

很多人大概到现在都不明白为什么本 ID 的理论中要有三类卖点，其实，第二类卖点除了在小级别转大级别上比第一类卖点优越，在一些特殊的突发情况下，就是最佳的卖点。例如这次，就是一个很好的例子。因为 529 那天，虽然 30 分钟明显进入背驰段，但由于当天尾盘是高收的，所以用区间套定理并不能确认当时就是背驰了，毕竟还有第二天的走势。而晚上的突发消息，使得这个背驰被立刻确认，这时候，第一类卖点已经不可能在实际操作中存在，那么，唯一可以进行操作的，只能是第二或第三类卖点。这，在开盘前就可以有一个确定，也就是说，一旦大幅度低开，现实的、能被理论完全保证的卖点就是第二类或第三类卖点。



上图就是昨天走势的1分钟图。缺口，被看成最低级别的，而1分钟以下级别，在1分钟图上，被看成没有内部结构的线段，所以缺口和1分钟以下级别在1分钟图上是同级别的。图上绿尖头都指着两个1分钟以下级别的分界点，两相邻绿箭头之间都是1分钟以下级别的走势类型。其中B段，看似要形成3个1分钟的中枢，但由于每一个的第三段其实都是向下倾斜下去的，其实都是第二段向下的一部分，不能算是形成中枢。昨天走势其实就这么简单，就是5个1分钟以下走势类型的组合。

显然，这第一段的1分钟以下级别走势类型是以向下缺口的形成构成的，根据第二类卖点的定义，就知道，一旦一个1分钟以下级别的向上过程不能创新高或背驰，都将构成第二类卖点。因此，当图中A段走势出现时，一个构成第二类卖点的走势就当下地形成中。

有人可能有疑问，那怎么知道这A段一定构成第二类卖点而不是直接创新高强烈上升，这很简单，具体的方法和区间套定理是一样的，就是看A段的内部结构，一旦内部出现背驰而当时位置没创新高或与前面走势产生盘整顶背驰，那么就一定是第二类卖点。在昨天的具体走势中，A段在内部出现上下上的内部结构时，其中的第二段向上明显出现背驰走势，这可以成交量，或从第一个红箭头所指的MACD绿柱子与后面红柱子绝对值大小比较辅助判断。因此，这个第二类卖点，可以用理论完全明确地确认，一点含糊的地方都不会有。如果当时当下不能明白，那就要抓紧学习了，因为这个问题确实太简单了。

第二类卖点后，从第二绿箭头开始的B段走势，其力度就要和缺口那一段来对比，比较MACD上两个红箭头指的绿柱子面积，注意，第二个要把前面的三个小绿柱子面积也加上，可以看出，即使这个，后者的力度也不大过前者，由此就知道，B段构成了盘整背驰，也就是后面的反弹一定回到第一个绿箭头位置之上。（注意，这里是1分钟以下级别的力度对比，只需要比较柱子面积，如果是1分钟级别的，就要同时考虑黄白线回抽0轴的情况。）而后面C段的走势也证明了这一点。此外，C段的高点，用C段下方对应的MACD柱子高度对比不难用背驰的方法判断。由此，ABC三段就有了重叠，因此就构成了一个1分钟的中枢，区间在4087到4122点。这就成了直到后面、包括明天走势的最关键地方，究竟是中

枢震荡，还是形成第三类买卖点，进而构成更大中枢或趋势，都以此为基准。而这是被理论所当下严格保证，毫无可以含糊的地方。

有些更细致的地方，其实还可以说的。例如，C 段的高点，没有重回 B 段内部最后一个反弹的起始位置，这并不违反理论，因为在 B 段内部，最后一段向下并没有背驰，他的转折，完全是小级别转大级别造成的（由于级别太小，可以从柱子的缩短参考看出），这自然就不一定能回到最后一个反弹的起始位置。而在 B 段内部，从绿柱子一个比一个面积大，就知道前面的向下都不会形成背驰而使 B 段结束，因此就可以当下地等待最后跌破 A 段低点，形成 B 段与缺口段的盘整背驰。这个例子说明，一个大的盘整背驰段的内部结构，完全可以不必有该级别的背驰，完全可以小级别转大级别，昨天的图上就有这样一个标准的例子。

实际操作中，第二类卖点后，B 段盘整背驰造成的买点是否要参与回补，这和你的操作级别有关，如果是股指期货，这对应的是 100 点的空间，当然是可以参与的，但由于 T+0，而且现在交易成本提高了，对于股票是否参与，这就与你实际操作的股票有关了，这必须根据自己的情况灵活处理。但只要你明白了小级别的情况，大级别的操作是一样的，而且大级别的安全性、可操作性更高，操作的频率也更低而已。本 ID 说这里的例子，只是让大家对理论能更清楚地了解。

缠中说禅 2007-05-30 22:53:01

晚上 10 点回来，抓紧把帖子写了，让大家有更多时间看课程，早点帖出来，明早就不贴了。子时，下，解盘在明天收盘附录帖子后，再见。

缠中说禅 2007-05-31 15:43:16

明白了上面的文章，今天的走势如果都不能把握，那就要继续加班学习了。昨天 4087-4122 的中枢，今天一大早的上冲没有触及 4087 点，所以就构成了该中枢的第三类卖点。后面三波的下跌，与昨天的 B 段比，明显背驰，其内部，最后一波，在 1 分钟图上，绿柱子明显缩短，所以内部也背驰，根据区间套就可以当下定位 10 点 02 分低点。这是本 ID 理论中最简单的技术的，如果今天没能这样的分析的，请好好研究补习。

后面的反弹，如本 ID 所指出的，第三卖点后不趋势就构成更大中枢，所以现在原来的 1 分钟中枢已经扩张到 5 分钟中枢。区间是 4015 点到 4122 点，后面就是该中枢的震荡直到第三类买卖点出现。就这么简单，一点难度都没有。

大方面看，本 ID 反复强调的 1/2 线，依然是最重要的位置，大盘的强弱，以此为标准。目前，该线刚好在这次大震荡的中间位置上，由此就知道该线的意义有多大。在 5 月初的文章里已经明确说过，该线至少要管大盘 3 个月，这观点不变。

今天的月线收盘，已经足够好了，至少上影线不太长，比最恶劣的倒 T 要好多了，因此下月，至少有了很大的画图回旋的余地。注意，最近的行情，又将以质优的一、二成分股为主，三线股一定要等到大盘基本稳定下来，才会慢慢恢复元气。但明天和周一，今天反弹比较弱的，会逐步表现，这和轮动是一个道理。

明天是周五，消息面又成了最大的心理压力，整个市场震荡要稳定下来，要等到下周了。当然，这种大幅震荡，就是本 ID 理论的天堂，在这里可以得到比单边更大的利润。注意，别以为本 ID 的理论只会震荡，而是该震荡的时候震荡，该单边的时候单边，这都不明白，就白学了。

缠中说禅 2007-05-31 16:00:35

[匿名] 竹子 2007-05-31 15:56:56

缠 mm,

你好！请问 s 和 st 股接下去会有表现吗？我是重仓，本来打算至少中线的，可是这两天每天跌停，转眼利润大幅减少，不知该怎么办了。谢谢！

==

这些股票两个跌停也就别人的一个，大多数都回来 20%以上了，他们如果才回 10%，当然没有反弹动力，这是一个常识问题。等有反弹空间，自然就反弹。

缠中说禅 2007-05-31 16:14:00

[匿名] asd 2007-05-31 15:46:49

请禅主解答：

1、连跳空缺口都是 1 分钟以下级别的走势类型，为什么 A 段内部上、下、上这三段不是 1 分钟级别以下的走势类型，而非得 A 段是 1 分钟以下级别走势类型？在“一个具体走势的分析”中，每一有明显高低点的上或下段（除 d7g7 外，而 d7g7 更是 1 分钟级别的）可都是 1 分钟以下级别的呀！

2、“C 段的高点，用 C 段下方对应的 MACD 柱子高度对比不难用背驰的方法判断。”该如何具体判断？

==

如何判断，你看图就知道，一高一矮，这有什么可说的。1 分钟以下级别，是把下面所有级别当成线段，是没内部结构的，当然，你换了一种标准，下面可能还有无数级别。至于每个图，等于用不同度数的显微镜，关键是每张图上的标准是统一的。这标准的底线就是，先确认一个最低级别的，然后把下面的都看成线段。这问题课程里反复说过了。例如，把两张不同的图并在一起，可能看的标准就有改变，例如，可能就用 5 分钟的标准看，那么需要忽略的东西就不同了，这道理很简单。

如果还想不明白，那就用肉眼来比喻，像看一本书，我们的级别最多就到字，但实际字里面还有无数级别，一直到电子下面还有，那这个字里的下级别，与一个电子，在肉眼看来，都是字以下级别的，根本就区别，都看不到。

缠中说禅 2007-05-31 16:22:13

[匿名] 果 2007-05-31 16:12:25

缠姐，现在有没有必要将三线股和 ST 股换成蓝筹股？

==

操作不是这样的，最正确的，就是昨天第三卖点清仓，然后回头打一、二线股，这叫节奏。现在那些股票都涨起来，你杀三线去买一线，那就左右挨嘴巴。

操作，说白了就是一个节奏问题，如果节奏不对，宁愿原地踏步，把节奏调过来。

板块是轮动的，最好的节奏当然是从这跳到那，每次都准点，但如果开始没这技术，先玩好一个，技术好了再来高难度的，那是目标。

缠中说禅 2007-05-31 16:32:58

[匿名] 大盘 2007-05-31 16:21:36

从 1 分钟到周线，能不能给我们介绍一下各级别盘整走势和趋势走势通常需要的最小时间，这对我们散户看盘时间和波段操作节奏的掌握应该有帮助的，自己总结的总是不够放心，因为参考的例子太少

==

看 MACD 从顶到底背驰需要的最短时间，任何一个级别，怎么都需要几十根 K 线吧，这是一个可以去统计的东西。其实，看图要当下如同看一植物在生长，太多概念没什么用。

缠中说禅 2007-05-31 16:43:34

[匿名] 小明 2007-05-31 16:28:24

老大，抚顺那钢铁是你的吧，
怎么没有跟上大盘呢，更不要说钢铁板块的走势了？

==

本 ID 什么时候说过这股票？本 ID 说的那股票现在关起来了，这里的人都应该很清楚。

另外说一句，那什么等比，本 ID 当天早上专门上来说不要买小盘的，那会把盘面搞乱，那天刚好是关起来那天的最后一天，那天买关起来的，现在能有什么事？小盘那只，后面还创过一次新高，这么明显的背驰，如果当时买了，为什么不走？

小盘那股票，中线当然没问题，但如果一大堆人抢了，那就有问题了。那时候，铜矿装不装就两说了。

这股票其实就这么简单，如果铜矿如期装，那就一飞冲天，如果乱抢，那就趴着，等都熬不住再说。

注意，那可是 3000 来万的盘子，装不了许多人，这就知道为什么本 ID 那天专门上来警告不要乱买小盘的。记得 600777 在 1 月时候为什么想死了一样，就是因为有 4 拨人，这当时本 ID 也说过的，为什么 416 猛，就是因为干净，就这么简单，没什么可说的。

缠中说禅 2007-05-31 16:45:31

对不起，这几天聚会特别多，统一思想，才有战斗力，本 ID 要去聚会去了。

先下，明早见。

教你炒股票 57：当下图解分析再示范

部分由于管理层的夜半歌声，本周已经说了 4 天股票，本 ID 就来一个大满贯，再说一天，不过下不为例，天天说股票，一周说 5 天，各位不审美疲劳，本 ID 也烦了。

看到很多人还是发蒙，因此，就用这两天的 1 分钟图，继续说说怎样进行图解。当然，这些图解都是可以当下进行的。今天看回帖，好象有人希望本 ID 在什么 QQ 上即时发布什么提示之类的，这绝对不可以，QQ 对于本 ID 来说只是用来 419 的，用来说股票也太浪费了，而且，本 ID 那 4 小时是天王老子都不能打扰的，说句不太客气的话，本 ID 的资金，大概比来这里所有人的资金之和都多，本 ID 忙着上 QQ，出问题谁负责？所以，最多就这样形式了，很多事情，还是要靠自己多练习，本 ID 最多就是一个陪练的。

必须要再次强调，不熟练的投资者，一定不能全仓进行操作，基本的仓位应该拿着中长线的股票，部分仓位可以用来练习，否则全仓操作，一旦来几次半生不熟的折腾，到时候连本都没了。而且一定要注意，卖点是在涨的时候出现的，不是追杀出来的，如果你砍了地板价，那一定不是在卖点上。只要是赚钱的，就没有卖错，宁愿卖早，不要卖晚。如果卖错了，就不看这股票，除非有新的买点。

还有，有人误解，认为本 ID 的方法就是拼命弄短线，这些人大概是跟孔男人学的中文，所以就这水平了。用本 ID 的方法，如果你选择年线级别操作，那比巴菲特还巴菲特，大概一个年线的买点，至少到等几十年才有卖点，你就拿几十年吧，就怕你拿不住。还有，如果你是按周线级别操作，那这两年，至少指数上你根本没有卖点。至于按 30 分钟操作的，在一个 30 分钟第三买点后的中枢上移中，如果这上移是从 10 元开始，只要不形成新的 30 分钟中枢，那么就算到了 100000 元，你还是要拿着，为什么？没有卖点。所以那些说学了本 ID 理论就拿不住股票的，自己好好反思一下，究竟你学了什么？

闲话少说，看图解图。



对着图，首先要确定最小分析级别，也就是说，这级别以下的都可以看成是线段，而站在最小分析级别的角度，每一线段就是其次级别走势类型，三个线段重合部分就构成最小分析级别的中枢。

当然这些线段本身，可能都属于不同级别，这问题在前面已经说过了。例如本图，最小分析级别先规定为1分钟级别的，所以所有1分钟级别以下的，都是线段，在图上标记着数字，所有的[N, N+1]，都是线段。有人可能要问，01段是跳空缺口，23段上上下下，很复杂，怎么都是线段？因为这都不是1分钟的走势类型，里面没有1分钟的中枢，所以都是1分钟以下级别的，虽然缺口是最低级别的，当然比23段这种要低级别，但在1分钟级别显微镜下，没有区别，都可以看成是没有内部结构的线段。当然，如果你要考察23段的内部结构，也是可以的，但那就不是站在1分钟级别的基础上了。

由此可见，上图可以看成是10段线段构成的，线段中的波动，至少在分析1分钟级别的角度，就是可以忽略不计的。这里有一个地方是可能有疑问的，在23、78段5个带绿箭头指着的地方，似乎可以看成是一线段，但为什么没有？因为在这似乎是三段的结构中，第三段的都太微弱，把图形缩小后几乎就看不到了，对比一下89段带绿箭头的地方，这第三段就明显不同了，所以这是一个1分钟以下级别的上下上结构，而前面的不是。当然，如果你一定要说78段那箭头的地方很明显，那么78、89就合成一线段的上涨趋势了，这也可以，只是如果你是按这个标准的，那么所有和78段箭头位置微弱程度一样的，都要这样处理。本ID还是按图上的标记线段。

线段有了以后，一切都好分析了。当然，在当下时，例如在今早9点30分钟，是没有后面的线段的，但线段的标准，是一样的。你可以很精细地分析56段，是一个上下上的内部结构，其中下一段是跳空缺口，但无论如何，这就是一个线段。不过，由于前面12、23、34构成的中枢只有1分钟级别的，那么其构成第三类卖点的次级别就是1分钟以下级别的线段，这时候，就要考察一个有上下上结构的1分钟的次级别结构了，而56段显然符合这个结构，有明显的上下上，而45段也是符合1分钟次级别的要求的，注

意，当考察 1 分钟的次级别时，就不能笼统地把所有 1 分钟以下的都看成 1 分钟的次级别了，因为这里的视点已经不同。显然，这个的 45、56，就构成了标准的次级别离开中枢与反抽中枢，而这 1 分钟中枢的区间是[4087，4122]，而 56 段只到了 4077，所以这就是第三类卖点了。

当然，在具体操作中，还可以特别精细地去分析这个问题，56 段里的上下上，后上对前上的力度，从下面对应的 MACD 的柱子面积比就可以判断出不足来，因此这里就有很小级别的背驰，这都可以用当下分析的，当然，这样的精确度，需要操作者十分熟练并且反应与通道都十分快，并不要求每个人都有这个可能，这里只是进行分析，对大的级别，道理是一样的。

同样道理，67 段里的内部结构下上下，后下力度也比前下弱，这从下面红箭头所指两绿柱子面积的对比就可以知道，所以这内部就有了背驰。注意，这 67 中的上，幅度上也很微弱，但时间比较长，是一个小的时间换空间的反弹，所以是可以看成一个上的，更重要的是，这上使得绿柱子回缩到 0 轴，这就更证明了这是一个不能忽视的有技术分析意义的反弹。

当行情走到 6 点时，34、45、56 这三段，就可以看成是一个 1 分钟中枢了，当然，这种分法和原来[4087，4122]中枢的分解不同，但站在多义性的角度，这是绝对符合结合律的，当然是一个分解的方法。这分法，就使得 23、67 成为这中枢的一个震荡，从而可以用力度的方法来发现背驰。对于 23、67 下所有绿柱子面积之和，显然后者小，所以就知道了，67 只是针对[34、45、56]中枢的一个震荡，必然至少回抽中枢附近，而对 67 内部用区间套的方法进行精确定位，具体的看上一自然段的分析。按这种方法，7 那买点的把握，就是很简单的事情了。注意，这都是可以当下分析的，根据当下的走势，自然就能把握。如果那 7 当成是第一类买点，那么 9 就是第二类买点了，这符合次级别上，次级别下，不创新低或盘整背驰的定义，对比一下 2 点和 9 点，一卖一买，都是第二类的。当然，在 78 里，其中的下也是一个第二类买点，但该买点的级别比 9 这点要低。

显然，这 10 个线段，已经组成了一个更高级别的 5 分钟中枢，结合方式如下： $(12+23+34)+(45+56+67)+(78+89+910)$ ，该中枢的区间是[4015，4122]。这一点其实由 6 这个第三类卖点的存在以及后面的背驰，就可以知道，这中枢级别的扩展，是必然的。

注意，这是为了示范才分析 1 分钟的图，这类图是最复杂的，一般来说，级别越大的图越简单，而操作上，技术不好，通道不好的，一般不用 1 分钟的图，把级别放大点，这点必须明确。

附录：

缠中说禅 2007-06-01 15:47:14

今天的走势就是[4015，4122]的中枢震荡，至少指数是不难看明白的。周五出现这样的走势很正常，各种心怀鬼胎的到处散播这消息那消息，散户当然如惊弓之鸟了。但今天的走势，对今后是有利的。这次的问题并不在于国家公布了什么，而是其公布的手法，如此手法，必须得到严惩，一个最直接的压力必须让用这种恶劣手法的人承担：一个骂名。周五开始，舆论将逐渐转向，一轮新的反思将开始，注意，管理层也不是一言堂。还要注意一点，这两天同时公布的是财政部国债的发行，所以，经过这次风险教育，应该能分流些人去买国债了。

不过散户确实需要有点教育，前段时间，不是有人叫嚣散户已经统治市场了？但跌两天，散户就蔫了。大资金永远都是市场的中流砥柱，没有大资金，没有这几天的聚会，像这几天北京股的走势能出现？看那些企图限制大资金的政策还出不出？有些大资金，那些管理层换了几茬了，依然屹立不倒，不断壮大，

这些脑子进水的政策，除了害散户，能害得了谁？周末，这样的局面，就让管理层去收烂摊子，如果他们还喜欢这边打压，后面又来救市的游戏，那就玩吧，这种游戏已经 10 几年了，真正的牛人，只会在这种游戏中越来越牛。

但对于散户，这几天确实心里压力大了点，但这其实也没什么，本 ID 前面反复提到这样的典故：96 年连续 3 天指数跌停，后来还创出新高。所以，那天公布消息，本 ID 一大早 7 点不到就上来，告诉一定要在第二、三类卖点卖掉，没卖的，那就算了，到今天还卖什么？大反弹是必然有的，以后的位置一定比这个位置高，关键是该走的时候，就不要有幻想。

注意，那种杀已经跌了 30%，去追买不跌反涨的所谓强势股，知道有补跌这种概念吗？在混乱的市场中，更应该专一。可以很理性地讨论这个问题，一个股票下跌 40%，第一次反弹回 20%，出一半或 2/3，下来再买回来，在一次反弹上去，基本走的位置，就和没跌的时候差不多了，如果你现在有资金，在一股票下跌 40%时补仓。这股票又不是什么被查庄股，那么，这样的操作基本风险很小，如果技术再好一点，看准一些买卖点，那么基本就等于高位走掉了。当然，以后再碰到这种情况，一定要在第二、三卖点出掉，那天，有多少人辜负了本 ID 7 点不到就上来发帖子？

缠中说禅 2007-06-01 15:47:30

其实，纯技术上，现在的大走势并不坏，六月的调整没什么可说的，本 ID 那 1/2 线，现在也在 4144 点了，下面，这次上涨 1/3 的位置在 3734 点，这位置是第一支持位。没有特别的事情，这位置有很强支持。否则就要考验一半的位置，3434 点。但至少现在，没有任何看到该位置的理由。

从短线上看，还是[4015, 4122]的中枢震荡，有技术的，继续按这震荡操作。下周最大的机会，就是暴跌个股的大反弹，特别注意那些下跌到年线、半年线等关键位置的个股，这些反弹的力度会厉害点。

大浪淘沙，能从容面对本周情况的，是你投资生涯重要的一课，好好珍惜、体会。

周末，腐败去吧。

缠中说禅 2007-06-01 16:21:26

[匿名] 蓝色的海 2007-06-01 16:16:30

唉，今天别提多郁闷了，昨儿下午进了两只股票(600900,14.57),(600010,8.1),结果今儿上午还一涨一跌，下午就全没戏了，中午快收盘时本想对 600010 作个倒差价，结果一时手痒没忍住，没等到最好时机即下手，现在套牢中！搞的心情真是郁闷到极点，所以第一时间上来看姐姐的附注，刷了 N 次终于等到了，看了姐姐的一席话，心里真是敞亮多了，可惜俺的银子都买股票了，周末去腐败是不可能了，只能在家从头学习姐姐的贴子了！:(

=

郁闷什么？跌 40%的股票，买了没挣钱机会，除非是被严查的庄股，你查查所有的历史走势就知道了。不过，最安全还是找对买点，但技术不行的，就按比例买，买了等着就可以。

教你炒股票 58：图解分析示范三

明天收盘后要出一次差，去一趟曾 419 赋诗的地方，所以，先把课程送上，今后几天都没时间写帖子，但每天收盘后的解盘，都会尽量按时附上。至于其他内容的帖子，等出差回来再说了。

大盘大跌，除了清洗筹码，还可以清洗一下人。本 ID 说过，这里没必要有这么多人，来这里的，如果不是希望成为猎鲸者的，就没必要来了。那种跌个 40% 就惊慌失措的，也不大适合市场。市场从来都是血腥场所，这点在前面已经反复说到，见不了血腥场面的，还是把钱好好去买国债，这样比较安心。股票就是废纸，该卖的时候不卖，把股票当宝，这就是投资的最大软肋。如果你看图形操作时，做不到无我无股票，只有走势图，那基本可以不看图了，因为我有股票，被自己的贪婪恐惧所牵引，你看的图，也不过就是自己的贪婪与恐惧，那何必看图？

说一个最简单的例子，就算你没技术，只按最简单的跌破 5 日线走，那请看看你该在什么时候走，且不说对于具体的个股了。这次是一个很好的实习机会，请回想一下那些卖点时，你自己究竟在干什么？心里是不是有很多幻想，被幻想蒙蔽了眼睛？看图操作，唯一的对象只有图，谁说都没用，市场是当下发生着的，没有人能替你去反应。

先把市场放一边，继续图解分析，把这次跌势的图形连续分析下去，这样大概对各位的理解与分析有一定的帮助。请看下图：

各位可能还会对如何去确定线段有很大疑惑，图上已经用数字标记了从 30 日开始的 1 分钟图上的线段。为什么这样标记？例如 14-15 间带红绿箭头这一段为什么不是线段？这很简单，因为这段中的下-上-下-上-下中，没有任何的重合，也就是第二个上的终点没有触及第一个上的起点，这种图形，和直接的一个下没有任何区别。而一个线段，除非是缺口，否则必须由至少上-下-上或下-上-下的三折组成，只要互相相邻的上或下不重合，则这个模式可以一直延伸下去而依然还是一个线段。这里就不难明白 14-15 为什么只是一段线段了。

那么为什么 14-15 这线段不构成合适的买点，因为在下面的 MACD 辅助中，可以看出这一段的力度比前面所有的都大（这从黄白线就一目了然了），那当然不构成任何的 1 分钟以上的背驰，最多就是 1 分钟以下最小级别的背驰。在 15 下 MACD 小红箭头处，比较绿柱子的面积，就可以发现这个小的背驰，因此就有了 15-16 的反弹，该反弹在 14-15 最后一个上附近受阻，十分技术。

而站在 10-13 构成的 1 分钟中枢来看，15-16 这反弹反而是构成一个第三类卖点，本 ID 看了一下留言，有叫 CCTV 也看出这个是一个第三类卖点，但他的理由好象是这反弹没突破 7 这点所以是第三类卖点，这是不对的，因为如果是那一点，那对应的中枢就乱了。注意，第三类买卖点必须是次级别离开，次级别反抽，而且是针对该级别中最近那个中枢，而以前也曾说过，对于一些快速变动的行情，往往第三类买卖点离开的距离会很远。

从 16 开始的一段，有进入背驰段的可能，但由于明天的行情没有开始，所以如果明天突然加速下跌，就可以破坏这可能，所以具体是否背驰成立，还要看明天走势的内部区间套的当下定位。如果出现背驰，那么一个反弹至少重新回到 15 这点上，这样就从 15 这点开始至少形成一个 1 分钟的中枢了。



而对于 1-10 这个 5 分钟中枢，该反弹如果不能重新回到 4015 之上，那就会形成一个 5 分钟的第三类卖点。从目前的情况看，这种可能性有很大，所以这也预示着，今后几天，任何在 4000 点下的反弹，都会构成一个卖点并至少引发一个更大级别的中枢，甚至是新一轮的下跌，除非这反弹能重回 4000 点之上。显然，从中枢的分析中，可以很绝对地分析出今后一段走势的一些操作性质。

站在更大的层面上，大盘要重新站稳，就要形成一个较大级别的中枢，而从 10 开始，一个新的 5 分钟中枢都没形成，如果新的 5 分钟中枢最终和 1-10 这个 5 分钟中枢没有重合，那么就形成一个 5 分钟级别的下跌，那其后的压力就更大了，所以，那 CCTV 也蒙对了一点，就是 7 这点有这极强的技术含义，如果一个 5 分钟背驰引发的反弹都能重回该点之上，那么大盘的走势就会有好转的可能，否则短线压力依然。

别看本 ID 理论的分析似乎很复杂，但其中绝对条理清晰，每个结论都是严格，没有任何含糊的。但关键，首先要把图给分解对，否则就乱套了。这点必须多看图，多实践。所以，今后一段课程，都继续把这图分解下去，至少看到一个日线中枢的生成为止，有这样的具体分析，对各位的理解和把握应该有所帮助。

附录：

缠中说禅 2007-06-05 15:23:01

本 ID 要马上开车去 419 的地方，不能多说。今天，如果你还看不明白昨天说的背驰段，然后今天如何精确定位的，那就好好学习吧。上图的 17 段结束位置是 3404 点（为什么，如何当下去判断，好好研究好，这是真工夫），后面的走势，上面已经提及，下午走的是第 18 段，该段结束后，就进入上面说的中枢震荡中。明天的任务，就是看好这第 18 段的结束。

大走势，就是月线的 5 均线，今天盘中假突破，而且还是 3434 点一般的位置，这不难看出来。

对不起，不能多说了，本 ID 该干的干了，该说的说了，是否能成为你自己的东西，那就不是本 ID 能决定的。

明天解盘见，帖子就写不了了。

缠中说禅 2007-06-04 22:38:00

明天收盘就要开车走，所以解盘附录上后就不能和各位多聊了。

今后几天，尽量收盘后写解盘，如果有时候要晚上写，也请原谅。

先下，再见。

全流通后最大的投资机会

刚从安徽回到苏州,明天很忙,如果没有时间写评论,就在后天早上补上。注意,本 ID 这里指的最大机会是私人股权投资这一块,但一般人没机会参与,所以可以关注中国最大 VC (现在主要做私人股权)公司的股东 600635 以及其他有相关题材的公司。这题材,目前市场还不大了解,等市场了解了,就不是这个价格了。可以明确告诉各位,创业板明年一定出来。635、潍柴动力都是从中线角度说的,没必要追高买,如果是中线的资金,可以耐心等待好的买点。当然,如果以前已经有的,就拿着。今天跑了不少地方,本 ID 也累了,先下,再见。昨晚已到苏州,等一下要去安徽,去看一个准备私人股权投资的项目,N1 千万,占 10%,好象有点贵。明天可能还要回杭州,这几天看了不少企业,看到真正的企业,就知道中国的资本市场有多大的潜力,就知道本 ID 说 20 年的大牛市至少上 30000 点可能都有点保守了。像安徽这企业,今年的净利润已经 N2 个亿了,具体不能说,涉及商业秘密。

600635 是本 ID 那十几只股里的 VC 股,说的时候,当然也是本 ID 大举介入的时候,是 5 元多点。为什么本 ID 要当时要大力买入并让这里的人都去买?因为他是中国最大的 VC 企业 20%的股东。知道全流通最大的投资机会是什么?就是 VC,更准确说,是私人股权投资这一块。知道 635 的那 VC 企业对潍柴动力 2000 万的投资,几年时间,现在已经快 100 倍的收益了吗?知道本 ID 为什么要为潍柴动力写了一首诗?看看当时该股多少钱,现在多少,有受大盘影响吗?知道潍柴动力占有中国 5000 亿重汽市场的多少份额吗?当然,本 ID 不是让你现在去买,当时写诗的时候,潍柴动力 60 不到,不过,就算现在去买,站在中线的角度,绝对一点问题都没有,但就怕你没有这个耐心。就像本 ID 4 月前后让各位注意 002100 后的 6000 万总盘,2000 万以下流通的中小板,看看后来都走成什么?如果两年后再看看,你会更 H,本 ID 就奇怪了,怎么总是有人说本 ID 的理论是短线的,有些股票,本 ID 绝对可以拿 10 年以上,关键是他值得本 ID 拿吗?本 ID 可以 419,当然也可以 4N9,关键是你的 N 是多少。谁告诉你本 ID 只看技术面买股票的?只看技术面买股票就等于只看上半身找面首一样,只有上半身没有下半身的能是好面首吗?

昨天,央行的吴大姐已经在说大力支持私人股权投资的事情,本 ID 在这事上的布局早就完成了,可以预言,这是今后最大的热点,注意,这不单单指二级市场,而是股权投资本身,本 ID 只等着坐轿子了。现在 ID 已经开始布局一个更新的事情,不走在所有人前面,那是本 ID 吗?

今天违反规定,周末说股票,对不起了,车子来了,马上去安徽,不能多说了。最后重温一下潍柴动力那五绝:

曾经湘火炬
今已鲁潍柴

十载风云客
七尺老残骸

教你炒股票 59：图解分析示范四

出差，必须用三张图才能把落下的走势补上。对于初学分析的人，最难搞的就是分清楚线段，所以，在每张图上，都继续用数字标记每一段线段，从中不难学会究竟线段是如何分的。

有人可能要问，为什么有些线段延续上百点甚至更多，而有些很短。这没什么奇怪的，是否线段，关键看走出来的形态，如果任何低点比前一个高点都高，那么即使这情况无限延续下去，也依然只是一线段，这和幅度没关系。

还有，前后两线段间，不可能是同向的，同是向上或向下不可能构成两个前后相邻的线段。而且，由于线段都至少呈现上下上或下上下，所以线段不存在一条直线走平的可能，由此也知道，为什么一字涨停，无论如何延续，还是低于线段的级别，是最小级别的。

下面，先把三张图列出来，三者之间是连续的，根据上面的标记可以明白。由于 K 线太多，不能放到一张图上，否则看不清楚。

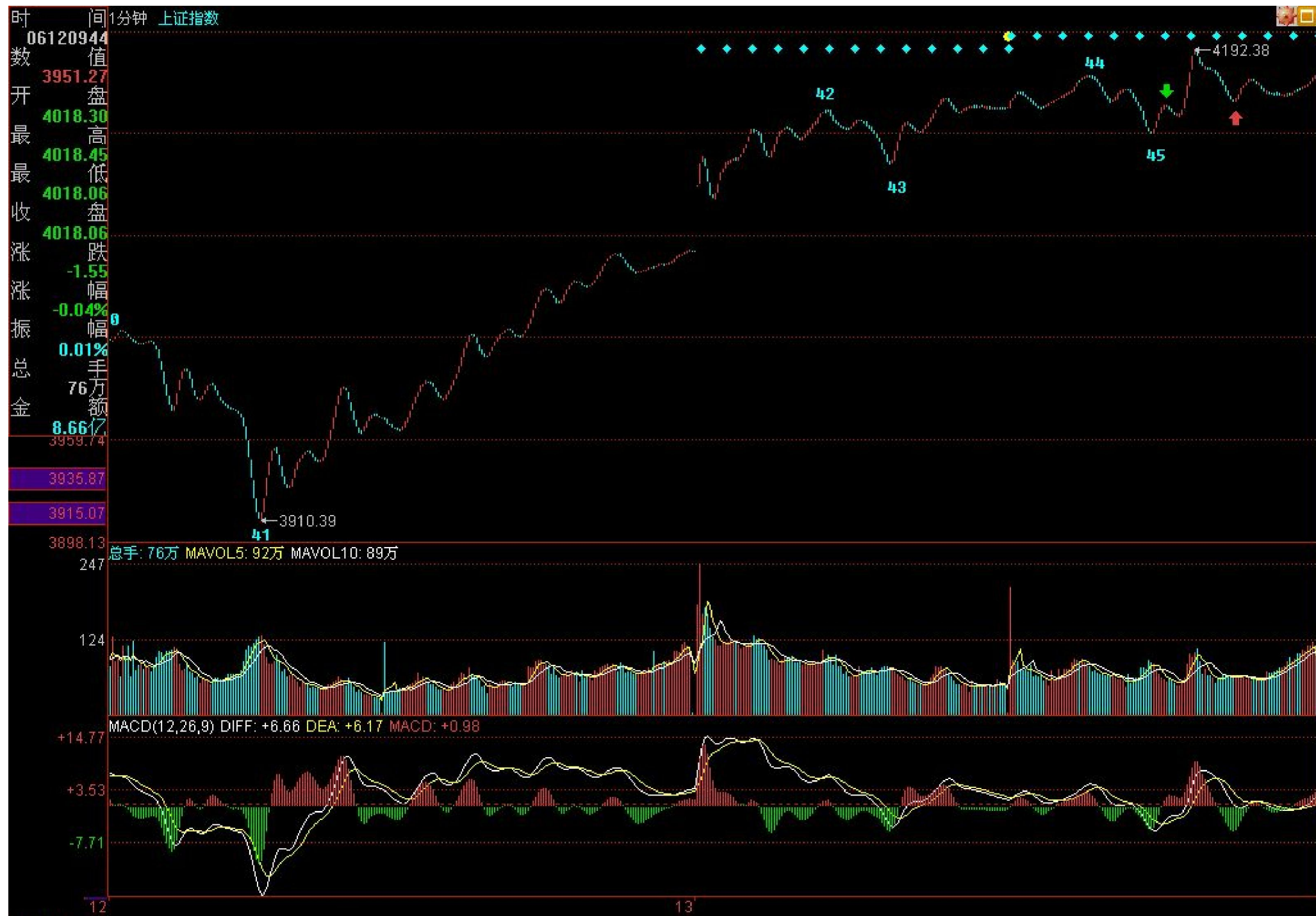
图一中，20-23 构成的 1 分钟中枢产生延续，29 是这中枢的第三类买点。图二中，33 是 28-31，37 是 32-35 的 1 分钟中枢第三类买点。图三中，由于红箭头处比绿箭头高，所以不能确定该线段已经完成，还要看后面走势，由此可以知道如何去把握线段的结束：一般来说，线段的结束与大级别的走势段是一样的，在趋势中用背驰来确认，其他情况用盘整背驰来确认，如果有突发性事件，就要看第二类的买卖点，其道理是一样的，只是所用到的级别特别小而已。而对于图三，后面的走势，与 42-45 的 1 分钟中枢相关，无非就是中枢震荡直到出现其第三类买卖点。

注意，在前面一课的 7-8-9 中，由于 8 下来的低点 3994.57 与 7 中最后一个高点 3994.21 极为相近，如果点数只用到个位的精度，两者就完全一样的，所以在这种情况下可以看成是有重合的，因此可以分成三个线段。当然，如果精度要求到小数点后两位，那么这 7-8-9 其实可以看成是一个线段。一般来说，如果这两者如此相近，而且 8 中也带着明显的下上下，所以还是看成三线段比较好。当然，如何看，关系到你事先确认的精度，关键是统一去看，至于按哪种精度，都没有任何实质影响。

有人可能又要问，怎么总是说 1 分钟的图？其实，看什么图并不重要，从 1 分钟图看起，只不过意味着这分析的基础有一个 1 分钟图的精度前提，在这个前提下，当然要看 1 分钟的图，而这不影响对大级别的分析。例如，1-19，就构成一个 5 分钟的走势类型，而这走势，最终确认并没有形成两个 5 分钟的中枢，所以只能算是一个盘整。而从 19 开始到 45，由于 41 低于 32，所以这走势至少有一个 5 分钟的中枢，但这新的 5 分钟走势类型并没有最终完成。







对于 19-45 这个未完成的 5 分钟走势类型，可以进行仔细的研究。由于 29 比 24 低，则 22-31 也构成一个 5 分钟中枢，而该中枢，就对应着另一种分解。但无论如何分解，19-45 至少是一个未完成 5 分钟走势类型的结论不变。当然，站在这种分解下，41 就是 22-31 这 5 分钟中枢的第三类买点。因此，如果 41 开始的上升最终形成 5 分钟中枢后不与 22-31 这 5 分钟中枢重叠，那么这 19 开始的走势类型就是 5 分钟的上漲趋势了。

由上面的分析，对短线的走势就有一个明确的结论，只要关于 42-45 的 1 分钟中枢的震荡不出现第三类卖点，或者即使出现，但其后扩张的走势不触及 22-31 这 5 分钟中枢震荡区间，那么大盘的震荡就是强势的，即使最终形成 30 分钟以上级别中枢，也是至少是围绕 42-45 的 1 分钟中枢发展而来。否则，大盘将以 22-31 这 5 分钟中枢震荡区间为基础扩张出 30 分钟级别的中枢来，相应的走势就比较弱了。而具体的操作，可以按照中枢震荡的手法，根据自己操作的级别，选择相应的中枢级别进行操作。

附录：

缠中说禅 2007-06-14 15:33:09

今天的走势没什么可讲的，昨天都已经描述得很清楚了。技术、心理、政策等压力，都需要在这里震荡消化。由于今天没完全补上缺口，因此该位置依然是短线的关键，当然，上面说的 42-45 的 1 分钟中枢，已经延伸 9 段，成为一个 5 分钟中枢了，后面具体的分析，在上面的文章里已经写了，就不再多说。深圳受到 13700 点的吸引，短线，能否站稳该线对大盘走向有极大的引导作用。

注意，在中枢震荡中，安全的作法应该是先卖后买、形成节奏。其实这问题很简单，从低位上来的筹码，当发现单边走势结束，进入较大级别震荡时候，其标志就是出现顶背驰或盘整背驰，这就要求减磅，然后等震荡下来，出现底背驰或盘整背驰再回补，这样差价才出来，成本才下降。如果是先买后卖，那唯一可能就是在单边的时候，你的仓位不高，所以才会不卖股票也有资金，这其实是节奏先错了的表现。

当然，这些都需要通过练习才能熟练。而且必须注意，一旦震荡的力度大于前面有可能形成第三类卖点时，就一定要停止回补，等待第三类卖点引发的下跌出现买点时再介入，很多人经常出问题，就是心里先假设一个可能的跌幅，觉得肯定跌不深，这都是大毛病。一定要养成只看图形操作的习惯。

还是那句话，无论是政策、心理、消息等，都是市场的分力，而走势是合力的结果，这才是问题的关键之处。

对不起，今天不能回答各位的问题了，下午有一拨人，晚上有两拨都需要腐败活动的，本 ID 必须去补课，先下，明早见。

缠中说禅 2007-06-14 08:26:42

今天解盘下午 3 点半后附录本文后，先下，再见。

缠中说禅 2007-06-04 15:48:23

是否牛市第一波就此结束,后面将展开科技股的行情?

===肯定没有,第一波结束要出现季线上的调整

--对,至少是月线级别的。这三波的概念,必须放在 20、30 年的大周期上看。

看看吧,20 年,30 年,你们等去吧

看待当前资本市场必须具有的基本智慧

无论管理层还是投资者，对当前资本市场都应该具有如下的基本智慧：

一、资本市场不仅能成为经济的晴雨表，更能成为经济发展的核心动力

如果说以土地承包制为起点的农村改革导致改革开放后第一次生产力的大释放，以市场经济的确立为起点的城市改革导致其后第二次生产力的大释放，那么，以股权分置改革为起点的资本市场大变革，将导致比前两次远为重要的第三次生产力的大释放。前两次生产力的大释放，都是在实体经济层面，是经济发展水平不高时的产物，而后者是实体经济发展水平达到一定层次后才能出现也必然出现的产物，比起前两者，对中国社会的影响更为深远。不认识到这一点，就缺乏了看待当前资本市场必须具有的最基本的历史视角。资本市场不仅能成为经济的晴雨表，更能成为经济发展的核心动力，不认识这一点，只能是历史性的短视。

如果说第一次生产力的释放，带来了万元户、乡镇企业；第二次生产力的释放带来了十几年的中国经济奇迹；那么第三次生产力的释放，将使得中国出现一批世界性的企业、一批世界性的财富巨人、一个世界性的资本市场与资金大平台，更重要的是，使得中国在这场资本全球化的大竞赛中最终胜出，打下最基本也是最坚实的基础。这是一场经济、文化、军事等方面的综合竞赛，但经济起着决定性的作用。在一个资本全球化的时代，没有资本的力量，没有资本市场的动力，是不可能成为一个经济大国，更不可能成为一个对世界有着稳定、持续、全面影响力的世界性大国。

二、社会的财富观念将被彻底改变，由此带来社会结构与思想的深刻变革

文化、观念，没有对错，只有是否适时。资本就是一种文化、一种观念。无论你愿意与否，资本是当今一切最有力量文化的源泉。在一个资本全球化的时代，任何企图攻击、摧毁资本的力量，都要借助于资本的力量。资本无处不在，资本以及相应的财富文化、观念，构成当下世界最基本的底色。

当社会财富积累到一定阶段后，物质决定意识，必然导致社会大众财富观念的变化。当中国社会依然以实体经济为主时，社会大众的财富主要集中在有形的资产上，而当虚拟经济出现并逐步走向成熟后，必然对应着股权等无形资产投资的大众化，由此带来社会财富观念与金融意识的深刻变革，因此为市场进一步发展打下坚实基础。

建立在实体经济上的有形财富旧观念的被打破，以虚拟经济为基础的无形财富新观念的建立，都是不随任何人意志为转移的历史趋势。无论历史是否宏大叙事，但历史的车轮总是宏大叙事地碾压过一切挡车的螳臂。而具有新型财富观念的人所构成的社会，其结构与思想必然发生深刻的变革。一个围绕资本市场而构建的经济体系将逐步形成，资本市场将成为经济结构的关键点，资本场所构建的文化、观念，将逐步渗入到社会文化、观念之中，将深刻地影响所有人的生存状态。

资本化生存，将是今后中国人的基本状态。资本化，就是今后所有中国人的共业所在。

三、虚拟经济本质上是不可调控，只能进行有效监管

虚拟经济是以股权制度设计把未来财富以证券化等虚拟形式体现在现在的资产价格上，虚拟经济是以预期为变量的，是面向未来的，这与实体经济以过去的积累为依托有着本质的区别。证券化的资产价格必然提前反映对经济的未来预期，而这个预期是随着时间不断变化的，由此构成了市场的波动。虚拟经济中，价格偏离现实的所谓合理价值是常态。所谓涨就涨过头，跌也跌过头，是理所当然、天经地义的。虚拟经济就这样，这是由其本质决定的。如果不认识这一点，用实体经济的老眼光来看新问题，只能是左右挨巴掌，被市场所戏弄。

而站在虚拟经济的角度，无所谓涨跌过头，一切都反映着当下对未来的预期。任何一个人，买入股票只是因为他预期要涨，卖出股票只是因为他预期要跌，预期的理由各色各样，但预期的本质是一样的，市场走势本质上是各种预期的合力构成。而一个所谓的调控，本质上只是让市场的预期发生改变，但改变不了的，还是这市场走势只是各种预期合力的本质。而人不是上帝，人的预期，从来都不可能精确、划一的，所有关于理性预期的假设都被市场情绪化的闹剧所打破。因此一个以调控为主的资本市场，其中的调控者注定要在打压与救市之间疲于应付。

正由于虚拟经济的不可调控，就使得对规则的确认与维护成为虚拟经济监管中唯一可行的有效手段。这道理就如同一个裁判不可以去调控比赛的结果，但可以根据规则去维护比赛的进程一样简单，但这一点似乎并不是每一个应该明白的人都能真正明白。任何市场，都不免有假货，但不能因为有部分的假货就对市场进行全面打击，而是要加大监督稽查，打击假货，增加优质股票的供给，这才是一个好的监管者该干的事情。

四、资本化生存，给任何人提供了跨越式发展的可能

在实体经济层面，一个人要成功，获得商业利益，必须精通各种社会关系，花大量的时间于其中折腾，而在资本化生存的虚拟经济中，给任何人提供了跨越式发展的可能。一个人，完全依靠自己的智慧独立去战胜市场，这种可能性大为增加。在这种生存状态下，一个人是否成功，完全可以更多地依靠个人的修养与修为，而不用看任何人的面色，甚至与年龄、体力、性别都不再密切相关。

在资本化生存的虚拟经济中，世界更加平面了，任何人与成功及失败的距离都更加短了。一个所谓的成功者，完全可以在下一秒就成为一个失败者。任何级别的财富，在虚拟经济、资本市场中都不值得一提。而虚拟经济、资本市场的发展现实，超越了所有旧有理论，如何打破旧观念、创造新观念，让理论为现实服务而不是相反，则是市场发展留下的一个全新课题。

而对于个人来说，一个全新的机会、一个全新的世界，一切都将被全新定义。当然，这里有所谓的领跑者，但这些人于失败的距离并不比任何一个所谓落后者与成功的距离更远，而这个距离，由每个人的贪婪、恐惧与智慧相关。

附录：

4144 点站稳后，剧情就是去继续创新高的努力，因此今天的走势十分正常，不过是这种努力的一部分。由于今天留下缺口，因此后面几天就要震荡去确认这缺口的性质。短线震荡的判断，已经有很多次的经验了，所以不难把握。只要该震荡不出现 1 分钟的第三类卖点有效跌破 4224 点，那么就是强势震荡，否则，缺口被补的压力就大了。如果不会看的，可以看 5 日线。个股，那 16 只里，今天 600635 也创新高了，其他会陆续跟上的，因此也没什么可说的。

马上要去亦庄看一个项目，车在外面等着，必须走了，所以就不多说了。对不起，明早见。

教你炒股票 60：图解分析示范五

其实，枯燥的图形，里面包含着很深的心理学意义。走势，本质上是预期的合力。而预期，本质上是心理层面的。只不过对于市场来说，可以被当成分力去形成市场合力的预期，都是被外化为市场买卖行为的。你的恐惧，如果光是在那里恐惧而没有实际的行动，那并不构成市场的交易行为。因此，所有市场行为，其实已经被如此的心理模式给过滤一遍了。

举一个简单的例子，同级别走势从 B0 下跌到 A1 反弹到 B1，再跌破下跌到 A2，再反弹到 B2，这可以分为两类：一、B2 低于 A1，二、B2 不低于 A1。显然，第二种情况，会构成某更大级别的中枢，而第一种情况没有，因此这两种情况是有着本质区别的。在心理层面上，A1 这第一个反弹的起点，有着很强的心理暗示意义，而再次的跌破，使得这 A1 的价格成了一个很重要的心理位，而交易本质上都是预期的，这价位就构成了一种实在的预期分类：一、预期能重新上去 A1 并实际交易，二、预期不能重新上 A1 并实际交易、三、观望。第三种，在实际的走势中不产生实际的交易，因此一、二种心理预期构成了市场合力，而市场的走势是这合力的当下痕迹，因此这两种心理预期的大小，并不需要实际去测量，因为市场的走势就实际反映出来了。例如，如果实际上不能重新上去，出现第一种 B2 低于 A1 的情况，那么显然在当下的情况下，第二种心理预期大于第一种。

消息面、政策面、资金面，这面那面，最终作用的都是人心，人心因预期而交易，这里关系的就是人的贪婪与恐惧、人的贪嗔痴疑慢。而本 ID 的理论从不预测，没有预期，只跟着市场合力、市场走势而行，这里无须贪婪恐惧，看图作业，如此而已。但光知道这点还远远不够，因为没有预期可能就是最大的预期，没有贪婪恐惧可能就是最大的贪婪恐惧。不预测、不预期，并不是不可预测、不可预期，而是不为贪婪恐惧而预期、预测，是根据走势的自身规律来。

走势是有规律的，这规律是不患的，这不患的根源在于人贪嗔痴疑慢的不患。为什么本 ID 要强调当下分解的多样性？因为走势本身就是当下形成中的，是市场各种预期的合力当下画出来的，而每种画法都是不患的，都是源自人的贪嗔痴疑慢，因此每种多样性的分解都是符合理论的，多样性不是模糊性，而是多角度去让市场本身自己去画地为牢，由此使得市场的走势万变不离本 ID 理论的控制之中，而这，恰好是市场自身的规律之一。

不妨看看上图，上一课刚好说到“红箭头处比绿箭头高，所以不能确定该线段已经完成，还要看后面走势，由此可以知道如何去把握线段的结束”，有人可能问，为什么在这个位置不可以去预测、预期？因为市场自身并没有完成。但这里的未完成，是站在人观察的级别上说的，因为所谓的走势，首先是你观察的走势，没有离开你观察的走势。不同倍数的显微镜下的世界是不同的，但市场操作的成本、交易通道、资金规模等限制了人观察并能实际操作走势的显微镜倍数不可能无限小下去，所以必须确定一个最低级别的线段，把其下一切波动给抹平了。当然，根据严格的理论，用每笔成交当成最低级别，然后以此构筑线段，这样可以严格地分辨任何级别的走势，但这根本不具有操作性，特别现在交易成本增加，可操作的级别必然要增大，因此，一些可操作级别下的波动，必须要忽视掉。

站在最严格意义上，45-46 线段构成 43-44 线段的盘整背驰（注意，力度比较的是下面所有红柱子的面积之和。）而细致分别线段以下级别，就知道 45-46 其实是一个小级别转大级别，而红箭头后第一次拉起不创新高，就可以出掉了，为什么，因为后面必然形成下上下的重叠结构，也就是有一个小中枢了，而线段以下级别的同级别操作，是不参与这类中枢的。当然，这是按最严格的，并没有太大操作意义的分析。而实际的操作中，大概真在有意义的操作，都至少是 1 分钟以下线段级别的。因此，在该图中，如果你是按 30 分钟级别操作的，46-47 的波动就可以不管的，从 3404 开始的反弹，一个标准的 5 分钟级别的上涨，因此你的持有就至少一直等待这 5 分钟级别的上涨出现背驰或突发破坏为止。

显然，46-55 是一个 5 分钟的中枢，55 跌破 53 后明显盘整背驰，各位也不难发现，如果把 55 当成第一类买点（严格来说，盘整背驰无所谓第一类买点，只是这样来类比），57 就是一个第二类买点。55-60，是一个标准的线段级别的上涨，59-60 的背驰足够标准，看看下面 MACD 标准的黄白线回拉 0 轴，然后 60 新高，而柱子面积与黄白线高度都比前面不如，由此就知道了。因此，按照理论，60 后必然有调整回拉 58 之下，而实际上 61 就比 58 低，也就是说，58-61 形成一个新的 1 分钟中枢，该中枢是否扩展成 5 分钟的，以及上一个 5 分钟中枢的最高点，也就是 46，是否被重新跌破，都是今后走势的关键。如果 46 不再被触及，那就是超强走势，意味着 3404 点开始的 5 分钟上涨走势依然延续。



这里必须强调突发消息对市场走势以及操作的影响是不必过于在意的，本质上，任何突发的消息，不过增加了一个市场预期的当下分力，因此，最终还是要看合力本身，或者说是市场走势本身。一般情况下，由于背驰的精确定位需要用区间套的方法，所以突发消息，最不幸的，就是在这精确定位期间出现，例如这次 530，就是这样。当然，这是一种小概率事件，更多情况，突发消息在背驰的精确定位后出现，这样突发消息对操作的影响就是 0 了。而对于那种最不幸的情况，用一个第二类卖点就足以应付，因此，突发消息出来后，在实际的操作中就不能放过这第二类卖点。不过要注意，并不是任何第二类卖点都需要反应的，这和级别有关，例如你是月线级别的，那这次所谓的大跌，看都不用看，爱跌不跌，随他去。即使你是 5 分钟级别操作的，如果某突发消息连一个 1 分钟的中枢都没破坏，只制造了 1 分钟以下级别的震荡，那么在所谓的第二类卖点，也是不用管的。原则很简单，任何消息，都只是分力，关键是看对合力的影响，看他破坏了多大级别的走势，这一切都反映在实际走势中，看图作业就可以了。

注意，突发消息破坏的级别越大，越不一定等相应级别的第二类卖点。例如，一个向下缺口把一个日线级别的上涨给破坏了，那么，消息出来当天盘中的 1 分钟，甚至线段的第二类卖点，都是一个好的走人机会，如果要等日线级别的第二类卖点，可能就要等很长时间、而且点位甚至还比不上这一点，因为走势是逐步按级别生长出来的。还有，级别只是区分可操作空间的，为什么按级别？因为级别大，操作空间按通常情况下就大。但在快速变动的行情中，一个 5 分钟的走势类型就可以跌个 50%，例如这次大跌，因此，一个这样的 5 分钟底背驰，其反弹的空间就比一般情况下 30 分钟级别的都大，这时候，即使你是按 30 分钟操作的，也可以按 5 分钟级别进入，而不必坐等 30 分钟买点了。

附录：

今天的走势昨天已经说得很清楚，4224 点下不出现第三类卖点，就是强势震荡。今天的走势，显然符合这个要求。4224 点，就是上图 61 这位置，从 60 开始的 1 分钟中枢[4224, 4254]，今后两天就看这中枢的第三类买卖点。换言之，还和昨天说的一样，只要不在 4224 点下出现 1 分钟级别的第三类卖点，那就是强势，至于大盘要展开新一轮上攻，就要在 4254 上出现 1 分钟级别的第三类买点，否则大盘就在该区间内震荡继续中枢震荡延伸。

关于大盘的剧本不变，但个股之间显然会有分化，因此不能光看大盘，现在的股票，在技术上无非几类：一、创新高后回试的，这可以用第三类买点来把握；二、在前期高位下盘整蓄势的，这可以用小级别的第三类买点把握其突破，或在震荡低点介入；三、反弹受阻拉平台整理的，这个第二同样处理，只是位置与前期高位有距离；四、依然在底部构筑双底、头肩底之类图形的，这可以用第一、二类买点把握。

具体个股就不说了，来这里，如果希望一点脑子都不动，那是不行的。动脑子得到的东西是你自己的，否则永远都不行。

缠中说禅 2007-06-19 15:58:26

[匿名] 洗晕了的大道 2007-06-19 15:50:33

女王好，最近两天死抱安阳，发现这个股真垃圾啊，这两天常见到的万手买盘是您在点火么？庄家真是强啊，这样也拉不起来，洗盘这么久不知道干净了没有。

另外今天生物偶拿到了涨停，谢谢女王。

=

那钢铁本 ID 前几天已经说了要改变剧本先让想走的人出来，你还以为本 ID 是说着玩的？本 ID 那 16 只股票，加上钢铁、139、338、636，总共也就 20 只，找一个合适的买点应该不费劲，为什么不等到有买点再介入？000777、000416 如果不敢买，难道 600635 本 ID 还说得还不够清楚？上周初洗盘的时候，难道没机会买？

不说了，本 ID 下午晚上还有事情，要去一趟西三环外某街道，先下，明早见。

教你炒股票 61：区间套定位标准图解（分析示范六）

有人经常担心，万一人人都学会本 ID 的理论，那么本 ID 的理论还有用吗？问这种问题的，基本就没搞明白本 ID 的理论。而且，人人都学会本 ID 的理论，这本来就是一个假命题，像孔男人这样的文科生，本 ID 从来都觉得他们能学会的机会比较渺茫。注意本 ID 这里是有定语的，没有打击所有文科生，而是说孔男人这样的文科生。当然，如果有人爱自己往孔男人这样的文科生的套里去，本 ID 没什么意见。

有些无聊问题总是被提着，诸如中枢的意义是什么？对于一个实际操作者来说，中枢的意义就是没有意义，而没有意义就是最大的意义，因为你只要根据中枢的实际走势去反应，问题的关键是你去看明白走势的分解而不是中枢的意义，更重要的就是根据走势的分解去采取正确的反应。如果孔男人之类的文科生想探讨什么中枢意义，那么就让他们探讨去好了，就如同基督教的神甫千百年来 YY 上帝的意义一样，对于本 ID 来说，上帝有什么垃圾意义并不重要，关键是如果真有什么上帝，那么也只是被面首的对象。股票是用来操作的，而不是用来意义的。

还有些人不断地问，为什么 1 分钟的顶背驰，有时候跌幅很大，有时候很小，究竟什么时候该走？这种问题是典型的垃圾问题。如果你的操作级别是 1 分钟级别的，那么 1 分钟的顶背驰你就该走了，至于后面的跌幅是大是小，和你有什么关系？你只要耐心等待市场走出新的 1 分钟底背驰就可以。反之，如果你的操作级别是月线的，那么 1 分钟的顶背驰和你有什么关系？你既然已经决定是按月线进出的，那么 1 分钟级别的所有震荡都是可以接受的，可以忽略的。别说 1 分钟的，就算这次 530 所谓的大跌，如果你真是月线级别操作的，看都不用看，这种级别的震荡根本就在月线可忍受的范围内，只有那些如孔男人那样的文科生才会认为本 ID 的理论只能看 1 分钟的图，本 ID 已经多次说过，如果你按年线的级别，那么你比巴菲特还要巴菲特，关键是你有没有这样的耐心。

好了，没必要为孔男人这样的文科生浪费时间，看看下图，一个区间套定位的标准图解。如果上学时学过基本的数学分析课程，应该不难明白区间套定位，如果没学过的，那就费点劲，虽然前面的课程已经反复说过，但当昨天 2007 年 6 月 20 日 13 点 30 前后大盘走势实际地走出来时，能当下看明白的有几个人？因此，以下的分析请仔细研究。

要比较力度，发现背驰，首先要搞清楚是哪两段比较，其实，只要是围绕一中枢的两段走势都可以比较力度。显然，对于 60-65 这个 1 分钟中枢，55-60 与 65 开始的一段之间就可以比较。在实际操作中，65 开始的走势，由于没实际走出来，所以在和 55-60 比较时，都可以先假设是进入背驰段。而当走势实际走出来，一旦力度大于前者，那么就可以断定背驰段不成立，也就不会出现背驰。在没有证据否定背驰之前，就要观察从 65 开始的一段其内部结构中的背驰情况，这种方法可以逐次下去，这就是区间套的定位方法，这种方法，可以在当下精确地定位走势的转折点。

对于 65 开始背驰段的内部走势，当下走到 69 时，并不构成任何背驰，为什么？因为背驰如果没有创新高，是不存在的。所以，只有等 70 点出现时，大盘才进入真正的背驰危险区。由于 69-70 段与 67-68 段比并没有盘整背驰，所以 70 点并没有走的理由，除非你是按线段以下级别操作的。而 71 点，构成对 66-69 这 1 分钟中枢的第三类买点。按照本 ID 的理论，其后无非只有两种情况，中枢级别扩展或者走出新的中枢上移。对后者，一个最基本的要求就是，从 71 点这第三类买点开始的向上段不能出现盘整背驰，而在实际中，不难发现，71 点开始的走势力度明显比不上 69-70 段，而对于 65-66 段，69 开始的走势力度也明显比不上，这从两者下面对应的 MACD 红柱子面积之和可以辅助判断。

因此，65 开始的走势是第一重背驰段，69 开始的是第二重背驰段，也就是 65 开始背驰段的背驰段，而 71 开始的是第三重背驰段，也就是 65 开始背驰段的背驰段的背驰段，最后当下考察 71 开始的走势，从走势上红尖头以及 MACD 上红尖头可以当下知道，71 的内部背驰也出现，也就是第四重的背驰段出现了。由此可见，72 点这个背驰点的精确定位，是由 65 开始背驰段的背驰段的背驰段的背驰段构成的，这就构成一个区间套的精确定位，这一切，都可以当下地进行。



对于实际的操作，72 四重背驰点出现后，卖是唯一的选择，而区别只在于卖多少。当然，如果是按 5 分钟级别及以下级别操作的，当然就全卖了，因为后面至少会形成 5 分钟的中枢震荡，实际上，60-69 就是一个 5 分钟中枢。而对于大级别操作的，显然不可能因一个 5 分钟震荡而清仓，所以可以根据 5 分钟震荡可以容纳的数量进行对冲操作。小资金的利润率，在相同操作水平下，显然要远高于大资金的，例如像这样的卖点，小资金就可以全仓操作，大资金是不可能的。

如果说 72 的判断有点难度，需要知道区间套的精确定位，那么 74 的第二类卖点，就一点难度都没有了。唯一有点需要分辨的就是，这第二类卖点，同时又是一个 1 分钟中枢的第三类卖点，究竟哪个中枢？显然不是 70-73 这个，因为这里需要满足结合律。一个第三类买卖点，至少需要有 5 段次级别的，前三段构成中枢，第四段离开中枢，第 5 段构成第三类买卖点。其实，这里的答案很简单，74 点是 69-72 这个中枢的第三类卖点。也就是说，74 点既是一个第二类卖点，又是一个第三类卖点，以前的课程已经说过，一旦出现二、三类买卖点同时出现的情况，往往后面的力度值得关注。实际上，74 后面出现更大力度的下跌，这并没有任何奇怪的地方。

对于 60-69 这个 5 分钟中枢，69 的 4244 点是一个关键位置，如果在其下出现第三类卖点，那么走势至少将扩展成一个 30 分钟中枢，调整的幅度与压力就大了。而对于 72 开始的走势，73 很重要，要重新走强，必须冲破 73 这一点，该点位置恰好也是 4244 点。因此，短线的 4244 点十分关键，重新站稳，则大盘将最多是 5 分钟中枢的延伸震荡，否则即使不演化成 5 分钟级别的下跌，也将扩展成 30 分钟级别的中枢震荡。

不管学什么，是否愿意学，首先请先把学的东西搞明白，否则浪费的是自己的时间，还不如不学。本 ID 的理论，你爱学不学，就像无论你是否相信万有引力，无论你是上帝还是小布什，该存在的依然存在。本 ID 的理论亦如此，无论任何人学与否，无论你是庄家、管理层还是什么玩意，都不增一分、不减一分，都一样。

因此，千万别学孔男人而成为如孔男人那样的文科生，究竟孔男人那样的文科生是一种什么玩意，看看下面两个连接就明白了。

附录：

如果在看过上面的课程，今天的走势都看不明白不会操作，那你大概要面临两种选择：一、去和孔男人为伍；二、洗心革面、好好学习。上面说到的 4244 点的技术意义，在今天走势中表露无疑，早上的杀跌补缺口，这次是一个明显的区间套底背驰定位，如果还看不明白，继续加倍努力学习或者放弃孔男人去，自己选择吧。

明天还是这个 4244 点，站稳就走强，否则继续 5 分钟的中枢震荡，并且要小心出现第三类卖点。明天又是周末，利空又准备漫天飞，本 ID 早在前面说过，这里必须用震荡来化解技术、心理、政策的压力，如果整天还是周一看没消息就跳空，然后继续不断震荡等周五，然后周末等消息，这样轮回下去，是走不出坚定有力的行情的，所以关键还是心态，整个市场的心态必须在震荡中修复。今天最低 4147 点，和本 ID 反复说的 1/2 线 4144 点相差不远，中线关键还是看这线，不破就是强势。

个股方面，本 ID 那 16 只股票的剧本一大早就告诉大家了，本 ID 说的是 16 只，已经有 8 只创新高，今天还 3 只涨停的。为什么不 16 只一起来，首先这操作不过来，其次，这样是资金利用率最高的，如果你按照这节奏去轮动操作，对于小资金，你这次反弹的收益率如果少于 100%，那你的毛病就大了。为什么要看买卖点，为什么要强调节奏，最终都是为了资金的安全与利用率，这对大资金同样的，而对小资金，掌握了节奏，你的效率更高。

注意，本 ID 的意思不是你一定要买本 ID 这 16 只股票，只是事先告诉并直播本 ID 的操作节奏，让大家去把握其中资金运用的道理。要有效率，必须有节奏，要有节奏，就首先要把握好买卖点，这里的逻辑关系，请好好思考明白。

今天下午有一个聚会，谈谈心、统一一下思想，必须下了，明早见。

股市里不动脑子只有死路一条

由于今天收盘后要去出差，第一站湖南，然后还要跑几个省，所以就不想写新东西了。最近这里很热闹，好象有 10 万的日成交量出现过，有点不大正常，新人太多，大概也需要风险教育一把了。“股市里不动脑子只有死路一条”这题目，适合一切风险市场，而不光是股市，例如人生就是一个大的风险市场。

可是这世界尽是些不动脑子的人，这些人的心态就是，企图找一个所谓的先知、上帝，然后借着他力就飞上天去了。所以，在股票市场中，那些所谓的股评、黑马推荐到处泛滥，养活这些人的都是这些不动脑子的人。但这世界上，从来没有任何一个搞股评、黑马推荐能成为市场的真正成功者，更不用说那些听股评、黑马推荐而不动脑子的一群。

任何东西，都要经过自己的大脑，就算是本 ID 的理论，你也必须经过自己的大脑，用自己的脑子去判断。如果某些人的水平还暂时太孔男人，那完全可以对本 ID 的理论敬而远之，当然不敬而远之也可以，甚至破口大骂都可以，例如可以很孔男人地说“我炒股到你这个水平的时候，你全家都没出生呢？你也敢跟我谈股票？无耻！”。本 ID 理论的正确，又不在乎有多少人相信，就像即使没有人相信费马大定理是对的，但该定理依然是对的，关于该定理的证明，没几个人能看懂，但对就是对，没有任何改变。

学任何东西，都必须究底穷源，如果你还有疑惑，怎么可能操作起来得心应手？特别像本 ID 的理论，实战性如此强，不透彻理解，怎么可能与走势本身过招？当然，没有任何人有义务去学本 ID 的理论，甚至本 ID 一直都建议，如果你对本 ID 的理论在理解上还有疑问，就别用本 ID 的理论去操作，特别不能进行级别太小的操作。当然，本 ID 的理论有很多方面，如果你彻底明白其中一方面，例如同级别分解，那也可以按此操作，前提是你真明白了。

本 ID 这里不是股评，也没有黑马。本 ID 在这里说的股票，都是本 ID 自己实际操作的股票，而且本 ID 说的时候，基本就是同时在买的时候，那种自己先买后说的活动，本 ID 才没兴趣干。为什么？因为只要精通本 ID 的理论，任何股票在任何价位买，其实都不是问题，通过震荡，通过不断差价，本 ID 总能把他们的成本变成 0，只是时间长短的问题。

现在本 ID 做盘已经很温和了，N 年前，本 ID 的风格可不是这样的。例如，有一只东北的股票，当时本 ID 抢筹码，从 9 元开始，一直抢到 26 元，然后展开大幅震荡，N 家人在里面打架，成本也大幅度减少，最后拍上 38 元飞流直下三千尺，前后不过 N 月。这只是本 ID 干过的一件小事，那次，基本没散户什么事，谁告诉你股票一定要有散户才好玩的？

去年底开始来这里的人都知道，本 ID 在这里说股票，第一只就是 000999，当时是 12 月 20 日前后，价格在 6 元，本 ID 也就是同时进去的，后面 000416 在 3 元，600635 在 5 元，600777 在 4 元等等，本 ID 说的时候，也就是本 ID 开始买的时候。所以，本 ID 持有股票的时机、成本是完全公开的，但成本只是当时的，现在这些股票的成本都是 0。

至于 16 只股票外 3、4 月以后说的股票，一只 600607，当时说是抽点汉奸血，当时是 13 元，后来翻倍后砸出部分让成本变 0，这在当天也顺口提醒过了；000338，写诗那天是 5 月 15 日，本 ID 是写完诗后第二天开始进去的，看图形就知道；600139，这股票说的第二天一大早，专门上来说这股票盘子太小，不能乱买，本 ID 当然也没乱买，可以看看当时本 ID 说的话，请问够清楚没有？

2007-05-22 08:49:55

各位请注意，本 ID 昨天说的股票只是举例子，由于有些盘子太小，例如本 ID 就在摆弄着一只和那锌锗内容一样的股票，但盘子确实太小，根本就没法说，一说就乱。现在不是 2000 点了，任何股票都要首先注意风险，必须按照大级别的买点进入。盘子小的，不能乱买，否则盘子就乱，就要洗。各位最好就是按思路去买股票，最好就是继续持有原来已经获利丰厚而依然有大潜力的股票，这样可以减少震荡的风险，否则一窝蜂地去换股票，那就乱套了

还有一只是 600569，也是 5 月 21 日说的，22 日就停牌，本 ID 也都是 21、22 两天买的，不过这股票有点背，本来要大涨的结果停牌碰上 530 大跌，所以本 ID 在复牌 6 月 13 日那天明确说：“今天，那关住的钢铁出来，这股票，这里很多人是停牌前一天 9 元多点买的，至少让各位少了被震的痛苦，逃过一次大跌，如果今天早上反应快的，还能有 10% 以上的收益。本来，如果没这次大跌，这股票肯定是要连续涨停的，现在只能先清洗一下，让需要用钱的先出来，这也是市场操作中经常要面对的事情，剧本，偶尔也要修改一下的。至于后面的走势，看好技术图形就不难发现了。”**如果你在 6 月 13 日后还追高买入而不是等待买点再说，那本 ID 严重怀疑你是孔男人的嫡传弟子。**至于本 ID 自己，去看看 60 分钟图，这么大一个顶背驰，本 ID 会麻木不仁吗？对于有大卖点的股票，最大的仁慈就是砸死他，先卖后买，注意节奏，这样成本才能降低，否则成本怎么去变成 0？至于 600636，本 ID 也正在慢慢建仓中。

当然，本 ID 还有几只股票没说过的，600839、000021、000001，这都是本 ID 在 96 年那次大牛市中大抽其钱血的股票，买他们纯粹是怀旧，而且参与程度有限，都是元旦前后买的，现在也都成本为 0 了。002121、002123 这是本 ID 曾多次说的中小板里 6000 万总盘 2000 以下流通的股票，还有一个 002114，都是上市就买，盘子太小，买不了多少，也花不了什么钱，这些依然没完全成本为 0，但也快了。

由于很多新来的，都不知道这么多典故，例如还发纸条问“缠姐好！经常前来学习，在你的文章中总提到 16 只股票，能否告知？盼！”所以就把本 ID 最早那 16 只股票列出来，括弧里是说时的价位，也就是本 ID 自己最开始买时的价位，方便起见，都四舍五入，取整数了。

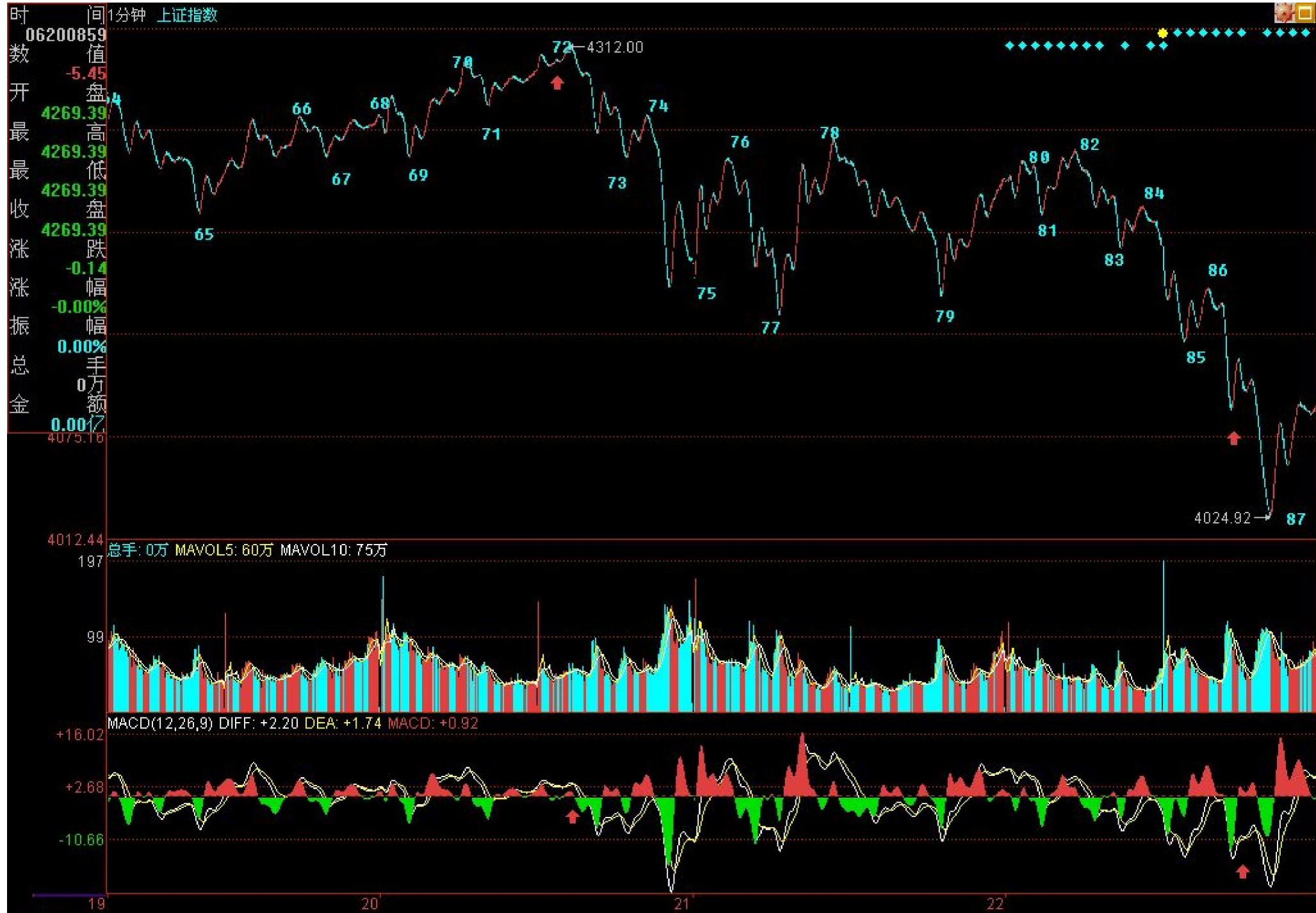
注意，本 ID 又不是庄家，虽然比庄家还残暴，但根本不需要任何人抬轿子，本 ID 现在吸的是庄家血，现在的庄家，都是本 ID 的晚辈了。所以没有的，最好就是观赏，千万别追高买，技术不好的，就更应该这样。当然，如果低位一直拿着的，当然可以继续玩下去，把这些股票面首玩到精尽人亡为止。但最终，都要自己找吃去，这才不枉来学本 ID 的理论一场。

000999 (6)、000600 (5)、000777 (8)、600777 (4)、000778 (5)、000416 (3)、000915 (3)、000099 (4)、600635 (5)、600649 (6)、600578 (5)、600343 (11)、000938 (10)、600432 (19)、000998 (9)、000802 (10)

出差，主帖就不写了，但每天解盘还是可以继续的，大概下周末能回北京，本周的音乐会就自由活动吧。

附录：由于要出差，先把这线段图贴出来，否则回来就积累一大堆 K 线，要分很多张图了。昨天说的很清楚了：“明天还是这个 4244 点，站稳就走强，否则继续 5 分钟的中枢震荡，并且要小心出现第三类卖点。”今天的走势在 4244 点上精确地被再次压制，然后出现大幅度跳水，这些在今天走势的当下都很容易分析。81-82 的盘整背驰、84 点的第二类卖点，后面走出一个线段的标准下跌，以红箭头所指微型中枢前后出现背驰，然后有 87 的转折，但这个转折，由于 86-87 没有背驰，所以，只能是线段下级别的，因此，并不能现在就确定该线段就走完了，除非重新突破 85 的 4131 一点。

站在中枢的角度，75-84 这个 5 分钟中枢下边在 4188 点，如果后面的走势不能重新站上去，就要提防形成 5 分钟第三卖点。而前面已经说过，现在的情况 46-87 已经构成一个 30 分钟的中枢，短线的问题只是这中枢的第三段是否完成。其后就是该中枢的一个中枢震荡，该中枢区间在 [4067, 4192]，该中枢要管大盘一段时间直到出现 30 分钟的第三类买卖点。



下周走势十分关键，由于关系到月线、特别是季线的收盘，季线如果留出很长上影，则7月到9月的行情压力都很大。所以，对于多方来说，下周的任务就是不让季线留下长上影。只要收在4144点的1/2线上，就是多方最大的胜利。本ID在5月初关于4144点的1/2线要管大盘至少3个月的断言，看来肯定是成立了。

个股方面，就看图作业吧，各位可能都发现，本ID一出差，本ID那些股票都走得没什么力，这也怪不了本ID，大家就当是巧合，希望里面的大小庄家也别老是这样，这样有意思吗？希望这次有点改变。

下周收盘都会解盘的，周末，各位腐败去吧。

本ID要去机场，先下了，再见。

一根筋是不适合玩震荡行情的

应酬前抓紧时间说两句。

震荡行情是最容易玩出利润来的，但这绝对不适合一根筋思维的人。大盘的中线走势，在前面6月4日的文章里已经明确说过“而5月初给出的技术面分析依然有效，目前这1/2线已经上移到4144点，深圳成分指数相应位置在13700点，能否最终有效站稳该线，是判断中期走势是否重新趋强的关键。在此之前，大盘走势将以震荡形式逐步消化技术面、政策面的压力。其中，目前在3600点附近的5月均线将是判断大盘是否正常调整的关键，只要该线不有效跌破，那么大盘的调整在正常的范围内，否则大盘的调整时间将大为增加。”本月的走势，基本就是在这5月均线与1/2线之间的震荡，而7月，这判断依然成立，但要密切注意突破的方向，因为7月时，5月均线将上移，空间压缩，最迟8月初就要选择突破方向了。之前，就是大玩震荡，狠拉狠砸，把利润给洗出来，把差价打出来。

今天的大盘，冲不破昨天给出的4131，调整就成了必然的。然后又跌破4025点，所以调整就加大了，这在盘中都很容易判断出来。实际操作，特别对待震荡行情，就是要敢卖敢买，该卖一定要卖，反而买却不一定，特别对技术有点问题的，仓位可以控制好。当然，技术没问题的，这里就是天堂，一定要记住本ID的多次忠告：股票都是废纸，只有能弄出差价来才是抽血，否则上涨下跌不过是坐电梯，和你有什么关系？而要弄差价，用中枢震荡的手法，就是最好的，这需要刻苦的学习和练习。

把图弄上来花了点时间，图中100的顶背驰都看不出来的，102的第二类卖点看不出的，都要抓紧学习。102后面的103在收盘时还没走完，要102走完，就是要出现线段里的底背驰。而下面箭头位置，就是大盘短线的压力所在，特别是最下面一个，必须站稳，否则大盘就是最弱走势，至少要等待出现1分钟以上级别的背驰才有介入价值。

忙，晚上又有应酬，下周才能回北京，季K线收得不会太好看了，这中线的大震荡延续时间不会短，学会震荡操作，将让你在这中线大调整中获利良多，好好学吧。

多说句废话，中国第一只在德国交易所交易的股票将在7月初挂牌，这是中国第一创投公司的杰作，7月底还有韩国交易所的第一只股票，这两枪打响后，估计私人股权投资要加温了。

先下，再见。

附录：

刚打开电脑，上来看看，发现有人对昨天的线段分法有疑问，这问题以前说过，就是关键是看你用多大的精确度。下图中，红箭头处是4022.69，绿箭头处是4022.42，按最严格的标准，精确到小数点后两位，这就没破坏原来的线段，所以就不是新的线段。当然，如果统一按个位数是精确度，直接取整，那么这就等于两处有重合，那按这标准，就可以定义为新线段（像下图一样）。但如果按四舍五入，那前面是4023，后面是4022，就不能这样定义了。

新线段的一个最重要标准就是一定要破坏老线段的结构，例如下跌的线段，后高点一定低于前低点。

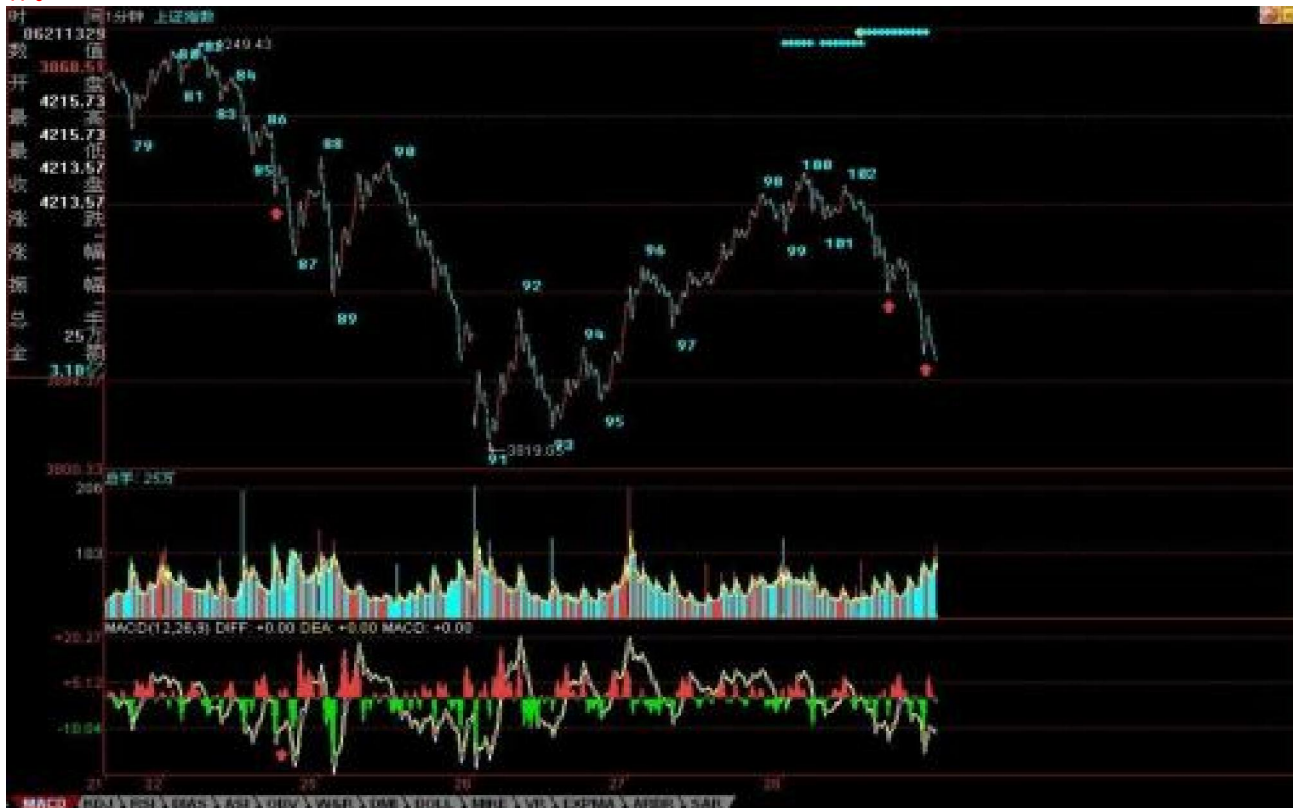
为了照顾各位的习惯，也为了简单，以后就统一标准，用直接取整的办法来确认。所以，线段分类就可以改用下图了。

先下，下午收盘后见。



解盘并说说中短线走势

昨天解盘中已经说到，如果图中红箭头所指位置不能突破，那么大盘就是最弱走势，今天，大盘盘中的反弹就刚好被这位置 3919 点所压制，一点都不差，这就如同前面的 4244、4131 等一样，都是极端精确的。谁告诉你本 ID 理论没有预测功能的，只是预测都是无聊玩意，没必要浪费时间。关键还是当下的操作。



今天 105 的背驰十分简单，但由于前面没有明确的 1 分钟中枢，所以这种背驰一般都只构成盘中的意义，昨天已经说过，只有 1 分钟以上级别的背驰才有参与意义。目前交易成本这么贵，又不是 T+0，所以不熟练的，一定只能参与一些大级别的活动，太小的，估计只能用在权证或特别强势的股票上。但技术好的除外。今天，这样的震荡可以又吸出不少的血。

由于季线有 500 点的上影，所以该上影将一路压制 7-9 月的走势，本 ID 的那条 1/2 线，下月将上移到 4159 点，在站稳该线之前，大盘不可能展开象样的行情，只能如本 ID 6 月 4 日文章所说，就是一个大震荡。下月的关键是 5 月均线，如果不破，那么大盘还有机会走三角形的整理，否则，一个平台型是不可避免的。本 ID 在 6 月 5 日反弹时已经明确说过，这个反弹最终不可能演化成 V 型，现在看来，最强的也就是三角形，其次是平台型，所谓平台型，就是要再次考验 6 月 5 日的低点。

当然，现在大盘依然存在走三角形的可能，下周是关键，5 月均线不能有效跌破，而好的介入时机，还是至少是 1 分钟以上级别的背驰，反弹的压力，3919 以及最重要的是 5 周均线。对于技术不好的，对震荡行情没把握的，在 5 周均线重新站稳之前，都可以不参与任何活动，多读点本 ID 的帖子更好。但是，像技术好的，如同本 ID 般经常要活动一下才舒服的，就可以在震荡行情中大吸其血。

注意，玩震荡一定要等适合自己资金的针对具体个股的较大买点，然后到较大级别卖点一定要卖，否则就是坐电梯，没意义了。这种活动必须多练习才有感觉的，如果觉得自己没有这方面的天赋，那就少弄，上网多弄 419 算了。

晚上还有应酬，先下了，本周的音乐会也没法开，就用各自猛烈的腐败活动去替代。

周末，腐败快乐。

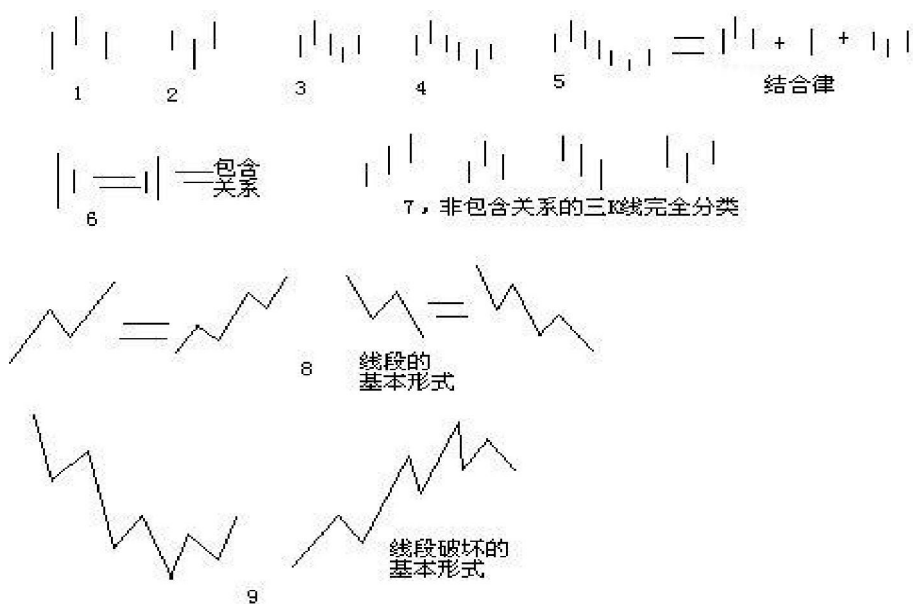


教你炒股票 62：分型、笔与线段

在宾馆里闲着等着 10 点开始的腐败，半个小时，找个面首来面首有点时间紧张，还不如给各位写个主贴，来个课程，耗费一下各位周末腐败的时间。

瞧了一下，有位叫石猴的网友写了帖子来解释什么是线段，他的理解还行，但不够严密。其实，本 ID 的线段是可以最精确定义的，本 ID 的理论，本质上是一套几何理论，其有效性就如同几何一般，本 ID 理论当然有失败不严谨的时候，但这前提是几何的基础失败不严谨，不明白这一点，就不明白本 ID 的理论。这里，就把本来是后面的课程提前说说。

下面的定义与图，都适合任何周期的 K 线图。先看图中的第 1、2，图中的小线段代表的是 K 线，这里不分阳线阴线，只看 K 线高低点。



像图 1 这种，第二 K 线高点是相邻三 K 线高点中最高的，而低点也是相邻三 K 线低点中最高的，本 ID 给一个定义叫顶分型；图 2 这种叫底分型，第二 K 线低点是相邻三 K 线低点中最低的，而高点也是相邻三 K 线高点中最低的。看不明白定义的，看图就明白了，这么直观都不明白，那去和孔男人为伍吧。

顶分型的最高点叫该分型的顶，底分型的最低点叫该分型的底，由于顶分型的底和底分型的顶是没有意义的，所以顶分型的顶和底分型的底就可以简称为顶和低。也就是说，当我们以后说顶和底时，就分别是说顶分型的顶和底分型的底。

两个相邻的顶和底之间构成一笔，所谓笔，就是顶和底之间的其他波动，都可以忽略不算，但注意，一定是相邻的顶和底，隔了几个就不是了。而所谓的线段，就是至少由三笔组成。但这里有一个细微的地方要分清楚，因为结合律是必须遵守的，像图 3 这种，顶和底之间必须共用一个 K 线，这就违反结合律了，所以这不算一笔，而图 4，就光是顶和底了，中间没有其他 K 线，一般来说，也最好不算一笔，而图 5，是一笔的最基本的图形，顶和底之间还有一根 K 线。在实际分析中，都必须要求顶和底之间都至少有一 K 线当成一笔的最基本要求。

当然，实际图形里，有些复杂的关系会出现，就是相邻两 K 线可以出现如图 6 这种包含关系，也就是一 K 线的高低点全在另一 K 线的范围里，这种情况下，可以这样处理，在向上时，把两 K 线的最高点当高点，而两 K 线低点中的较高者当成低点，这样就把两 K 线合并成一新的 K 线；反之，当向下时，把两 K 线的最低点当低点，而两 K 线高点中的较低者当成高点，这样就把两 K 线合并成一新的 K 线。经过这样的处理，所有 K 线图都可以处理成没有包含关系的图形。

而图 7，就给出了经过以上处理，没有包含关系的图形中，三相邻 K 线之间可能组合的一个完全分类，其中的二、四，就是分别是顶分型和底分型，一可以叫上升 K 线，三可以叫下降 K 线。所以，上升的一笔，由结合律，就一定是底分型+上升 K 线+顶分型；下降的一笔，就是顶分型+下降 K 线+底分型。注意，这里的上升、下降 K 线，不一定是 3 根，可以无数根，只要一直保持这定义就可以。当然，简单的，也可以是 1、2 根，这只要不违反结合律和定义就可以。

至于图 8，就是线段的最基本形态，而图 9，就是线段破坏，也就是两线段组合的其中一种形态。有人可能要问，这怎么有点像波浪理论，这有什么奇怪的，本 ID 的理论可以严格地推论出波浪理论的所有结论，而且还可以指出他理论的所有不足，波浪理论和本 ID 的理论一点可比性都没有。不仅是波浪理论，所有关于股市的理论，只要是关系到图形的，本 ID 的理论都可以严格推论，因为本 ID 的理论是关于走势图最基础的理论，谁都逃不掉。

不能再废话了，下面车来了，腐败开始，大家也腐败去吧。


周末，用股票长沙各位一把

发布时间：2007-06-23 16:15

长沙，一个正被一群女性化幼男折腾着的城市，到处散发着腐烂的气息。本 ID 虽然喜欢腐败，但对女性化幼男的腐烂没兴趣。企图以贩卖中性男女糜烂中国的长沙，最近还有一个娱乐，就是关于所谓中国地王的。相比之下，曾剃头已经算是忒可爱了。

中午刚腐败结束，晚上接着来，接着的一周转战 N 省，腐败到底。有点空闲，学着画了两图，周末音乐会开不了，就用股票长沙各位一把。图一里的图形都是等价的，都是一线段；图二里，区分了一些容易混淆的。随手画的，各位凑合看吧。

长沙，最大的好处，就是没有任何 419 的诱惑，至少按照本 ID 的审美标准，这里是最安全的城市了。在这里还要度过两个安全的、没有诱惑的夜晚。那些没有诱惑的街道，如同卖点过后的下降通道。今晚，湘江上是否有一叶扁舟，浮着轻凉的月光，让本 ID 去私人股权投资一把？



教你炒股票 63：替各位理理基本概念

在外面时间有点长，再好的宾馆也没家里好，有点想北京。明天就可以回北京了，3号还要去听一场音乐会。不过在北京也待不了几天，下周又要去一次深圳，唯一希望就是能赶上最后的荔枝，糯米糍、桂味什么的，在北京吃不到好的，不知道是否过了季节。闲着没事，就随手写一课程，希望对各位有帮助。

一个对象的确立，特别是一个数学和几何对象的确立，首先要证明其存在性，如果你说的那东西根本就不存在的，那还说些什么？例如中枢或走势类型这对象，如果不能证明其一定存在，而且是按级别存在的，那谈论就没意义了。所以，前面关于中枢的递归定义，就是解决这个问题，是解决存在性问题。也就是说，中枢是可以递归式地定义出来的，而该定义是可操作性的，该定义实际上是如何找出中枢的一种方法，按照这种方法，就肯定能找出定义中的中枢。

但是，光是存在性定义或定理没什么意义，所谓的可操作性，有时候只是理想化或者数学化的，例如，可以证明自然数的质数分解是唯一的，而且可以很理想化地去设计这种寻找，但实际上用最大的计算机也往往不可能完成，因此就需要变通的方法来方便实际操作。同样道理，对于中枢和走势类型，也就有了关于不同级别的图形的研究。否则，都从最原始的分笔成交去逐步定义、寻找，那这可操作的操作也没什么操作性了。

进而，就有了不同级别显微镜的比喻。而实际上，一般能得到的图，最多也就是1分钟级别的，因此，可以从这个图入手。当然，也可以从5分钟，甚至更高入手，但这就等于把显微镜倍数弄小了，看到的东西自然没有1分钟的多且清楚。再次强调，什么级别的图和什么级别的中枢没有任何必然关系，走势类型以及中枢就如同显微镜下的观察物，是客观存在的，其存在性由上面所说最原始的递归定义保证，而级别的图，就如同显微镜，不同倍数的看这客观的图就看到不同的精细程度，如此而已。所以，不能把显微镜和显微镜观察的东西混在一起了。

如果我们首先确立了显微镜的倍数，也就是说，例如我们把1分钟图作为最基本的图，那么就可以开始定义上一课程说的分型、笔、线段等等。有了线段，就可以定义1分钟的中枢，然后就是1分钟的走势类型，然后按照递归的方法，可以逐步定义5分钟、30分钟、日、周、月、季度、年的中枢和走势类型。而有的人总是不明白，例如总是在问，5分钟图怎么看，30分钟怎么看，其实，如果你选择5分钟或30分钟为最基本的图，那么和1分钟的看法一样，只不过你的显微镜倍数比较小，看起来比较粗糙而已。而如果你已经选择1分钟作为最基本的图，也就是选定了1分钟这个倍数的显微镜，那么看1分钟图就可以，所以，本ID也就不断在1分钟图上进行线段的记号来示范。

那么，有人可能要问，如果用1分钟图这显微镜，5、30分钟等图还有用吗？当然也是有用的，例如走出一个1分钟的走势类型，已经完成了，就可以在5分钟图上相应记号上，这样的一个好处就是帮助记忆，否则当1分钟图上的线段成千上万时，肯定要抓狂的。而有了5、30、日等图，就把相应已经完成的走势类型记号上，实际上，在1分钟图上需要记住的，只是最近一个未完成的1分钟走势类型。当然，由于分解的多样性，实际上需要知道的要多点，这里只是站在一种分解的角度说的。另外一个好处就是看MACD辅助判断时，不用对太多的柱子面积进行相加，可以看大级别的MACD图，这样一目了然。日线的背驰，其实在1分钟图上也可以看出来，只不过是需把所有相应对比段的MACD都加起来进行处理，这样当然是不切实际的，因此就可以看日线图的MACD，在理论上没有任何特别之处，只是为了方便，如果用1分钟的MACD把参数调到足够大，效果其实是一样的，而实际上不可能，一般软件上，MACD的参数有上限限制，所以实际上也限制了日线的背驰不能用1分钟的图解决。

有人可能又要问，为什么5分钟图上不记号5分钟的走势类型？因为，在大级别图上记号次级别的走势类型有一个好处，就是能让你清晰地看到该级别的中枢和走势类型是如何形成的，这样会更直观。当然，如果在5分钟图上，你愿意记号30分钟甚至年线的走势类型也没什么，这是个人爱好问题。如果你有超强的记忆和分析力，甚至就在1分钟上记号就可以，如果你更牛一点，对图形过目不忘，像计算机一样自动就可以分类合并，那你在1分钟图上连记号都不用了。

说点更实际的问题，一般人面对一只股票，不可能就先看 1 分钟图，大概都是先从日线，甚至周、月、季、年入手，这样等于先用倍数小的显微镜，甚至是肉眼先看一下，然后在转用倍数大的，进行精细的观察。因此，对于大级别的图，上一课中的分型、笔、线段等同样有用，不过，一般这个观察都是快速不精细的，所以大概精确就可以，而且，一般看图看多了，根本就不需要一步步按定义来，例如，打开日线图，1 秒钟如果还看不明白一只股票大的走势，那就是慢的了。基本上说，如果图看多了，成了机械反应了，一看到可搞的图，就如同看到可搞的面首一样。一见钟情，科学研究说大概不需要 1 秒，股票如同面首，如果不能 1 秒之内一见钟情，估计这股票也和你没什么缘分，最多就是有缘无分折腾了。

别觉得本 ID 整天把股票和面首联系在一起有点不太地道，但人这身体都是从性而来，股票的道理和性的道理没什么区别当然也没什么可奇怪的，这道理在前面的课程里已经说过。如果，你能把你的性能量转化到股票上，有了那种一见钟情的直觉，那么就算是有点入门了。而前面的理论分析，最终还是要归到这种直觉上去。说得更直接一点，例如在 419 这种事情上，无论男女，其实决定是否 419，都是在 1 秒内决定的，股票同样，是否和股票 419，也一样。当然，有些 419 让后悔终生，有些让你怀念终生，这和股票是一个道理。而真正的 419 高手，就是一眼就要把一个人给看透，而且知道自己需要什么，该要什么，什么不该要，要了的要甩得开，如雁过长空，否则就不是 419 了。股票也一样，股票的走势如同面首在搔首弄姿，一眼要看穿其把戏。当然，股票比面首可爱的地方在于，面首的搔首弄姿只有一个方向，而股票有三种可能的状态，这也决定了，面首面首是有厌倦的时候，而股票股票则不一定。

但在没有这看破一切的一眼前，就别把自己当情圣了，老老实实在家里抱孩子吧，花心萝卜是需要功力的。股票也一样，没有这超越的直觉，还是老老实实去分析，在大级别图粗略选定攻击目标后，就要选好显微镜，进行精细的跟踪分析，然后定位好符合自己操作级别的买点建仓，按照相应的操作级别进行操作，直到把这股票玩烂、直到厌倦或者又发现新的更好的可玩弄对象为止。而站在纯理论的角度，没有任何股票是特别有操作价值的，中枢震荡的股票不一定比相应级别单边上涨的股票产生的利润少。

只有坏的操作者，没有坏的股票。股票只是废纸，本质上都是垃圾，如果技术、心态不到位，任何股票都可以让你倾家荡产。当然，对于小资金来说，一定要选择股性好的股票；而对于大资金来说，股性是可以改造的，就如同没有面首是不可以面首的，只是代价不同而已，股票也一样，任何股票的股性都可以被改造，只不过需要的能量不同而已。

不写了，已经又一天开始了，本 ID 也要洗洗睡了，先下，今天收盘后解盘见，然后本 ID 晚宴后赶最后的班机回北京，归心似箭，周二，盘就可以在北京看了，再见。

解盘：今天看不明白的都请严重补课。 2007.07.02 15:36

今天的走势，简直是标准教科书，连这都看不明白，你要严重补课了。下图中 110 点的线段里的小顶背驰，111 点的小底背驰，都是极端标准的。111 点，看不明白的，看看 MACD 里那两个红箭头指着绿柱子面积比。如果还有人问，为什么前面的不是，就一定要把分型、笔、线段那课以及 63 那课好好看了。图中红箭头处，趁着现在 1 分钟图还能看到，请去好好研究那为什么是一笔，那底分型是怎么构成的，这都有最严格的标准。

至于走势，没什么可说的，就是震荡，这里是本 ID 理论的天堂，如果说单边势傻瓜都能赚钱，那么这种市场，就不是一般人能把握的了。能把握，就有了一个好的吸血机器，练习好了，那算有点模样。具体的中枢分析，本 ID 不准备说了，有这么明确的线段划分，按照递归定义，答案不难得到，如果这都不练习一下，那就没法学了。大的技术位，和周五说的没什么不同，唯一需要补充的，就是图中 107 这一点，如果能站稳，至少这中枢震荡是有保证的，上面还是 3919 点是第一压力，现在，等于成了一颈线位置了。再上面，就是 5 周均线的位置。大图上说，今天是受到 5 月均线的支持产生的反弹，这线最重要，三角形还是平台型，就看这 5 月均线是否有效跌破了。

注意，再次强调，这种震荡行情，没什么基础的，最好就观望，半仓、空仓都无所谓，没这本事，就不一定玩这游戏，当然，如果你要学习，要练习，可以用少量资金。对于初学者，震荡的原则就是，宁愿卖早，一定不卖晚，有钱，还怕买不到股票？

个股方面，本 ID 那些股票各位都知道，除了新进去的二、三只，本 ID 现在是在保持 0 成本筹码阶段，震荡幅度越大越高兴，技术不好的、心脏不好的，千万别参与，找些脾气好点的股票，本 ID 的股票，一般脾气都不大好。先下，下午、晚上，忙，还要赶回北京。明天见。

教你炒股票 64：去机场路上给各位补课

现在的课已经越来越精细，特别用的是最小的 1 分钟，一般的理论，在这么精细、偶然性那么大的图上都要乱套了，但却恰好能显示本 ID 理论的有力。别说 1 分钟图，分笔图也没问题，这就是本 ID 理论所构筑几何结构的力量。世界都是几何的，别说那几张无聊的走势图了。

看下图，为什么下午的分段是这样？大概很少人现在就能全部搞清楚，所以，为了让各位能睡一个塌实觉，也为了免得等一下飞机万一不听话，到时候只留下各位在这里争论不休没人再给解答，所以本 ID 在去机场的路上用本本给各位补上一课。

106 到 107 这一段箭头所指的那一笔，用的是取整的前提，所以，只要你仔细去分析，就知道那一定是一笔。这个问题，本 ID 瞧了一下，见一位叫快乐 vs 菜虫的网友已说到。当然，你可能要问为什么一定要取整？这没有什么必然性，只是预设的前提，你可以采取严格到小数后两位的精确度，但其实不同软件，对 1 分钟这么精细的图，都会有数值上的细微差别，所以，所谓的精确，往往不一定就是，而在这么快速变动的市场中，数值有点细微差别，其实没什么不同，例如，还可以用这样的区别方式，就是两者相差 0.5 点内的看成是一样的。所有预设精度，唯一必须遵守的，就是精度一旦预设，就一定要一路保持。注意，没有什么精度是十全十美的，例如用相差 0.5 内看成是相同的，那么如果是 0.51 呢？这和 0.49 也没有多大区别。所以这些细节，其实问题都不大，关键是要统一，不要变来变去。由于现在只是示范，为了方便各位学习，就一直继续采用取整的精度，各位可以根据自己的情况来调整。

至于 108-109，带箭头那笔为什么不被算成一段？也就是 108-109 为什么不是三段？这很简单，因为段必须是至少三笔构成，缺口如果包含在一笔中的，像今天早上低开的缺口，没有破坏昨天那笔，是顺着昨天那笔下来的，所以这种缺口和一般的走势没什么区别，缺口还是包含在昨天的一笔里。但有些突然性的逆着走势来的缺口，就像 530 那个，就必然要当成一段，而不能光当成一笔或一笔里的了。有人可能说，缺口没有三笔？那你可以这样去看，就像 $0=0+0+0$ ，缺口可以看成是三个缺口的迭加，这样就有三笔以上了。还有，有位叫袖手旁观的网友理解得也不错，线段必须要被破坏才算结束，但必须要强调的是，线段必须要被线段破坏才算是真破坏，单纯的一笔是不能破坏线段的，这就避免了一些特偶然因数对走势的干扰。

至于 110-111。红箭头那两个为什么不是最终精确定位的背驰点？这都是些以前就应该解决的简单问题。像第一个红箭头位置，第一次略微跌破 109 那位置，这时候把已经出现的面积和前面 108-109 的对应面积之和比，已经十分接近，也就是说 110-111，刚起跌，这力度已经和前面的 108-109 差不多，这恰好说明这一段的力度是很强的，不但不可能是对 108-109 背驰，而且站在中枢震荡的角度，这种力度，一定是小级别转大级别以时间换空间或与更大力度的对比产生的背驰才能化解的。后面这种情况，在这个实际的图形中，就是与前面 104-105 的下跌力度比。110-111 这段，相比较的，是 104-105 这段，中间的中枢震荡的中枢，是 105 到 110 这个。因此，这里根本不存在与 108-109 对比的问题。站在 105-107 这个中枢的角度，110 虽然不构成第三类卖点，但也极为接近，这种对中枢的离开，力度一般都很大，所以就算你搞不清楚和哪段比，也至少要等这段的结构被破坏，才有介入的可能，而后面，上下上的两次反抽，根本就没有破坏其结构，因此后面的破位下跌就是天经地义的。

机场到了，先保存起来。

挺好玩的，帖子分两段写，中间过一安检。继续。

至于第二红箭头那个，就更不可能了。绿箭头那次反抽，等于对前面破位前那上下上的微型类中枢（注意，站在严格意义上，线段以下是没有中枢的，所以说是类中枢）的一个类第三类卖点，后面有两种变化，就是转大级别类中枢或类中枢移动直到形成新类中枢为止。而下面的黄白线，是一个典型的下上下上结构中的第二下刚破上的低点，这是力度最大的一下，怎么可能有背驰出现？MACD 第一个红箭头就指这大的下上下上破的一下，这时候除非出现线段结构的突发性破坏，否则不可能有什么背驰出现。而后的回拉，其实刚好构成一个奔走型的上下上结构（也就是第二上刚和第一上的低点稍微重合），这其实也就构成另一个微型类中枢。这和第一个红箭头指的那个一起，刚好构成两个类中枢的下跌走势。然后，后面的背驰判断就很简单了，和一般的趋势中背驰的判断一样。针对第二那奔走型的微型中枢的前后两段，MACD 两个红箭头对应的绿柱子的比较，一目了然。（千万别再问这时候为什么不看黄白线之类的问题，这类问题回答过 N 次了。）



请各位好好把各类情况消化好，特别一些最基本的知识，一定要掌握，62、63课，要完全吃透，而且能当下应用。当然，这需要不断练习，不断研究不同的图形。

本 ID 就不再说什么了，准备登机。回到北京，也快第二天了。

先下，明天见。

99 有些市是必须逆着而为的。

散户多是墙头草，但如果所有的中国人都成了墙头草，那么，中国金融市场等着被人宰割的日子就不远了。昨天已经说了，那些正在等额度的，都希望走平台型，3000点下的时候，本 ID 也逆过一次市而为，当时博客都有部分记录，那次，这些汉奸与目前等额度的一批，希望从 3000 点下一直回到 2000 点下做一个大差价，但最终他们没有得逞。看看这里春节前后的帖子，就知道斗争的激烈。

这次，道理一样，那些等额度的，希望他们新增加的额度能够买到他们所谓符合投资价值的股票，而国内配合他们的，其他跟着他们的，都在暗地里使坏，这在昨天的解盘里已经说过。这时候，必须有人站出来，就像春节前 3000 点以下，那罗美国老头忽悠时，必须有人站出来。那次，本 ID 站出来了，这次也一样，现在的战役，就是不能让汉奸与等额度的人得逞，3000 点那次，汉奸和等额度的人大败，这次，条件更险恶，但有些事情是必须干的，就像上次在 3000 点下，本 ID 就说过，有些事只能北京人干，北京人就是牛 B，就像昨天在人民大会堂唱响国际歌。

技术上，压力惊人，但有些事情，就是要逆市而为。今天早上，两次的冲击，完全没有任何人跟进，所有的散户都落荒而逃，汉奸和等额度的不断犯坏，看看今天中石化等指标股上，再看看今天代表指标股的白线一直在黄线之下就知道了。但这次，汉奸和等额度的还是落空了，指数是跌了，但今天的游击战术还是成功了。

现在，就是要放弃指数，对所有有中长线价值的股票进行战略性建仓，让汉奸们、等额度的人，就算真打出平台型，也买不到好股票。整体上市、大重组、中小盘成长股票，都是可以游击战的领域，就让汉奸们去砸指标股好了，指标股不是不出手，而是要等待时机，时机一到，游击战就要转化为大兵团作战，就像 3000 点那次本 ID 演示的联通与中行一样。

对于散户来说，你们那些都是糊口的钱，没必须在这么血腥的斗争中坚持，就像八年抗战，在上海，不一样有很多面首活得很好？这样，抗战胜利不一样能分点好？这世界上，除了当汉奸，还可以当顺民，管他是日本人还是美国人。但本 ID 不可以，真正的北京人都不可以，本 ID 就是看不了汉奸和等额度的鬼子得逞，本 ID 的钱都不等着花，钱是留着买子弹，打鬼子和汉奸的。

现在的环境有什么可怕的，95 年那么凶横的环境下，一样能掀起一轮轰轰烈烈的重组行情，而带头的，还记得是哪里的股票吗？昨天，在人民大会堂可以唱响国际歌，在最凶险的走势中，一样可以唱响游击队之歌。

技术没什么可说的，颈线不能放量突破，图形自然受到破坏，大盘最坏的情况，就是进入缩量阴跌，散户的对策，本 ID 已经多次说过了，如果你没有技术、没有资金实力，那就半仓甚至空仓去当顺民，等待抗战胜利的机会然后再出来。

而对于有一定实力的资金，就选好目标，现在的股票也不过就 1000 来只，难道中国还没有 1000 多的游击队，在每个适合的股票上进行游击战？本 ID 已经选好目标了，你们呢？

好，不说了，没有资金实力的，就按技术来，唯一需要再次提醒的，就是要放大操作的级别，特别技术好不太好的。

但，只要给本 ID 一个机会，反攻是必然的，在拉锯中消耗汉奸和鬼子，这就策略。

先下，后面还有一大堆事情等着，不能多说了，再见。

凭空接坠石，依然开弓没有回头箭

所有的战役都不是一天能完成的，现在，进行的是一项不可能完成的任务，谁都知道，技术上周线刚破位，所以的技术指标与大的环境都不可能让这样的任务完成，但本 ID 既然这样选择了，就义无反顾。今

天，是指标股被全面打压的一天。上下午两次的介入，同样 50 点的反弹，都以失败告终，但开弓没有回头箭，抗战必须坚持而且继续坚持，每一次的阻击，都是一次拉锯与消耗。没有正面的阻击，游击战争是开展不起来的。看看今天中石化等放出的量就知道了，虽然这是凭空接坠石，但必须接。而且，这也是以后需要的一些基本筹码。

今天的能量消耗不大，只属于试盘阶段，现在重点在三大领域，就是整体上市、大重组、中小成长股，这是与指数无关的。技术上，必须依靠年线，那些没有回到年线的股票，都不足以支持。但，这样的战役，靠一方力量是不足以完成的，像今天的两次反抽，最后都是因为没有呼应而夭折。但，明知道失败也要干，对技术指标上的战术准备，这两次反弹也是必要的。

但战争有其规律，不能莽撞，技术上，所有的因数都有利于汉奸与等额度的，但所有技术都是合力的结果，本 ID 站出来，而且将继续义无反顾地干下去，就是要改变着合力，这合力是由每个人组成的，这是一场成功率只有 1% 的战争，每多一份努力，都是值得的。而改变合力，最终都反映在某级别的买点上，本 ID 就是要在逐步的分级抵抗中，把大级别的买点给构造出来，这就是今后一段时间的任务。

好了，最终需要的工作太多，不能多说了，先下，再见。

大盘长中短走势略说

市场走势是合力的结果，市场不是本 ID 一个人的，本 ID 这一方的力量也不可能就是合力本身。目前市场走势，存在三种选择，而每一种选择对应着不同的多方能量要求，依次如下：

一、三角形调整

这种走势，要求的多方能量最大，具体走势分析，从 530 开始，大盘完成了三角形的前三段，目前正走三角形的第四段向上。这种走势要成立，前提就是要重新有效突破 3919 点的颈线，否则，如果没有足够能量达到这一点，大盘的三角形形态最终不可能成立。

二、平台型调整

不能重新站稳 3919 点，然后再逐步积聚空方能量，再次考验 3400 点低位，最强的平台型可以在 3400 点上完成，而一般地，将跌破 3400 点形成空头陷阱，极限位置可以达到 2800 点附近。

三、大平台型调整

这种情况下，大盘的调整时间将大幅度增加，也就是说第二种的平台形成后，形成一个大的反弹段后重新进入跌势，整个调整就是针对 1000 点上来的两年行情的大调整，极限位置，可以达到 2100 点附近。前两种调整，时间都不会太长，最快的情况下，7 月份就可以完成调整。而后一种情况，调整至少延续半年。注意，市场的任何走势都是当下形成的，并没有任何上帝规定现在就要选择哪一种调整方式，市场最终走势是合力的结果，所以，本 ID 上周的努力，并不是毫无用处的，所谓绝地反击，就是要在最合适的时机，四两拨千斤，用分力去改变合力，让合力按更好的选择去选择。

当然，所有的分力，无论多强大，最终都是分力，任何分力，把自己当合力了，就是脑子水太多的表现。世界上没有什么救世主、大救星，因为世界上没有任何分力就是合力本身，那种把自己当救世主、大救星，或者企求救世主、大救星的，都是脑子注水了。

对于一般散户来说，只需要根据本 ID 的理论来，根据合力本身的轨迹来。有人可能疑问，如果人人都根据合力来，等市场选择方向，那么市场还会波动吗？这是典型的脑子进水想法。市场有各种不同的利益，不同的利益构成不同的分力，任何时候都不缺乏不同的分力，除非这世界上没有了利益的分歧。但没有利益分歧的世界，至少不是目前的世界。

不用讳言，打击汉奸，不让鬼子霸占中国的金融市场，这也是一种利益，这也是一种利益驱动，所以就有了本 ID 上周的分力，就这么简单。这种利益是和鬼子、汉奸的根本对立的，所以要打仗，而打仗，没有任何上帝保证谁谁一定赢，所以本 ID 已经很明确地说，这次比春节前后本 ID 现场直播那次困难大多了，但本 ID 即使只有 1% 的把握也要干，这和任何技术无关，只是利益驱动，只是不希望鬼子汉奸横行的利益驱动。

但，对于散户来说，就像战场上打仗，散户就是一般的老百姓，哪里有让老百姓直接上战场打阵地战的？散户就算打，也只能打游击战，阵地战不仅打不起也输不起。散户和本 ID 这种人是本质区别的，本 ID 阵地战打败了还可以打游击战，等大机会一到，随时又可以招兵买马、找到大量新的资金来大打战略大反攻，不是本 ID 看不起散户，而且很客观现实地根据不同的存在状态给出的客观建议。

所以，对于散户来说，究竟最终选择哪种调整方式根本不重要，最重要的就是要用本 ID 的理论，根据自己的操作级别，买点买、卖点卖，大打游击战，这才是散户该干的事情。

当然，如果你是散户，又没有打游击战的胆识，那么你就当顺民，就把仓位空掉，完全不参与这市场的操作，等市场调整完再说。

还有一种，就是干脆全仓不动，反正无论哪种调整，最终还是要结束的，最终还是要重新开始行情，中国股市大牛市的基础一点都没改变，20 年 3 万点这过于保守的结论依然成立、甚至要大大向 4 万、5 万点修正，只要拿着有着大潜质的股票，这些小波动根本不算什么。例如，本 ID 告诉各位的年线附近，中字头、大重组、整体上市、中小成长等股票，任何大盘的调整，只是提供一个中长线建仓的机会。

例如，那只中字头的唐家兄弟的老股票，如此大力度的重组（以后就知道，现在没必要说），如此深厚的大股东背景，如此完美的图形，虽然本 ID 很讨厌唐家兄弟，很鄙视他们智力低下的游戏技巧，但最近还是对这股票上下其手？而这种股票，就算是 15.19 元买了，解套挣大钱，还不是迟早的事情？问题不是你什么价格买，而是你是否有技术把成本降下来，或者，即使你没那技术，那你是否有持股的耐心与决心。否则，整天贪嗔痴疑慢中当惊弓之鸟、追涨杀跌，上帝他姥姥的姥姥都救不了你。

注意，本 ID 这只是举例，本 ID 最近上下其手的又不仅仅是这股票，而且更重要的是，并不是本 ID 上下其手的股票才是好股票，别的，有大买点、大题材、大背景的股票，都必须中长线密切关注。但最重要的，还是你的技术与心态，如果是烂技术加烂心态，任何股票都成了烂股。

股票，是废纸，玩不好，就是股票吸你血而不是相反；但站在国家的金融战略的大背景下，股票又是维护国家金融安全的关键筹码，一场虚拟战争的光剑。这两者，来自对股票观察的两个不同视角，没有对错，关键你的实力与位置。只有认清楚自己的实力与位置，才可能采取相应合适的操作，没有任何操作是适合所有人的。

好了，太晚了，先下，明天见。

中国股市前途的大决战

大决战的第一目标，今天已经达到，就是用比下跌更低级别、更猛烈的方式重新回来前面 3900 点下的中枢里。只要回到该中枢里，一切都以下回分解了，多空都将有一个喘息的时间去思考下一步的走法。

由于现在是打仗时期，本 ID 的分段就不要放上来了，免得汉奸鬼子从中揣测本 ID 的意图。但根据本 ID 前面给的分型、笔、段的原则，其实并不难解决。昨天的大盘长中短走势略说已经把大盘的长中短走势按纯理论分析得十分清楚了，各位根据实际走势，不难发现最终合力选择的结果。

本 ID 这分力，当然是要选择第一种走法，而且三角形这选择，本 ID 也不是现在才说的，这也是上周出手的主要技术上理由。当然，由于本 ID 现在是身在此山中，所以多说也没用。

从今天下午开始，汉奸鬼子就开始加大反击力度了，明天，这力度会更加大，不过这都是在本 ID 的预料中，大不了，就再玩玩中枢震荡。从纯图形看，汉奸鬼子肯定不希望现在的大头肩底最终能成立，这就是斗争的关键所在。

个股方面，本 ID 的股票都是中长线介入的，都有足够的基本面和战略面的理由才介入的。当然，对于本 ID 这种资金来说，有时候介入的股票，不一定是基本面很明确的，但本 ID 可能是先介入，再改造其基本面。例如，最近在年线附近介入的一只股票，现在才 7、8 元，但他将生产的产品，比三一重工的最大利润的拳头产品成本低 30% 以上，马上就开始生产，三一这次可麻烦大了。本来这样的股票是很好的，但该股票在基本面上有些很不明朗的因数，所以本来这股票，应该现在就应该在 30 元以上位置的，就因为这基本面上的某个因数，所以不能太用力玩弄这面首。而这个因数能否解决，本 ID 也没把握，也只能看一步走一步，所以这种股票，也就只能让本 ID 自己独自去偷欢了。

总之，股票这种面首，一定要控制成本，不要追高，有技术的，一定要通过震荡把成本往 0 甚至负处玩弄下去，这才是玩弄股票之道。

最近太忙，没时间和各位回答问题了，对不起，先下，再见。

教你炒股票 65：再说说分型、笔、线段

如果真明白了前面的，这课就不必再说了。本 ID 反复强调，本 ID 理论的关键是一套几何化的思维，因此，你需要从最基本的定义出发，而在实际操作的辨认中，这一点更重要。所有复杂的情况，其实，从最基本的定义出发，都没有任何的困难可言。

例如，对于分型，里面最大的麻烦，就是所谓的前后 K 线间的包含关系，其次，有点简单的几何思维，根据定义，任何人都可以马上得出以下的一些推论：

1、用 $[d_i, g_i]$ 记号第 i 根 K 线的最低和最高构成的区间，当向上时，顺次 n 个包含关系的 K 线组，等价于 $[\max d_i, \max g_i]$ 的区间对应的 K 线，也就是说，这 n 个 K 线，和最低最高的区间为 $[\max d_i, \max g_i]$ 的 K 线是一回事；向下时，顺次 n 个包含关系的 K 线组，等价于 $[\min d_i, \min g_i]$ 的区间对应的 K 线。

2、结合律是有关本 ID 这理论中最基础的，在 K 线的包含关系中，当然也需要遵守，而包含关系，不符合传递律，也就是说，第 1、2 根 K 线是包含关系，第 2、3 根也是包含关系，但并不意味着第 1、3 根就有包含关系。因此在 K 线包含关系的分析中，还要遵守顺序原则，就是先用第 1、2 根 K 线的包含关系确认新的 K 线，然后用新的 K 线去和第三根比，如果有包含关系，继续用包含关系的法则结合成新的 K 线，如果没有，就按正常 K 线去处理。

3、有人可能还要问，什么是向上？什么是向下？其实，这根本没什么可说的，任何看过图的都知道什么是向上，什么是向下。当然，本 ID 的理论是严格的几何理论，对向上向下，也可以严格地进行几何定义，只不过，这样对于不习惯数学符号的人，头又要大一次了。

假设，第 n 根 K 线满足第 n 根与第 $n+1$ 根的包含关系，而第 n 根与第 $n-1$ 根不是包含关系，那么如果 $g_n \geq g_{n-1}$ ，那么称第 $n-1$ 、 n 、 $n+1$ 根 K 线是向上的；如果 $d_n \leq d_{n-1}$ ，那么称第 $n-1$ 、 n 、 $n+1$ 根 K 线是向下的。

有人可能又要问，如果 $g_n < g_{n-1}$ 且 $d_n > d_{n-1}$ ，算什么？那就是一种包含关系，这就违反了前面第 n 根与第 $n-1$ 根不是包含关系的假设。同样道理， $g_n \geq g_{n-1}$ 与 $d_n \leq d_{n-1}$ 不可能同时成立。

上面包含关系的定义已经十分清楚，就是一些最精确的几何定义，只要按照定义来，没有任何图是不可能精确无误地、按统一的标准去找出所有的分型来。注意，这种定义是唯一的，有统一答案的，就算是本 ID，如果弄错了，也就是错，没有任何含糊的地方，是可以在当下或任何时候明确无误地给出唯一答案的，这答案与时间无关，与人无关，是客观的，不可更改的，唯一的要求就是被分析的 K 线已经走出来。

从这里，本 ID 理论的当下性也就有了一个很客观的描述。为什么要当下的？因为如果当下那些 K 线还没走出来，那么具体的分型就找不出来，相应的笔、线段、最低级别中枢、高级别走势类型等就不可能划分出来，这样就无从分析了。而一旦当下的 K 线走出来，就可以当下按客观标准唯一地找出相应的分型结构，当下的分析和事后的分析，是一样的，分析的结果也是一样的，没有任何的不同。因此，当下性，其实就是本 ID 的客观性。

有人可能要问，如果看 30 分钟图，可能 K 线一直犬牙交错，找不到分型。这有什么奇怪的，在年线图里，找到分型的机会更小，可能十几年找不到一个也很正常，这还是显微镜倍数的比喻问题。确定显微镜的倍数，就按看到的 K 线用定义严格来，没有符合定义的，就是没有，就这么简单。如果希望能分析得更精确，那就用小级别的图，例如，不要用 30 分钟图，用 1 分钟图，这样自然能分辨得更清楚。再次强调，用什么图与以什么级别操作没有任何必然关系，用 1 分钟图，也可以找出年线级别的背驰，然后进行相应级别的操作。看 1 分钟图，并不意味着一定要玩超短线，把显微镜当成被显微镜的，肯定是脑子水太多了。

从分型到笔，必须是一顶一底。那么，两个顶或底能构成一笔吗？这里，有两种情况，第一种，在两个顶或底中间有其他的顶和底，这种情况，只是把好几笔当成了一笔，所以只要继续用一顶一底的原则，自然可以解决；第二种，在两个顶或底中间没有其他的顶和底，这种情况，意味着第一个顶或底后的转折级别太小，不足以构成值得考察的对象，这种情况下，第一个的顶或底就可以忽略其存在了，可以忽略不算了。

所以，根据上面的分析，对第二种情况进行相应处理（类似对分型中包含关系的处理），就可以严格地说，先顶后底，构成向下一笔；先底后顶，构成向上一笔。而所有的图形，都可以唯一地分解为上下交替的笔的连接。显然，除了第二种情况中的第一个顶或底类似的分型，其他类型的分型，都唯一地分别属于相邻的上下两笔，是这两笔间的连接。用一个最简单的比喻，膝盖就是分型，而大腿和小腿就是连接的两笔。

有了笔，那么线段就很简单了，线段至少有三笔，线段无非有两种，从向上一笔开始的，和从向下一笔开始的。

对于从向上一笔开始的，其中的分型构成这样的序列： $d_1g_1d_2g_2d_3g_3\dots d_n g_n$ （其中 d_i 代表第 i 个底， g_i 代表第 i 个顶）。如果找到 i 和 j ， $j > i + 2$ ，使得 $d_j < g_i$ ，那么称向上线段被笔破坏。

对于从向下一笔开始的，其中的分型构成这样的序列： $g_1d_1g_2d_2\dots g_n d_n$ （其中 d_i 代表第 i 个底， g_i 代表第 i 个顶）。如果找到 i 和 j ， $j > i + 2$ ，使得 $g_j > d_i$ ，那么称向下线段被笔破坏。

线段有一个最基本的前提，就是线段的前三笔，必须有重叠的部分，这个前提在前面可能没有特别强调，这里必须特别强调一次。线段至少有三笔，但并不是连续的三笔就一定构成线段，这三笔必须有重叠的部分。由上面线段被笔破坏的定义可以证明：

缠中说禅线段分解定理：线段被破坏，当且仅当至少被有重叠部分的连续三笔的其中一笔破坏。而只要构成有重叠部分的前三笔，那么必然会形成一线段，换言之，线段破坏的充要条件，就是被另一个线段破坏。

以上，都是些最严格的几何定义，真想把问题搞清楚的，就请根据定义多多自己画图，或者对照真实的走势图，用定义多多分析。注意，所有分析的答案，只和你看的走势品种与级别图有关，在这客观的观照物与显微镜倍数确定的情况下，任何的分析都是唯一的，客观的，不以任何人的意志为转移的。

如果分型、笔、线段这最基础的东西都没搞清楚，都不能做到在任何时刻，面对任何最复杂的图形当下地进行快速正确的分解，说要掌握本 ID 的理论，那纯粹是瞎掰。

无论多空，都必须退的一步。

上周五已经说了，由于本周有宏观数据的公布，让行情的发展存在变数，而周末所有的消息面，都对该数据有着最不利的版本，这时候，硬顶在颈线上，已经变得毫无意义，只能让有生力量被无谓地消耗。这些数据，从本质上说，只是为了让靴子落下，目前，地球人都知道的那几条利空，如果不落地，只能让行情的发展变得不可控制，无论多空，这一步都是必须要退的。

现在，确实是一个多空大对决的阶段，本 ID 已经很明确地说，从纯技术的角度，空头占着绝对优势，而从宏观面的角度，空头在短期上也占着绝对优势，这也就是为什么本 ID 一直强调路长着的原因。现在，就是要有不断的阻击战、阵地战、突击战，不断消耗空方的力量，通过在不同空间的震荡来让筹码与人气得到梳理。这是一个残酷而漫长的过程。

本周，借助宏观面数据的发布，空方的能量已经并继续会得到大力释放，而如何借力打力，用最小的消耗去消化这空方能力的宣泄，是短线摆在多方面前最重要的课题。而今天的走势，也正是该解决方案中必不可少的一步。

明天有可能到深圳出一次差，具体还没定好，如果走得太急来不及解盘，请原谅，有时间会补上的，对于散户的操作原则，本 ID 已经反复说过多次了，不用关心走势的合力是如何构成的，只要关系合力所画出的轨迹，看图操作，不要受任何的影响。而对于中短线操作的、技术又不好的投资者，在 5 周均线重新站稳之前，没必要参与市场的买入。而对于中长线的投资者，继续可以利用市场下跌的机会，震荡式对前面提到的两类股票进行中长线的建仓。

由于可能要出差，有几天帖子不能正常发，所以今天可以回答问题到 4 点半。

缠中说禅 2007-07-16 15:46:24

由于可能要出差，有几天帖子不能正常发，所以今天可以回答问题到 4 点半。

缠中说禅 2007-07-16 15:52:41

[匿名] 新浪网友 2007-07-16 15:47:36

最近政府准备在香港市场推出沪深 300 指数基金,政府此举无异将大陆 A 股市场的定价权交给了国际资金! 等于授人一柄!

大陆 A 股市场是二等市场吗?大陆人民是二等人民吗?

未来也许在今年,管理层要推出股指期货,这样国际资金可以在香港压低红筹股同时沽空 A 股指数!

我已经无语了,大陆人民永远都是鱼肉,永远都是被宰割的对象!什么叫分享改革开放的成果?

认真思考了一个下午,决定离开市场,安心的去做实业!

心一旦被伤,短时间很难修复!

==

对资本市场处理的失误，将直接影响实业，世界经济历史一再证明，很多经济危机，回头看，都是人为的。

缠中说禅 2007-07-16 16:04:02

[匿名] 人间几年 2007-07-16 16:02:44

楼主好，请教一个困惑很久的问题：大级别上出现了明显的背驰，但是小级别却不断延伸，M A C D 上的表现是红柱已经缩短没有了，黄白线平走或者逐渐下倾，但价格却不断创新高，这种情况如何操作呢？如果按大级别出了，什么时候接回呢？如果不降低操作级别的话。

==

请搞清楚背驰与背驰段的关系。这样才能明白区间套的用法，明白了，你的问题就不是问题了。

缠中说禅 2007-07-16 16:08:02

[匿名] 大盘 2007-07-16 16:05:22

请问博主，在 1 分钟图上，某个起点开始的很长时间 2-4 根 k 线上上下下的小幅震荡盘整可以构成一笔吗，是不是类似延伸超过 9 段就扩展的情况 谢谢

=

不可以，顶和底之间一定要至少有 1 根 K 线不完全属于顶和底的，也就是说，该 K 线至少有部分，既不属于顶也不属于底。

缠中说禅 2007-07-16 16:11:06

石头叁 2007-07-16 16:09:03

老大年线附近的票安全吗？下跌空间是不是相对会小一点？不过又担心是不是会弱者恒弱阿

==

不是年线就一定好，本 ID 前面说得很清楚，是在年线附近有新资金进去迹象的，这从成交量不难发现。

缠中说禅 2007-07-16 16:18:57

[匿名] 缠中解馋 2007-07-16 16:17:21

因为新手,问不出技术问题,只能问缠主一个个股问题:569 平时的波动很小,没差价做的,今天又破位了,我要割出来吗?盼复!谢谢!!!

==

看大级别操作，别整天泡在分时图上，现在的交易成本，基本让分时图没有任何操作意义。

缠中说禅 2007-07-16 16:20:30

[匿名] 水房姑娘 2007-07-16 16:17:41

缠 M，很多个股的价格已经在 3000 点以下了。在这种时候，再下能下到哪里去呢？

==

对于散户，第一要明白的就是不预测顶部、底部，跌了还可以跌，涨了还可以涨，关键是看图，看是否有符合操作级别的买卖点。

缠中说禅 2007-07-16 16:28:20

老实念佛 2007-07-16 16:24:40

请问缠主，背驰可以延续吗？

==

请把背驰段与背驰搞明白，能延续的只能是背驰段，背驰段的延续，最终有可能导致背驰段的失效。所谓的背驰，可以说就是成功了背驰段，既然成功了，就不存在延续的问题。

缠中说禅 2007-07-16 16:38:00

对不起，要下了，今晚回来早就写一课程，现在说不好，争取吧。

再见。

无论多空，都必须进的一步。

前几天，本 ID 写了“无论多空，都必须退的一步。”，今天却要写“无论多空，都必须进的一步。”这一进一退间，正好说明了本 ID 所说的路之艰难。而今天的走势，就是现在多空对战的一个最好演绎。由于在多方的反复努力下，昨天在技术面上出现日 MACD 的金叉，使得今天的突破成了必然。现在，不妨让本 ID 换了身份，如果本 ID 是空头，本 ID 要阻击多方的进攻，最简单的就是先让一步，利用 4000 点和 60 天线的心理屏障，通过震荡，破坏日 MACD 的金叉信号，最终让金叉变死叉，如果本 ID 是空头，一定是这样干。否则，在技术面金叉情况下一味在 3919 点颈线下打压，只能让多方高兴，空头最不利的，当然就是在技术面转向多方时在低位损失打压的筹码。

而对于本 ID 的多方立场，如果不利用技术上的金叉信号进行颈线的突破，那前面的震荡都白搞了，因此，突破是必须的，至于突破是否有效，这是后话，突上去再说。而突上去后，对于多方，需要对 3919 点的颈线进行反抽，而空方，需要出手打压制造假突破，因此，下午的回落，同样是多空双方都乐意看到的。细心的投资者一定发现，下午回落的最低点，刚好是本 ID 在 N 周前就开始反复强调的 3919 点。

现在，对于短线走势，消息面有着决定性的意义，在技术上，对颈线突破后需要三天的回抽确认，而刚好本周的最后两天和下周第一天是消息面上最大的动荡期，技术与消息，在这里产生完美的碰撞。

本 ID 虽然站在多方立场上进行战略部署、战术安排，但对空头的所有伎俩，当然也分析得底朝天。站在大的角度，本 ID 也可以分析一下空头可以采取的最好策略，就是同样搞三角形，但这三角形和本 ID 为代表的多方要搞的不同，对于本 ID 来说，现在是三角形的第四段，而对于空头来说，现在是他们的三角形的第三段，就是这三、四之争，将构成后面技术上的最大分歧。多方搞的三角形，最后是要往上突破的，而空头搞的，是要往下突破的。

今天，一个多空共同合力下走出的完美图形，而明天开始，这种一致将被打破，而关键之处，就在消息面的配合。个股方面，今天成分股的轮动有了新的发展，但还没把人气充分激发，更多的股票里的人，都采取观望，甚至有些还采取借机逃跑的策略，这都是正常的。天上打架，没打出结果，下面的当然只能这样了。一旦天上打架有了结果，地下的自然就有了方向。主力、庄家的资金，也是分级别的。

对于散户来说，本 ID 已经说得很明确了，在有效站稳目前在 4159 点的 1/2 线之前，都以震荡行情看待，按自己的级别，顶背驰出，底背驰买，这样就不会左右挨巴掌。

有事忙，先下，再见。

在等待利空落地的日子里

其实，无论本 ID 出差还是在北京，和各位的距离都是相等的，也就是一层网络而已。所以，虽然每次本 ID 出差，大盘就有病一般，但本 ID 利用战事的空闲处，也要干点别的事情，二级市场的事情，不是光二级市场决定的，所谓工夫在诗外矣。

现在科技那么发达，在哪里看盘都一样，别说深圳了。本 ID 在 N 多年前，就熟悉深圳的大小证券部，里面留下无数故事，有时候只能说给星星听了。在这样一个等待利空落地的日子里，说点闲话也不是多余的。


但，就算在这样一个日子里，汉奸鬼子还没罢休。看看尾盘最后十来分钟的窄幅波动，斗争一直到最后 1 秒。有时候，真觉得这种事情有点无聊，至于吗，汉奸鬼子们？最后几分钟不晃悠一下，你们会死呀？当然，这也是可以理解的，换着本 ID 当空头，只会更残忍。

现在，其实没什么可说的，在等待利空落地的日子里，大家就去倾听那落花飘落的声音，本 ID 有足够的耐心，等待那些火星人都知道的利空影子一样摔碎。所有爱当捕风蚊子、捉影苍蝇的，就继续吧！

虽然，写相信未来的人，最后成了疯子，但并不需要疯子才可以相信未来。特别对中国资本市场的未来，可以断言的是，所有用最疯狂的愚昧去断送中国资本市场前途的人，无论是谁，都只能是民族和历史的罪人。

在外，课程没法写了，但还是可以继续考考各位的学习程度的，今天又来一道题目，下面，每一划依然代表实际的笔，请问，站在线段的角度，这两者是否相同？为什么？

各位就请好好回答问题，回答不出的，就请继续学习。本 ID 要忙去了，先下，再见。



教你炒股票 66：主力资金的食物链

发布时间：2007-07-30 22:42

因为要画图要浪费时间，下一课再说有关线段的问题。今天，说一些宏观点的东西，说说主力资金的食物链。

市场每一时刻的走势，都由当下的合力构成，如果 1 亿人参加的市场，每一分力都是相等的、都是独立的，那么市场的整个运转和现实的情况，当然有所不同。现实的情况是，有些分力是特别巨大于其他的分力，在这种情况下，对合力的分析，不能脱离对这些特别巨大分力的分析。

如果现实的系统中这种特别巨大的分力只有一个，其他分力与之相比都可以忽略不算，那么市场的所谓合力，就与这分力基本无异了。例如，在那些控盘程度极端高的股票中，就往往呈现这种情况。而这种一个分力远大于其他分力的系统，其稳定性是会产生突变的。关于个股的情况，以后会说到，这里先说说关于大盘合力与分力的关系。

有一种很流行却纯粹出于想象的说法，是关于所谓市场主力资金的。在这种流行的谬误中，似乎市场中的主力只有一拨人，他们控制着市场的走势，画着每天大盘的分时图中每分每秒。而事实上，这种所谓的主力，从来没存在过。市场从来都分裂着不同的利益集团，所谓的主力资金，从来都是分派别的，各派别之间，会有联手，会有默契，但也有暗算、互相拆台等等，黄雀、螳螂、蝉的游戏也一点都不新鲜。

主力资金层面的运作，当然也不是单纯的技术分析可以包括的。用打仗来比喻，技术分析，不过是一些战术性问题，而战略性问题，就不是技术分析可以解决的。例如，如果你是一个散户，你只要把本 ID 的技术理论搞清楚，那在市场中就可以游刃有余了。但如果光把本 ID 的技术理论搞清楚，是运作不了主力资金的，当然，技术层面是一个基础，但只是一个方面。但无论什么资金，站在市场走势的角度，不过就是构造出不同级别的买卖点而已。因此，对于散户来说，你无须知道这天上掉下的馅饼是怎么制造的，只需要知道怎么才能吃到这馅饼。

必须明确的，任何的主力资金，无论什么背景、级别，最终都不可能逆整个经济的大势而行。资金不是一拨，山头就那么多，10 年前的主力，如果不随着市场去发展，到现在就什么都不是了。所以，任何主力资金，无论什么背景、级别，还有一个特点，就是要折腾。不折腾，就没有江湖地位，唯一不同的，只是折腾什么，只是不同市场、板块的变换。

在单一的股票市场中，不同风格、背景、势力的资金，各自控制着不同的板块，最大的几个，构成食物链的最上层。一般来说，这几拨资金都是老油条，互相也知根底，其根底往往不在市场中，而在市场之外，一般情况下，各方都是保持江湖规矩，不会轻易与某一方开战。但，绝对不是说，最大的家伙间就没有战争，而是这战争无时不在，只是都在等着一方出现破绽，余下的一拥而上，分而吃之。中国资本市场的历史上，出现过好几次这样的事情，都是陈年旧事，不说也罢。

当然，最大的家伙，也不是一成不变的，不同的年代也会改变点包装，换些名头。

从这食物链的最高端开始，逐级下去，到最后的散户个体，分着好几个层次。对于最大的主力来说，对下面几个层次的生态状态，会保持一定的维持。一般来说，一个新的最高级别的势力出现，是没有人愿意看到的。因此，那些在次一级别中特别活跃，特别有上升苗头的，都会被重点绞杀。对于最高级别的主力来说，一个各层次的生态平衡是最有利的。站在这个意义上，如果有些对散户特别恶劣的，要把散户或某层次赶尽杀绝的，那么肯定成为最高级别主力绞杀的对象。这种事情，在资本历史上也太常见了。一般来说，这种绞杀对象，都类似暴发户，最高级别的主力，就如同贵族，贵族当然看不起暴发户，特别当这暴发户影响了整个市场生态的平衡，不对之株连九族，斩草除根，那还怎么当贵族？这种绞杀，当然可以是市场化的，却不一定是市场化的，这就不想多说了。

[匿名] 新手 2007-07-31 16:16:08

老师，对于技术不好的新手，可不可以做长线投资，不理睬一时的震荡或调整？

==

技术不好，可以把操作级别扩大为 30 分钟以上、甚至是日线的，这样，一个月也就操作一两次，而且心态要好点，不要强迫自己一定买卖在最好的位置，最好的位置的买卖，那是要靠磨练的，不可能一上手就达到，所以一定不能有不切实际的想法。

(2007-07-31 16:22:09)

[匿名] 新浪网友 2007-07-31 16:23:34

缠主，消息面怎么看啊？ - - - 今天看两证券报都大版面力推钢铁股，并说机构正持续加仓中，可是买进就被套！难道消息要反着看？

==

去年年尾，本 ID 在这里明确说了今年的两大主题：钢铁、医药。这两大板块的布局，去年就开始了。主力资金用了这么长时间来运作，你考虑的是短线，根本不是一种层面的东西，当然没法看了。

(2007-07-31 16:35:15)

[匿名] 学习 2007-07-31 16:40:59

请问,9个一分钟的走势类型重叠构成一个5分钟的中枢,那么这个5分钟的中枢点位和从一分钟递归上来的一样吗?

==

不一定。按3+3+3这样组合后确定5分钟的。

(2007-07-31 16:43:17)

[匿名] 砂 2007-07-31 16:38:15

匿名] 砂 2007-07-31 16:25:58

请教缠主,今天在1分钟在早上9.41-10.35那段下跌,没有很明显的背驰,为什么后来的反抽上去的力度这么大呢,再很多股看到是有很明显的a+A+b+B+c的,但是大盘1分钟很不明显.

==

背驰的概念,标准的在最低级别之上用,线段上的,只能是类背驰的判断。因为,在线段里,如果是类小转大的,判断起来就不能光靠MACD了,那时间太短,不够灵敏度。一般来说,小转大都有一个小平台,等小平台确认向上再介入更好,因为小转大的平台,是可以往下突破的。不过还是要强调,除非已经技术很好,不要参与1分钟以下的操作。

(2007-07-31 16:47:59)

[匿名] 大盘 2007-07-31 16:50:53

请问博主:

a+b+c+d依次连续出现的4个线段,其中b线段没有破坏a线段,但是b、c、d线段相互重叠(即构成中枢),请问这种情况下,当下在线段b的时候如何反应

==

如果B不破坏A的,那A这线段就没完成,等A完成再说。在线段里,A线段没被破坏,就不会存在B线段。关于线段划分的一些细节问题,下节课里都有。

(2007-07-31 16:55:59)

对不起,问题太多,很多没看到或回答不及的,请原谅。

有事,先下,再见。

(2007-07-31 16:57:00)

教你炒股票 67:线段的划分标准

发布时间:2007-08-01 22:31

今天听说以前的元帅,总是少了一个。本ID只知道有十大元帅,历史也只知道有十大元帅,历史就是历史,不能改变。至于以后发生什么,那是以后的事。但历史必须尊重。而且,这被忽视的一个,指挥了抗日的第一场大胜利,是真正的抗日英雄,至于解放战争中的贡献就更不用说了。如果这样的英雄的名字在几十年后还成为禁忌,那只能是历史的悲哀。

旧诗一首,八一纪念真正的元帅,真正的战神:

神州万里遍旗林
河汉遥传鬼魅音
红面老儿疑照眼
黄毛小子不安心
曾经百战喧天地
一夜孤行惑古今
大漠青烟散犹聚
朔风空送血魂吟

笔的划分标准在前面已经严格给出，因此，下一关键问题，就是如何划分线段。下面，给出类似笔划分，但有重大区别的划分标准。用 S 代表向上的笔，X 代表向下的笔。那么所有的线段，无非两种：一、从向上笔开始；二、从向下笔开始。简单起见，以向上笔开始的线段为例子说划分的标准。

以向上笔开始的线段，可以用笔的序列表示： $S_1X_1S_2X_2S_3X_3\dots S_nX_n$ 。容易证明，任何 S_i 与 S_{i+1} 之间，一定有重合区间。而考察序列 $X_1X_2\dots X_n$ ，该序列中， X_i 与 X_{i+1} 之间并不一定有重合区间，因此，这序列更能代表线段的性质。

定义：序列 $X_1X_2\dots X_n$ 成为以向上笔开始线段的特征序列；序列 $S_1S_2\dots S_n$ 成为以向下笔开始线段的特征序列。特征序列两相邻元素间没有重合区间，称为该序列的一个缺口。

关于特征序列，把每一元素看成是一 K 线，那么，如同一般 K 线图中找分型的方法，也存在所谓的包含关系，也可以对此进行非包含处理。经过非包含处理的特征序列，成为标准特征序列。以后没有特别说明，特征序列都是指标准特征序列。

参照一般 K 线图关于顶分型与底分型的定义，可以确定特征序列的顶和底。注意，以向上笔开始的线段的特征序列，只考察顶分型；以向下笔开始的线段，只考察底分型。

在标准特征序列里，构成分型的三个相邻元素，只有两种可能：

第一种情况：

特征序列的顶分型中，第一和第二元素间不存在特征序列的缺口，那么该线段在该顶分型的高点处结束，该高点是该线段的终点；特征序列的底分型中，第一和第二元素间不存在特征序列的缺口，那么该线段在该底分型的低点处结束，该低点是该线段的终点；

第二种情况：

特征序列的顶分型中，第一和第二元素间存在特征序列的缺口，如果从该分型最高点开始的向下一笔开始的序列的特征序列出现底分型，那么该线段在该顶分型的高点处结束，该高点是该线段的终点；特征序列的底分型中，第一和第二元素间存在特征序列的缺口，如果从该分型最低点开始的向上一笔开始的序列的特征序列出现顶分型，那么该线段在该底分型的低点处结束，该低点是该线段的终点；

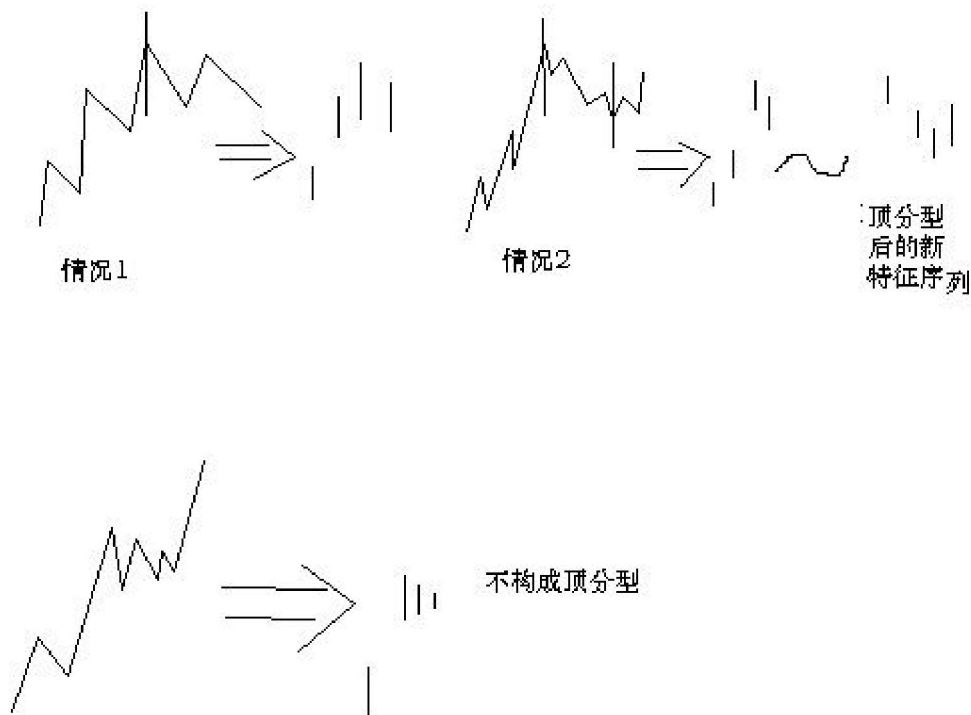
强调，在第二种情况下，后一特征序列不一定封闭前一特征序列相应的缺口，而且，第二个序列中的分型，不分第一二种情况，只要有分型就可以。

上面两种情况，就给出所有线段划分的标准。显然，出现特征序列的分型，是线段结束的前提条件。本课，就是把前面“线段破坏的充要条件就是被另一个线段破坏”精确化了。因此，以后关于线段的划分，都以此精确的定义为基础。

这个定义有点复杂，首先请先搞清楚特征序列，然后搞清楚标准特征序列，然后是标准特征序列的顶分型与底分型。而分型又以分型的第一元素和第二元素间是否有缺口分为两种情况。一定要把这逻辑关系搞清楚，否则一定晕倒。

显然，按照这个划分，一切同一级别图上的走势都可以唯一地划分为线段的连接，正如一切同一级别图上的走势都可以唯一地划分笔的连接。有了这两个基础，那么整个中枢与走势类型的递归体系就可以建立起来。这是基础的基础，请务必搞清楚，否则肯定学不好。

最后，尽量画点图，让各位分清楚上面的一些概念，但最好把定义看清楚，这才是真正理解，图只是一个辅助。前两个图形中标出了线段的划分。



[匿名] 知劲草 2007-08-02 16:13:10

一直关注你的帖子，从中受益颇多，请问姐姐怎么看美股以及港股将来的走势，如果全球性股灾来临，中国能独善其身吗？

==

不可以，千万别相信中国股市逆全球股市而涨的忽悠，一天可以，二天可以，但不可能永远。

(2007-08-02 16:16:02)

当然，市场往往不会按照理智的方式进行，市场往往就是醉生梦死疯一回，那么，对于如本 ID 一样第一拨进来的，一定要采取这样的策略，就是绝对不增仓，因为在 3600 点开始都买够了，现在还买是脑子水太多的表现。

(2007-08-02 16:19:25)

[匿名] 轻风吹断 2007-08-02 16:20:14

今天，经过大幅下跌的华菱认沽权证继昨天反弹之后在下午继续反弹，在整个交易过程中并没有出现剧烈波动的现象。而按照原来的权证交易规则，华菱的涨停价位应该是 4.291 元！也就是说，只有在这个价位才能自动停牌！但你们深交所在下午 1 3 时 4 3 分 1 6 秒起突然对华菱等权证实行了停牌 3 0 分钟的措施，理由居然是 " 价格异常波动 " ！请问深交所，按你原来的规则此权证涨停价位在 4.291 元，那就是说你允许它涨到这个价位。既然你认为可以涨到这个价位，为什么在此权证还在远离这个价位的时候就说 " 异常波动 " 了呢？如果这样是异常波动，那涨停价位不是更加是 " 异常波动 " ，那你们为什么还允许有这个涨停价位？现在，你们自己制造的规则，自己一手打破，请问深交所，这是什么道理？另外，要说 " 异常波动 " ，股票市场 " 5.30 " 大跌后的第五个交易日，大部分股票从跌停板到涨停板，差价波动幅度达到了 2 0 % ，这还不够异常吗？当时为什么你们又不将这些股票停牌？

=====

想听听博主对今天这个事件的想法。

==

327 的时候，成交都可以不算，这有什么奇怪的。政策风险本来就是要随时预防的，所以一定要记住，股票是废纸，一定要买点买，只有 0 成本才是相对安全的，否则无安全可言。

另外，这件事情其实也是一个信号，如果股票也这样，那么规则也是可以改的。

股票是用来操作，不是用来争吵的。股票里，赢钱就是对的，输钱就是错的，其他都是废话。

至于交易所，真正的垄断性机构，如果对他的规则有疑问，可以去外面的交易所，如果一定要在这里，那么，就必须要知道，你面对的是一种什么样的玩意，先把这先决条件给设定好了，否则，那是你的问题，而不是交易所的问题。

(2007-08-02 16:37:27)

christine 2007-08-02 16:42:11

姐姐，昨晚的新课程看得我很晕，我的理解水平太差了。

1.在标准特征序列里，构成分型的三个相邻元素。

是指构成分型的三笔吗？

2."特征序列的顶分型中，第一和第二元素间不存在特征序列的缺口，那么该线段在该顶分型的高点处结束，该高点是该线段的终点；.....；"和"特征序列的顶分型中，第一和第二元素间存在特征序列的缺口，如果从该分型最高点开始的向下一笔开始的序列的特征序列出现底分型，那么该线段在该顶分型的高点处结束，该高点是该线段的终点；....."此二段描述看着没有什么区别

==

特征序列里的三相邻元素不是真实图形的连续的三笔，里面的元素如果是上的线段，是那些向下笔，这在课程里说得很清楚，先把这搞清楚，否则后面肯定看不明白了。

这特征序列的分型，是把特征序列里每一元素当成一个K线所形成的，不是实际图形上的分型。请再研究一下。

(2007-08-02 16:47:11)

[匿名] 随风 2007-08-02 16:47:12

姐姐对近期的物价全面上涨怎么看?国家是不是失控了?

==

你看看本ID写的关于货币战争的帖子，2003年没干的事，现在出现这种情况理所当然。现在的问题还不在于这里，而是这升值的战车一旦坐上去，就停不下来了，历史上，如此大规模的升值走势后，似乎从来没有过软着陆的情况，中国能否例外，只有天知道了。

(2007-08-02 16:51:14)

[匿名] 新浪网友 2007-08-02 16:50:09

老大辛苦了 那个600636跟老大当初所说的相差甚远 希望老大能回答一下 谢谢

=====

636没什么问题，在长线建仓中。就像737，虽然从7元多到10元多了，依然在长线建仓中。注意，建仓都是动态的，如果成本没被降到一定值，建仓完不了。

一个天大的误解，就是建仓时成本要很高，其实高明的人，建仓时，成本就可以不断下降，当然，这种手法，对没耐心、短线思维的人，是痛苦的。所以本ID说过，散户也要学会动态建仓。

(2007-08-02 16:59:59)

教你炒股票 68：走势预测的精确意义

发布时间：2007-08-05 10:36

下午要去小罗、亨利一番，然后还要去酒吧折腾折腾，所以先把课程放上来。

今天说说预测，何谓预测？一般的预测是什么把戏？而科学严密的预测究竟是怎样的，本ID的理论是如何成为最精确最当下预测的，这都要在这里说明。真正的预测，就是不测而测。当然，这和一般通常的预测不是一个概念。在通常预测概念的忽悠、毒害下，很多人那根爱预测之筋总爱不时不自主地晃动几下，这里也算给那些被预测毒害的人治疗治疗，也算死马当活马治一治了。

市场的所有走势，都是当下合力构成。例如，前几天，认沽权证突然停牌导致的走势，就是由于规则分力有了突发性改变当下构成的。由于一般情况下，政策或规则的分力，至少在一个时间段内保持常

量，所以，一般人就忘记、忽视其存在。但无论是常量还是随着每笔成交变化的变量，合力都是当下构成的，常量的分力，用 $F(t)$ 表示，只是表示其值是一个常量或者是一个分段式常量。对于任何一个具体的 t 来说，这和变化的分量在合成规则与合成的结果来说，没有任何的区别。

但这些常量的分力，并不是永恒的常量，往往是分段式的，其变化是有断裂点的，很多基本面上的分力，都有这个特点，这些断裂点，构成预测上的盲点。当然，进行基本面分析，对宏观面进行大面积的考察，可以尽量减少这些盲点，但不可能完全消除。这因素的存在，已使得所有一般意义上的精确预测可能变成一个笑话。

更重要的是，基本面上的因素，也是合力的结果。政治、经济等方面，哪个不是合力的结果？现在的世界政治、经济格局，就是众多合力的结果，一个国家里的就更是这样了。很多人一根筋思维，总是假设政策是一个上帝，是不需要合力的，里面没有各种利益的斗争，所有结果都如同一个预设的机器给出的。所有一般意义上精确预测的理论，实质上都是以类似的一根筋思维为前提的。

比前面这些更深刻的，站在哲学的角度，预测也是一个分力，就如同观察者本来就被假定在观察之中，所有观察的结果都和观察者相关、被观察者所干预，以观察者为前提，预测也是同样的方式介入到被预测的结果之中。正如同量子力学的测不准原理，任何关于预测的理论，其最大的原理就是测不准。

有人可能在说，很多人都有预测准确的经历，这是为什么？其实，这不过是一个概率事件。因为走势可以发生的情况，按任何标准来分类，其可能情况都是有限的。一般来说，就是三、四种情况。而喜欢预测游戏，到处宣布自己预测如何如何准的人比全世界正在被面首的人都多，瞎猫还能碰到死耗子，就算有人连续碰对了，也依然在概率的范围内，有什么大惊小怪的。而所有号称自己预测如何如何的人，不过都是玩如此的招数或被如此的招数玩而不自知，至于那些把烂的藏起来，只把忽悠对的到处晃悠，那就更等而下之了。

其实，预测一点都不神秘，甚至连某男都可胜任（注意，这涉及不可知事件预测，本 ID 对此的准确性没有任何信心）。所有预测的基础，就是分类，把所有可能的情况进行完全分类。

有人可能说，分类以后，把不可能的排除，最后一个结果就是精确的。这是脑子锈了的想法，任何的排除，等价于一次预测，每排除一个分类，按概率的乘法原则，就使得最后的所谓精确变得越不精确，最后还是逃不掉概率的套子。

对于预测分类的唯一正确原则就是不进行任何排除，而是要严格分清每种情况的边界条件。任何的分类，其实都等价于一个分段函数，就是要把这分段函数的边界条件个确定清楚。例如下面的函数：

$$f(X)=-1, X \in (-\infty, 0), f(X)=0, X=0, f(X)=1, X \in (0, +\infty)$$

关键要搞清楚 $f(X)$ 取某值时的 X 的范围，这个范围就是边界条件。在走势的分类中，唯一可以确定的是不可能取负值，也就是从 $[0, +\infty)$ 进行分类，把该区域分成按某种分类原则分为 N 个边界条件。

有人可能要说，股票怎么可能变到 0？这有什么奇怪的，股票停了算什么？别说股票，钱都可以变成 0，你说 1950 年时候的金元券值多少？当然，如果你的子子孙孙能把一张金元券守到宇宙爆炸的最后时刻，那时候，这金元券会值 N 元的，这个 N ，大概也会趋向一个恐怖数字的，那就等着吧。

不仅股票是废纸，本质上货币也是废纸，其所谓的价值区间和股票是一样的，0 同样是可能的取值。甚至按最精确的理论来说，还可以取负值，例如，如果有某朝或某国政府规定，私藏前朝或别国钱钞股票的一律死罪，那你说这钱钞或股票是不是负值？至于具体股票变 0 的情况，在权证上就经常发生。

边界条件分段后，就要确定一旦发生哪种情况就如何操作，也就是把操作也同样给分段化了。然后，把所有情况交给市场本身，让市场自己去当下选择。例如，前几天，本 ID 用前期两高点和 10 日线进行

分类，那自然就把走势区间分类成跌破与不跌破两种。然后预先设定跌破该怎么干，不跌破该怎么干，如此而已。这就是最本质的预测，不测而测，让市场自己去选择。最后市场选择了不跌破，那就继续持有。

有人说，万一他上去后又跌破怎么办？这是典型的脑子水多瞎预测思维。任何一个市场的操作者，一定不能陷入这种无聊思维之中。市场不跌破是一个事实，你的操作只能根据已经发生的事实来，如果跌破，那就等跌破成为事实再说，因此在本 ID 意义下的预测里，你已经把如果跌破的情况该干什么预设好了，这种情况没成为事实，就是另一种情况成为事实，那就该干什么干什么。

一般来说，喜欢预测的人，通常都是神经过敏，脑子水多，操作低下，喜欢忽悠之辈。那些从 2000 点就开始测顶的，如果说错一次割一块肉，现在都可以去当假冒羊蝎子了。股票是用来面首的，不面首股票，就被股票面首。面首股票，可不能光是忽悠，而是要实际操作。所有的操作，其实都是根据不同分段边界的一个结果，只是每个人的分段边界不同而已。

因此，问题不是去预测什么，而是确定分段边界。例如，前两天用前期两高点分类有意义，现在再用，就没什么意义了，现在就可以完全用均线系统来分类，所以本 ID 就接着强调 5 日、5 周、5 月的原则。有了分段的边界原则，按着操作就可以，还需要预测什么？又有什么可预测的？

世界金融市场的历史一直在证明，真正成功的操作者，从来都不预测什么，即使在媒体上忽悠一下，也就是为了利用媒体。真正的操作者，都有一套操作的原则，按照原则来，就是最好的预测。

那么，本 ID 理论中的分型、笔、线段、中枢、走势类型、买卖点等等，是不是预测呢？是也不是。因为本质上本 ID 的理论，是最好的一套分段原则，这一套原则，可以随着市场的当下变化，随时给出分段的信号。按照本 ID 理论来的，其实在任何级别都有一个永远的分段：X=买点，买入；X=卖点，卖出；X 属于买卖点之间，就持有，而这持有的种类，如果前面买点，卖点没出现，就是股票，反之就是钱。按照分段函数的方法，本 ID 的理论就有这样一个分段操作的最基本原则。

因此，如果你真学习和按本 ID 的理论来操作，就无须考虑其他系统，或者说其他系统都只能是参考。本 ID 解盘的时候，之所以经常说均线，高点连线之类的，只是为了照顾没开始学本 ID 理论的人，并不是本 ID 觉得那种分类有什么特殊的意义。本 ID 的理论，任何时候都自然给出当下操作的分段函数，而且这种给出都是按级别来的，所以本 ID 反复强调，你先选择好自己的操作级别，否则，本来是大级别操作的，看到小级别的晃动也晃动起来，那是有毛病。

给出分段函数，就是给出最精确的预测，所有的预测都是当下给出的，这才是真正的预测。这种预测，不需要任何概率化的无聊玩意，也没有所谓预测成功的忽悠或兴奋。这种预测的成功每一当下都发生着，每一下都要忽悠兴奋一下，这人脑子早锈掉了。所谓碧空过雁、绿水回风，哪个是尔本来面目？参！

顶住明天，第四拨人才可能解脱。

发布时间：2007-08-09 16:04

昨天说，工行发疯后，第四拨人只能继续轮动板块把第五拨人蒙骗进来。今天，板块轮动再次展开，当然，本 ID 已经给这论行情定了一个性，就是成分股的泡沫化行情，最终，大笨象要跳小步舞，甚至都要变小笨鸟飞得满天都是，行情的发展继续按这个性质不断展开。至于哪天才会泡沫爆破，无须预测，市场自然给出。

走势上，下图中 20-21 是 14-17 的 1 分钟中枢一个类第三类买点，站在 8-17 这个 5 分钟中枢的角度，明天是否能形成第三类买点就极端重要了。（注意，图形一收放，图中数字会走，本 ID 今天才发现这问题，

昨天图中的 17 位置移动了，今天这个位置才是对的，其实，这个根据定义就很容易发现，17 后向上的中间有一个 X，就是因为这不构成一笔，因此，18 必须到目前的位置才满足至少三笔的要求。）

因此，今天的题目是针对此而说的，只要能顶住明天，形成这个 5 分钟中枢的第三类买点，然后再拜托周末没有大的消息，再给两天时间大肆宣传，下周一，新的资金才会有机会补充进来。今天成交量的萎缩，使得第四拨人的努力有不靠谱的地方，因此，明天的第三类买点至关重要，一旦出现跌回 8-17 的中枢，那么这群人当举重手的可能性就根本无须探讨了。

看不明白上面的，本 ID 已经给出最简单的方法，就是短线看 5 日线，但这就可以让你安心持股了。技术高的获取更高的利润，这是天经地义的。复杂的不会，那就玩简单的，千万别吃夹生饭。会就会，不会就学到会，没学会之前，就先用简单的方法操作。对于已经学会的各位，也应该养成好习惯，就是边看盘，边把段给分了，这样操作起来，就一目了然了。这包括大盘和自己操作的个股。

注意，本 ID 说了只坐轿子，但没有任何地方，本 ID 曾经说要看空。本 ID 之所以能在市场中生存十几年而不断壮大，唯一秘诀就是底部之后只坐轿子。本 ID 的方法很简单，就是留了机动的资金后，把仓位打到最大，然后不断在出现中枢震荡时，保持仓位把差价搞出来。一般情况下，到一段行情顶部的时候，本 ID 原来的仓位都要下降到 70%-75%，注意，筹码不丢失，只是钱多出来，所以仓位自然下来了。这样，无论发生什么，本 ID 都是大赢了。

在市场中，关键是能长期保持赢利，本 ID 从来没见过喜欢当轿夫的最终能活下来的。谁爱当轿夫就当去，本 ID 依然如故。而且本 ID 还要特不厚道，还要经常批评轿夫的姿势不美、动作恶心。例如，本 ID 今天就要批评，轿夫们，本 ID 其他中字头的都不错，就是中石化、中国银行有点蔫，连新高都没创。哪位轿夫有力气的，也来一把吧。另外、抬中铝的，动作优美点，今天走得特恶心，搞了一个双针出来；潍柴动力的轿夫，手脚麻利点，反正都要上 100 的，就别摆太多姿势了；中国国航，也比较丑陋，连南航都比不上，你们李总怎么见部队的朋友？

股票，要有放松的心态，轿子都不会坐，那就当抬轿的，或者当饺子给人吃了吧。

今天可以回答问题到 5 点。

全线飘红 2007-08-09 16:09:56

缠 MM 好，说说看

这几拨咋不光顾俺们的轿子呢？

==

成分股行情，首先是最大那 50 家，然后是 300，最后才会轮动到二、三线，当然，这不是绝对的，只是大方向。

(2007-08-09 16:14:48)

[匿名] 与你同行 2007-08-09 16:14:41

老师,股指狂升,很多股票价格却不动,反而跌怎么理解?

==

这太正常了，上半年二、三线股涨的时候，大盘成分股也没怎么动，风水轮流转。

从今天开始，可以慢慢关注沪深 300 中的，大盘 50 会慢慢扩散出去。当然，还可以关注大盘 50 中没怎么动的，没动的都会轮一遍的，前提是，有一定级别的买点。

(2007-08-09 16:18:21)

[匿名] 恒灵 2007-08-09 16:17:25

缠主，我看大盘图一直有顶背却不下跌，是不是我看错了？

==

MACD 是辅助，首先要把走势给分清楚，否则又怎么知道是哪段和哪段比？这次上来这一段，可以先看成是 5 分钟级别的背驰段，如果背驰成立，就至少重新跌回 4600 点上下中枢，也最迟在周一前就有结果。也就是说，这个背驰段是否成立的结果。

(2007-08-09 16:21:19)

[匿名] 新浪网友 2007-08-09 16:20:32

缠姐，对于中国联通 600050(中字头的哟...)这支股怎么看啊？对于散户该怎么操作（吸血）呀？

==

本 ID 一直有，就等中移动回来了。另外，联通要接受所有目前中移动 GSM 的业务与客户，当然，这方案还可能有变数。联通的故事要说完，怎么都要 N 年时间，早着呢。

(2007-08-09 16:24:21)

石头叁 2007-08-09 16:32:52

老大什么时候讲个股的线段划分？现在看大盘操作个股有点不灵。另外那个您说过的中字头这两天表现也不好，您也点评一下这里面的轿夫吧。谢谢！

==

737 没什么大事，涨了 N 元了，也该洗洗。该股票形态上还不够完美，如果下面的均线能上移上来，把短、中、长进行一定缠绕，那就更完美了，现在的问题是，时间上不知道够不够，尽量吧。

(2007-08-09 16:37:33)

[匿名] 执迷不悟 2007-08-09 16:34:46

至于那只比三一成本低多的股票，也从 7 元跑到 10 元了，这股票基本面有不确定的地方，高了就别追了，对这股票，本 ID 的信心可不大，只是如打家劫舍的，劫他一票而已。

- - - 老大提及此票以来，大盘的涨幅超过 30% 了，看看 600375 多少，两市一半的票都超过它了，真想直接去给老大说说“省省吧，还是多讲点技术好，个股就不要提了 - - 搞的俺们小散每天为此东奔西走的，而且亏的比例还多。”

“这股票基本面有不确定的地方，高了就别追了，对这股票，本 ID 的信心可不大”

- - - 看，看，老大这不又搞错了。 - - - 基本面分析错了，托大盘的福，也跟着起来了 30%。

==

看来你不知道什么才是基本面，那些分析不出来的，必须通过中国特色的程序的，才是基本面。600375 从 7 元到 10.5，一个月不到 50%，应该休息一下，这是技术面。至于基本面，到时自然知道。

(2007-08-09 16:43:28)

[匿名] 大道 2007-08-09 16:49:13

女王好，目前学习您的线段理论后，对大盘的走势略微入了一点门了。但头疼的是，资金却始终在低位，原因就是始终找不准板块的节奏，您能对板块的轮动或如何发现市场的热点指点一二么，谢谢女王，盼复。

==

板块轮动是蔓延开来的，有一个核心。例如，这次的核心就是大盘 50，然后蔓延到 300，然后是二、三线，这个过程在进行中。至于能否完成，那就需要很多因素了，例如政策面能否支持这么长时间。

(2007-08-09 16:54:02)

奇怪，刚才的回答怎么没出来？新浪这新系统不大灵光。

5 点快到了，先下，再见。

(2007-08-09 16:57:10)

教你炒股票 69：月线分段与上海大走势分析、预判

发布时间：2007-08-09 23:03

分型、笔、线段，在 1 分钟图上可以分辨，在月线图上的道理是一样的。但用月线图分辨，等于用一个精度超低的显微镜，只能看一个大概，但这个大概，却是最实质性的，是一个大方向。

下面，就是上海指数的月线图。绿箭头指着的是顶分型，红箭头的是底分型。打“X”的就是该分型不符合笔所要求分型的规范。这里，只要是两条：一、顶和底之间没有至少一 K 线；二、不满足顶必须接着底、或底必须接着顶。

例如，第一个红箭头和第二个绿箭头之间显然不能构成一笔，也就是说，这两个，只能取一个：如果取第一个红箭头，那么第二个绿箭头就不是笔中分型，那么第二个红箭头，显然是一个底分型，因此，就形成两个底分型连续的划分，显然，这时候，第一个就不算了，这和前面说取第一个红箭头对着的底分型矛盾。所以，这里，只能取第二个绿箭头，这时候，第一个绿箭头对应的顶分型，自然就不算笔中的顶了。

后面的各分型，带“X”的，都可以按照上面两个原则去分析。

有人可能要问，这样分型的确定，在当下如何完成？这必须当下去完成。例如，当走势走到第一个红箭头时，显然，第一绿箭头的顶分型也可以暂时看成是确定的顶分型。但当第二绿箭头走出来后，这个问题就有了可修改的地方。

有人可能要疑问，这样分型是否随时可以修改？答案是否定的。一旦完成的图形，这修改就不可能了。分型可修改，证明图形没完成。例如，当第二个红尖头分型出现后，前面三个的分型的取舍就是唯一的。这个分型的可修改性，反而是一个对走势判断极为有利的性质，例如，第二个绿箭头走出来后，这图形未完成的性质就是百分百确定了，但所有图形必然完成，走势必完美。如何才能完美，这样，在理论的框架下，只有极少的可能，而这些可能，就成为综合判断的关键条件。然后根据各级别图形的未完成性质，就可以使得走势的边界条件极端的明确与狭小，这对具体操作，就是极为有利的。注意，这可和概率无关，是百分百的纯理论保证，最终所依据的，就是在本 ID 理论最早反复强调的走势必完美原则。

其实，本 ID 的理论的关键不是什么中枢、走势类型，而是走势必完美，这才是本 ID 理论的核心。但要真正理解这个关键，可不是看字面意思就能明白的。

显然，目前月线上的第 1、2 段已经走出来，其中，按照线段里笔的类背驰，1 的结束那顶与 2 结束那底都是极为容易判断的。上海指数的历史大顶与底，根据这线段的划分，都不是什么难搞的秘密。那么，对现在依然进行中的第 3 段走势，有什么可百分百确定的呢？

一、 显然，这一段要成为段，那至少要三笔，而现在连一笔都没走完，因此，这轮行情的幅度，可想而知。也就是说，即使该笔走完，一个笔的调整后，至少还有一个向上的笔。

二、 2245 到 998 点是线段的类中枢，也就是说，只要调整那笔不跌破 2245 点，那么，将构成一个线段的类第三类买点，这也支持至少要走一笔。

三、 笔的完成，必须要构成一个顶分型。而一个月线的顶分型将如何构成？这意味着什么，这个问题就当是一个作业，各位去思考一下，然后给出这个结论对应的操作策略。从中也可以亲自实践一下，去明白一下理论指导下操作的力量。最后，再提一个思考题：为什么本 ID 在 7 月份要大搞满江红，而 8 月以后就放手坐轿子，请利用分型的原理给本 ID 的行为一个技术上的解释。

热点蔓延，阳光下没有新鲜事。

发布时间：2007-08-14 15:49

当然，没有阳光下也同样没有新鲜事。今天的走势，唯一的特点，就是没有新鲜事。从上周起，本 ID 不断强调热点开始蔓延，今天，这热点已经开始燎原。

50-300-二、三线，本 ID 已经给股票的热点蔓延画出了线路图，现在，不过是按着线路图的一种演绎，正所谓阳光下没有新鲜事。

今天，14-27 这 5 分钟中枢的第三买点 35 也总算给憋出来了（偶尔看到有问为什么不是九段？九段可延伸成 5 分钟中枢，可不等于 5 分钟中枢就一定是九段，这么简单的逻辑关系可别搞糊涂了。）



5 分钟第三类买点，只有两个选择：一、继续上涨直到形成新的 5 分钟中枢；二、在目前位置附近形成大一级别的 30 分钟中枢。

现在，关键是热点的蔓延持续，只要这没问题，一切都好办。

站在日线角度，提两个思考题：

1、目前日线的背驰段解除没有？提示，关键是哪段和哪段比，连相比的对象都没分清楚，还谈什么背驰段？更不用说什么精确定位了。

2、4174 点的 1/2 突破后，下一条真正的压力线在哪里？

注意，本 ID 战略转移，并不会影响博客的一切活动，只是有时候晚上的文章，可能会因为应酬改到早上发，如此而已。而且，本 ID 现在是战略转移，0 成本的股票是不会抛的，没到 0 成本的，本 ID 也不会胡乱抛的，没到卖点，凭什么抛？今天，能在 49 下买到 002149 的，可要感谢本 ID，某人脑子进水，竟然企图让本 ID 在 50 下出来，一开盘就企图打压，脑子有水吧？这股票，本 ID 会抛至少一半的，但想让本 ID 今早 49 以下就抛，简直病得不轻。

今天可以回答问题到 4 点半。

2007-08-14 15:54:47

能谈谈对“次级债”的看法吗？

==

这类问题，在本 ID 关于货币战争的帖子里都说过了。其中一个比喻是这样的，美国这个发动机积炭了，只能换一个新的。新的，可以是一个新国家，例如中国，但美国人显然不乐意。唯一让美国人乐意的，就是全世界人出钱为美国人换一个新的。而从 2001 年起美国人的所有玩意，就是这种玩意，不管这玩意变了多少名字。

(2007-08-14 15:58:20)

如此看空为何不砸盘啊！

==

本 ID 什么时候看空？至少 20 年大牛市，目前只是牛市第一阶段，这些观点都无须修正。本 ID 现在不会再买二级市场的任何股票，只是因为本 ID 能通过 PE 买到更便宜的股票，更大的机会，如此而已。

(2007-08-14 16:10:59)

[匿名] 新浪网友 2007-08-14 16:05:39

很想请教博主一个问题：你认为这次中国能否避开日本和东南亚当年最终资产泡沫破裂后经济衰退，百业萧条的后果？或者说退一步说不至于那么严重？

虽然中国也曾经经历过 80 和 90 年代的两次通货膨胀，但当时中国应该算是一个相对现在来说还比较封闭的经济体，泡沫破裂后的强度或许可以通过内部消化，而现在金融开放之后，情况是否应该和日本、香港当年来比较呢？

期望听到你的意见，好象也曾经听你说过一个“年线级别调整”的看法，我认为这是相当有可能的，毕竟这次中国需要面对的是全世界的资金，还有玩钱已经玩了几百年的大鳄们。

==

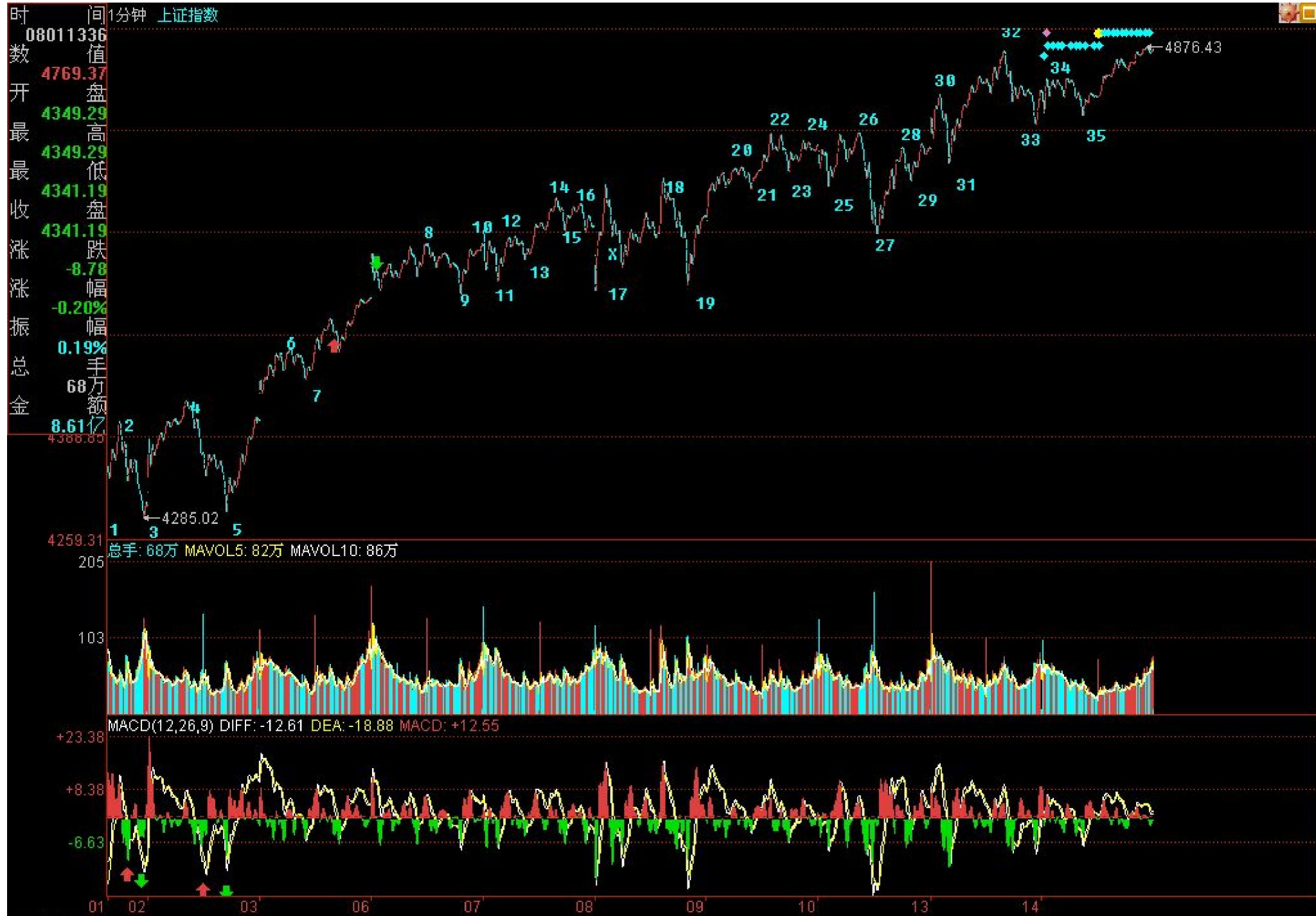
日本、香港那些怎么能和现在的中国比，现在美国是病人，而在美国病好之前，中国关键是如何去用好化攻大法，让美国就算病好了，功力也被化掉一半。

如果出现世界范围的通货膨胀，那全部人都逃不掉，到时候比的是谁能最快恢复，显然，如果中国自己不当傻瓜，那一定是中国，这里有深刻的产业链上的道理，以后有空写个帖子说说。

只要中国能第一个恢复，那么，发生什么并不重要。如果真有 1929 年，没人能逃掉，拿着什么货币、什么资产都是废话，这就是资本主义的本质所在，一个游戏而已。

问题不是去逃掉 1929 年，那不可逃，唯一的区别只是损失大小。能用最小代价活下来，这就是最大的成功，就如同那场把恐龙灭掉的灾难，在那灾难面前，唯一的问题是如何在灾难下生存，而不是祈祷灾难不降临。地球后来的主人，只能在这生存者中。无论国家还是个人，这道理是一样的。

(2007-08-14 16:22:29)



[匿名] 新浪网友 2007-08-14 16:11:55
老大，你以前提到的 8 月份政策面风险现在解除了么？

==
这还要感谢美国这次的抽风，在这样的国际环境下，谁还敢乱搞，真是活腻了。所以，政策不是万能的，政策不过是合力的结果。但也不是太过分，毕竟，秋后是可以算帐的，当然，现在还夏天，先把夏天过了再说。

(2007-08-14 16:24:52)

对不起，已经 4 点半了，本 ID 要先下了，有机会再聊。
再见。

(2007-08-14 16:37:08)

[匿名] 新浪网友 2007-08-14 16:36:36
14-27 形成 5F 中枢是否不准确？
因为 14 开始的 3 段的高点不够高？

==
中枢和高点高不高有什么关系？中枢，关键是有重合部分。

===
我可能没说清楚，因为 14 开始的 3 段的高点不够高，使得与后面的六段无法重合？？？

--
临走回答一下，这问题太典型，就是概念没搞清楚。5 分钟中枢，只要 3 个 1 分钟走势类型有重合就可以，不是一定要里面的所有段都重合。所有都重合，只是其中一个特殊的情况，这叫又线段延伸九段后形成 5 分钟中枢，在这种情况下，同样可以看成是三个 1 分钟走势类型的重合。
先下，再见。

(2007-08-14 16:40:26)

教你炒股票 70：一个教科书式走势的示范分析

发布时间：2007-08-15 22:41

首先，今天下午太匆忙，37 后就直接标记 39，晚上回来才发现，已经改过来。

在前面的课程里，本 ID 反复说过，结合律是至关重要的。这里的人，认真学过抽象代数的人少，所以不大明白运算规则的选择对研究对象的决定性意义。对于走势来说，结合律就是连接走势之间关系最重要的规则，不深切明白这一点，如何能明白走势本身？

无论如何结合，本 ID 的理论对走势的分析原则是不变的。可以这样认为，本 ID 的理论，就是走势保持结合律下具有变换不变性的一套理论，而且可以严格地证明，是唯一能保持分解变换不变且保持结合律的一套理论。如果有点现代数学常识，对这理论的意义应该能多点了解。

这几天，随着走势的当下发展，本 ID 不断变换着所看的中枢，这根本的原因就在于结合律，因为结合律，我们可以对走势进行最有利观察的分解，这样，才能更容易明白走势究竟在干什么？

例如，到今天，走势一种最明显的划分已经自动走出来，就是 8-17 构成 5 分钟中枢，该中枢是 4300 点那个 5 分钟中枢上来后的一个新的 5 分钟中枢，这个中枢，在刚形成时，我们已经指出，而且任何学过本 ID 理论的，都可以当下指出。一般来说，形成这个 5 分钟中枢后，在理论上只有三种走势：

1：向上出现第三类买点，走出 1 分钟向上走势类型，然后构成新的 5 分钟中枢；

2、向下出现第三类卖点，走出 1 分钟线向下走势类型，构成新的 5 分钟中枢。

3、中枢延伸，或出现第三类买卖点后扩展成大级别的 30 分钟中枢。

显然，在行情发展中，没必要去预测走势选择什么，走势自然选择，只需要观察着就可以。现在，走势自然选择了第一种，为什么？因为 17-38 构成完美的 1 分钟上涨走势，目前，围绕这 1 分钟上涨走势的最后一个 1 分钟中枢 32-35，正扩展出新的 5 分钟中枢的雏形。

这个 5 分钟中枢，最终至少要完成的，至于是否继续扩展出大的 30 分钟中枢，还是出现新 5 分钟中枢的第三类买点继续上涨，再形成新的 5 分钟中枢，这无须预测，与 8-17 那 5 分钟中枢一样对待，如此而已。

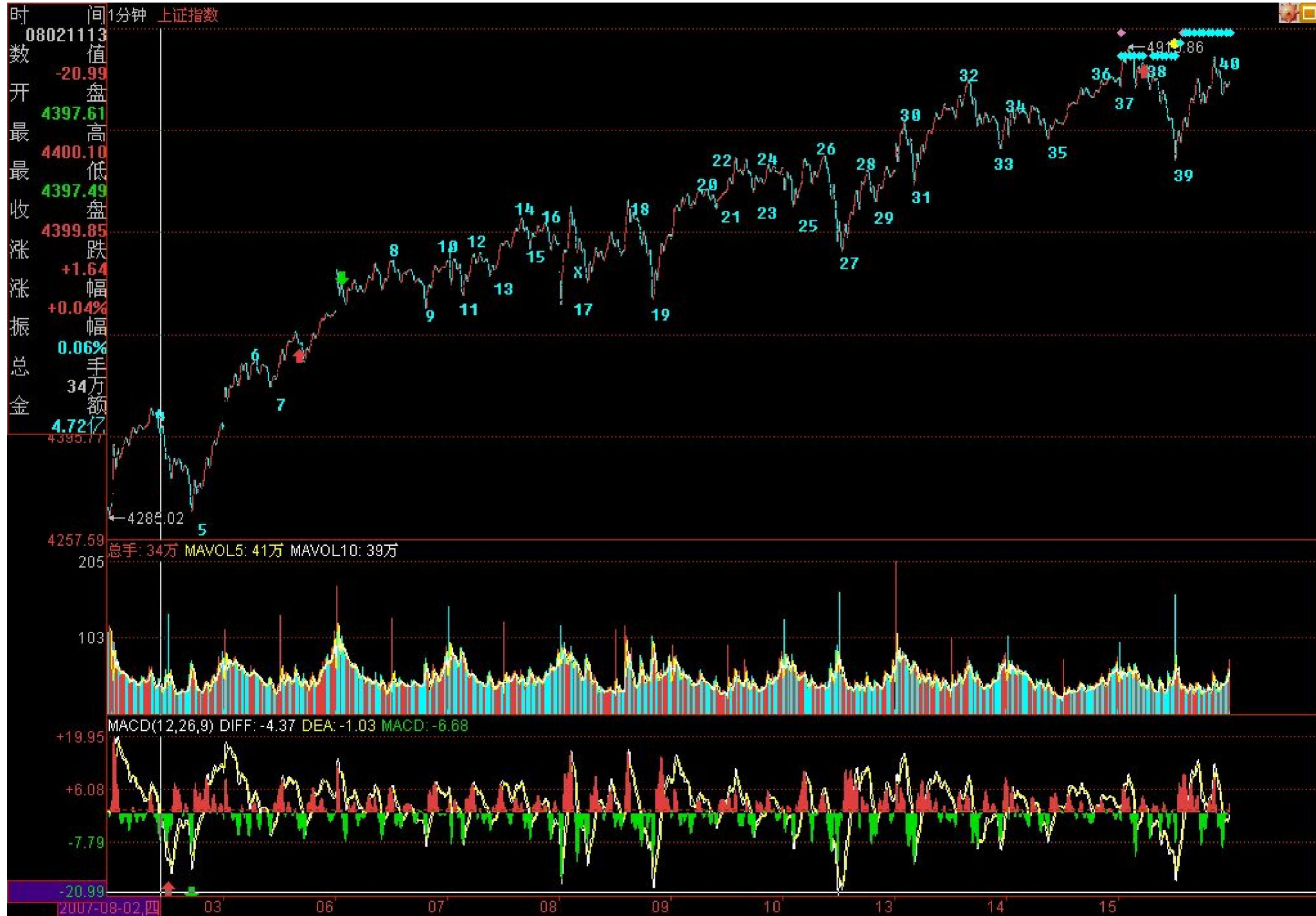
那么，如果是按 30 分钟操作的，这些 5 分钟的中枢移动、震荡之类的活动根本无须理睬，只要看明白就是，根本无须操作；如果是按 5 分钟级别操作，那么就是不参与大于 5 分钟级别的震荡，那么就等 5 分钟上涨出现背驰后走人；如果是按 1 分钟级别操作，那么今天早上就该先走，为什么？因为 1 分钟的上涨出现背驰，按照本 ID 的理论，后面必然回抽到最后一个 1 分钟的中枢之内，从而至少形成一个新的 5 分钟中枢。然后根据 5 分钟震荡的走势进行回补就可以。

注意，按照多样性分解原则，新的 5 分钟中枢，暂时先从最后一个 1 分钟中枢开始算起，后面的操作先以此为准，等走势走出最自然的选择再继续更合理的划分。按照这暂时的划分，并不影响任何操作，5 分钟中枢该怎么操作就怎么操作，如此而已。

在今天的背驰判断中，关键是知道哪一段相比，显然，27-32 与 35-38 这两段去比。而实际的对比中，看 1 分钟图，去加两段对应的那些 MACD，太麻烦，所以可以看 5 分钟图。这里，把 5 分钟图给放上来了，图上，相应对比的两段已经标记出来，下面 MACD 的红箭头，对应是回抽那一下，对应走势，就是最后一个 1 分钟中枢形成的时候，前面两段的对比，极为教科书，请好好揣摩。

其实，只要基本概念明确，这些分析，在当下都不是什么难事。这里必须提醒一下，1 分钟图上 38 标记的位置用红箭头给出，显然，那不是最高的位置。为什么？没有人规定分段的结束位置一定是最高、最低的，关键要有至少三笔，因为从 37 开始到最高的位置，没有三笔，所以不能认为线段已经完成。但在 1 分钟级别上看，那么 37-38 这一段，就结束在最高的位置，为什么？线段的存在，是为了让图形规范化，就如同在 5 分钟中枢里，看 1 分钟走势类型的重叠，是把整个走势类型的波动区域算在一起看，道理是一样的。

以下为 1 分钟图 和 5 分钟图





全球化，没有市场可与世隔绝

发布时间：2007-08-16 15:41

“全球化社会里，没有哪个股市是可以与世隔绝的。”是在本周一的公募基金经理“快男”发展模式的不可持续上写的，主要是针对八月股市的分析。现在的问题，已经很明确了，还是该文章里说的，要注意月线上影的杀伤力。

当然，没必要预测这个问题，而且本 ID 从来都认为，美国的事情对中国的影响从来都是战略性的，中美游戏，只看最后结果，中间都是游戏而已。就像原来的蒋委员长，最终只得了个蒋匪而看海水之蓝终老，谁能把美国搞成美匪，显然更牛于将蒋委员长搞成蒋匪。

美国暴风雨，全世界陪着挨冻，但至少今天的中国散户，很多都没这种感觉。为什么？因为二、三线股被热点蔓延了。本 ID 从上周起，反复用到的就是蔓延这个词，这确实是一个度过风雨时节的好办法，搞工行的被美国搞了，现正痛苦中，那些到香港 QDII 的，终于知道全世界的乌鸦一般黑了。而这里的二、三线股的火，能否温暖这风雨之夜，就看明天和周一了。

全球化，没有市场可与世隔绝，但可以创造与世隔绝的板块，二、三线股，本来就是给点烛光都能灿烂，关键是，如果烛光都不能给，有点光就把投机大帽子盖上，那就瞎闹了。那些二、三线股一动就忽悠投机的，脑子里肯定水太多。当然，现在不比上半年，这二、三线股之火能否燎原，还真不好说，走着瞧吧。

大盘走势上，16 这点如果跌破，那么，形成 30 分钟中枢震荡就是唯一选择了，换言之，4700 点如果不破，还有在目前位置形成新的 5 分钟震荡可能，也就是原来的 5 分钟上涨走势依然能维持，因此，短线调整级别的大小，就看这 4700 点。

这，关键还是要看美国这病人还要鬼哭狼嚎几天了，说实在，本 ID 是宁愿中国这边 30 分钟甚至日线震荡，也希望看到美国哭个 368 天算了，为阿富汗、伊拉克死难的人，美国人多些破产，难道不应该？

今天心情大好，看到美国暴跌就开心，虽然会让汉奸不爽，但汉奸不爽的事情，本 ID 最愿意干。

今天回答问题到 5 点，因为开心。

注意，下图中的 46 并不百分百确定，因为如果明天大幅度高开，那就要改变了，这只是大致标记上。

[匿名] 蓝羽 2007-08-16 15:48:44 2007-07-31 16:10:56

缠 JJ，一笔是否也有类似线段那样得三角形态或奔走形态？

或者说，一笔之中的非顶、底 K 线是否允许超出顶底的范围呢？顶或底是否一定为一笔的最高点或最低点呢？

--

一笔，是一顶一底，怎么会有三角形？顶和底，当然一定是那一笔的最高最低，如果不是，那里面一定不只一笔。

37—38 不符合“顶和底，当然一定是那一笔的最高最低”

理解是否正确？？？？

==

怎么不符合？顶和底是对笔说的，线段是由笔够构成的，请不要搞混了。

一个线段里的各笔之间，还可以走出三角型、扩展平台等等形态。

请搞清楚几个概念。分型对应的是笔，而特征序列里元素的分型对应的是线段的破坏判断，请不要把不同的概念搞糊涂了。

(2007-08-16 15:58:06)

注意：

发现还有人把一笔之间的分型，与线段之中的各笔给搞混。

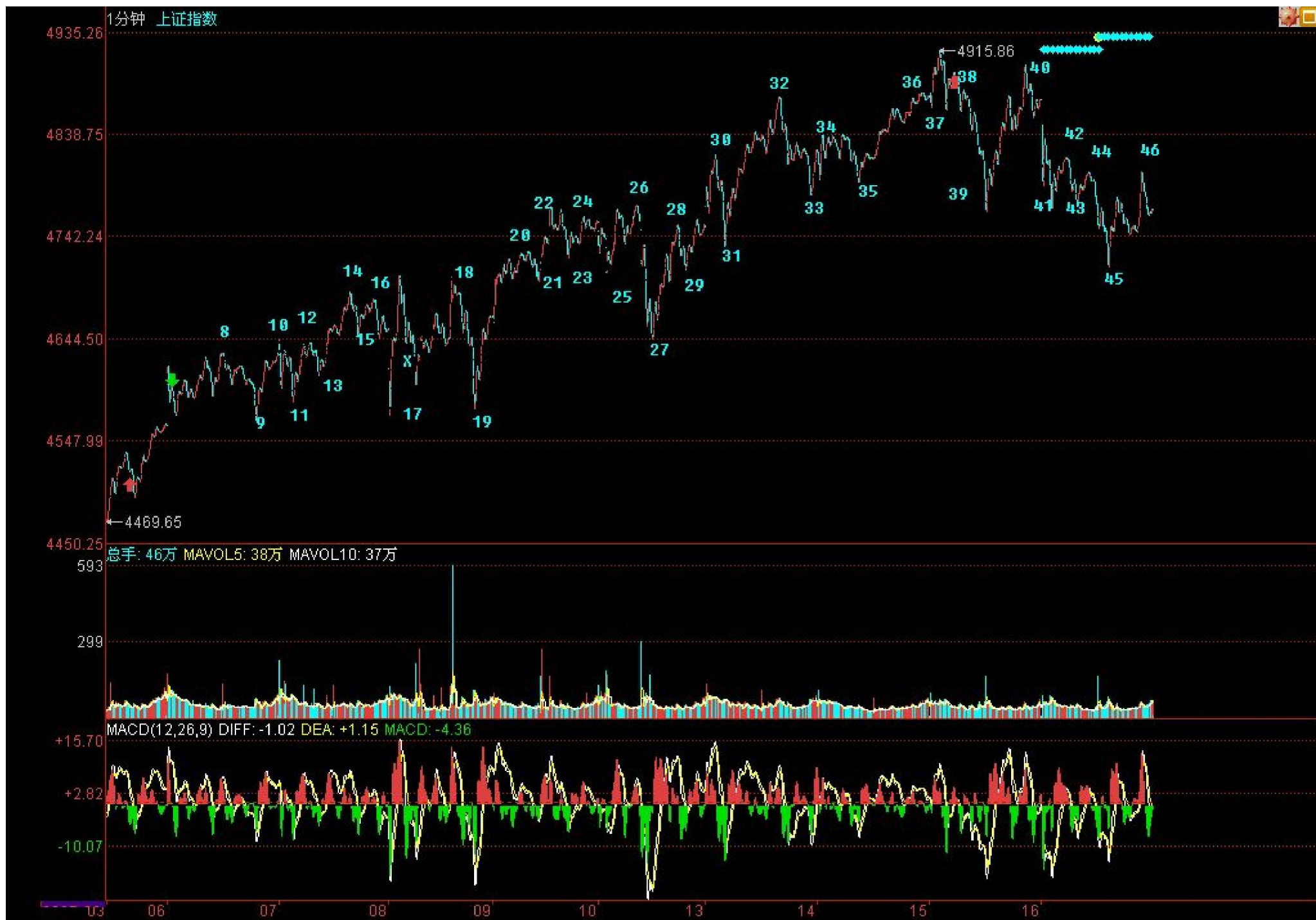
一笔，只有一顶一底，如果顶接着顶，那其中一个肯定不是真正的顶。这是在笔的范围里说的。

在笔里，当然没有什么三角形之类的东西，笔就是一线段，两个端点。

但线段中的各笔之间，是可以有各种图形的，只要这些图形不破坏线段本身。

请把概念搞清楚了。

(2007-08-16 16:04:18)



[匿名] 新浪网友 2007-08-16 16:05:45
不知为啥您的图看不清,能不能整一个能够放大的图?

==

很高兴有一个电脑问题本 ID 能回答的,你对着图按右键,然后把图复制下来就有大图了。好象新的浏览器,都带放大功能,在右下角。

(2007-08-16 16:10:34)

[匿名] 听风 2007-08-16 16:06:32

妹妹:

有个问题问问,前天好象才出现第三类买点,拿联通来说,当时是 7.16.0 为何在这二天却有更低的价格?是受系统影响?

==

有没有这买点且不说,就算有,也是有级别的,难道一个 1 分钟的第三类买点就保证永远上涨,显然没有这种事情。所以先搞清楚级别,第三类买点后两类选择,更大级别与继续上涨,如何分别这,以前课程说过,就是看相应走势是否出现盘整顶背驰。

盘整顶背驰,对应这更大级别的情况,后面出现下跌,那是天经地义的。

但即使是更大级别的,从第三类买点到盘整顶背驰,理论上必然保证一段向上的过程,更不用说继续上涨那种情况了。但理论从来不保证,向上以后就不再向下。

(2007-08-16 16:16:47)

[匿名] 新浪网友 2007-08-16 16:12:13

老师大架不知是否能光临技术论坛!!!

现在已有会员 1200 名了!!!!!!!!!!!!

而且答复在论坛里也方便保存!!!

不象新浪这么烂!!!!!!!!!!!!

期望老师能摆驾论坛!!!!!!!!!!!!

==

本 ID 不反对有这样的论坛,毕竟能方便各位互相研究,而且不光是本 ID 的理论,任何东西都可以研究,不比较,哪里能知道谁是最好的。

但本 ID 确实不能去那里,因为那样会有不好的嫌疑。本 ID 干事情,不能有任何把柄给汉奸们利用。本 ID 如果去一个以本 ID 相关的论坛,肯定会被编出无数故事,汉奸们正等着呢。

有什么问题,还是在这里回答,各位可以把问题集中一下,这样效率高一点。

(2007-08-16 16:24:08)

[匿名] 沙滩 2007-08-16 16:23:14

缠 mm,你的心情大好,咱么都跟着高兴!

不过自己实在缺乏战术,才买中行就这么跌。长期投资一定没问题的,你说对不对??

==

本 ID 反对任何操作失误被用长期投资所掩盖。长期投资,就是要在大级别买点介入,例如年线、季线、月线的买点,然后一直持有到大级别卖点再卖,这才是真正的长期投资。

当然,中行最终肯定是套不住的,那关键操作上要有正确的思维方法,任何一个操作,必须要知道对在哪儿、错在哪儿。如果本来想 1 分钟操作的,结果搞错了,就用长期投资搪塞,这样是很难进步的。

用本 ID 的理论,和别的完全不同,所以必须洗心革面。

在本 ID 这里,任何东西都是有精确定义的,包括长期投资。

(2007-08-16 16:29:29)

[匿名] christine2007-08-16 16:28:41

现在我发现自己的问题还有一个在对顶背驰与底背驰的问题上有些困惑,底背驰抓得比较准,但顶背驰往往错过,仿佛近视了一般。

==

这不是技术问题，而是心态问题。从来，大多数人都是容易买对，永远卖不对，结果就是坐电梯。说白了，就是贪婪所致。

宁愿卖早，不要卖晚，卖早，有钱，就有新的机会可以把握。卖晚，不仅坐电梯，还把机会成本给搞起来了。

至于卖点的精度问题，那是一个磨练的过程。卖多了，精度自然高，对理论的把握自然好。一把好刀，一次都不用，有什么用？

(2007-08-16 16:34:13)

[匿名] 夜雨 2007-08-16 16:53:50

姐姐，我昨天的发言好象领会了一些您说的长期投资想法呢

把昨天的发言帖过来：

庄托是在高位让人们买，我是在低位买，同一种理由，两种结果。在别人热情的时候我们要走开，在别人抛弃的时候我们要捡起来。这就是最重要的操作策略。

基本面并没能错，只有基本面才能决定股价的长期走势。只是买入的时点很重要

在 416，18 元的时候，说重组基本面，让大家买入，那是骗人的，在 416，前一段时间，7-8 元的时候，让大家买入，理由同样是基本面，那就是抄底了。所以在股市最重要的是克服自己的恐惧和贪婪。

==

对，关键是买点的级别。在一个 1 分钟买点买了说要长期投资，那是自欺欺人。

(2007-08-16 16:59:27)

上面大盘网友的地址打不开，所以你下一个问题回答不了。

请给一个能打开的地址，以后再回答你的问题。

先下，再见。

(2007-08-16 17:02:37)

教你炒股票 71：线段划分标准的再分辨

发布时间：2007-08-16 23:02

虽然 67 课已经给出了线段划分的标准，但由于那里用的是比较抽象的类数学语言，所以理解上可能还有困难，因此，逐一进行再分辨。

首先要分辨的，是特征序列中元素的包含关系。注意，特征序列的元素包含关系，首先的前提是这元素都在一特征序列里，如果两个不同的特征序列之间的元素，讨论包含关系是没意义的。显然，特征序列的元素的方向，和其对应的段的方向是刚好相反的，例如，一个向上段后接着一个向下段，前者的特征序列元素是向下的，后者是向上的，因此，根本也不可能存在包含的可能。

那么，为什么可以定义特征序列的分型呢？因为在实际判断中，在前一段没有被笔破坏时，依然不能定义后特征序列的元素，这时候，当然可以存在前一特征序列的分型，这时候，由于还在同一特征序列中，因此，序列元素的包含关系是可以成立的；而当前一段被笔破坏时，显然，最早破坏的一笔如果不是转折点开始的第一笔，那么，特征序列的分型结构也能成立，因为在这种情况下，转折点前的最后一个特征序列元素与转折点后第一个特征元素之间肯定有缺口，而且后者与最早破坏那笔肯定不是包含关系，否则该缺口就不可能被封闭，破坏那笔也就不可能破坏前一线段的走势。这里的逻辑关系很明确的，线段要被笔破坏，那么必须其最后一个特征序列的缺口被封闭，否则就不存在被笔破坏的情况。

那么，现在只剩下最后一种情况，就是最早破坏那笔就是转折点下来的第一笔，这种情况下，这一笔，如果后面延伸出成为线段的走势，那么这一笔就属于中间地带，既不能说是前面一段的特征序列，更不能说是后一段的特征序列，在这里情况下，即使出现似乎有特征序列的包含关系的走势，也不能算，因

为，这一笔不是严格地属于前一段的特征序列，属于待定状态，一旦该笔延伸出三笔以上，那么新的线段就形成了，那时候谈论前一线段特征序列的包含关系就没意义了。

总之，上面说得很复杂，其实就是一句话，特征序列的元素要探讨包含关系，首先必须是同一特征序列的元素，这在理论上十分明确的。

从上面的分析就可以知道，从转折点开始，如果第一笔就破坏了前线段，进而该笔延伸出三笔来，其中第三笔破点第一笔的结束位置，那么，新的线段一定形成，前线段一定结束。

这种情况还有更复杂一点的情况，就是第三笔完全在第一笔的范围内，这样，这三笔就分不出是向上还是向下，这样也就定义不了什么特征序列，为什么？因为特征序列是和走势相反的，而走势连方向都没有，那怎么知道哪个元素属于特征序列？这种情况，无非两种最后的结果：1、最终还是先破了第一笔的结束位置，这时候，新的线段显然成立，旧线段还是被破坏了；2、最终，先破第一笔的开始位置，这样，旧线段只被一笔破坏，接着就延续原来的方向，那么，显然旧线段依然延续，新线段没有出现。

在 67 课里，把线段的划分分为两种情况，显然，分清楚是哪一种情况，对划分线段十分关键。其实，在那里已经把问题说得很清楚，判断的标准只有一个，就是特征序列的分型中，第一和第二元素间不存在特征序列的缺口。从上面的分析可以知道，这个分型结构中所谓特征序列的元素，其实是站在假设旧线段没被破坏的角度说的，而就像所有的分型一样，就算是一般 K 线的，都是前后两段走势的分水岭、连接点。这和包含的情况不同，包含的关系是对同一段说的，而分型，必然是属于前后的，这时候，在构成分型的元素里，如果线段被最终破坏，那后面的元素肯定不是特征序列里的，也就是说，这时候，分型右侧的元素肯定不属于前后任何一段的特征序列。

这个道理其实很明白，例如前一段是向上的，那么特征序列元素是向下的，而在顶分型的右侧元素，如果最终真满足破坏前线段的要求，那么后线段的方向就是向下的，其特征序列就是向上的，而顶分型的右侧元素是向下的，显然不属于后一段的特征元素，而该顶分型的右侧元素又属于后一段，那么显然更不是前一段的特征元素。所以，对于顶分型的右侧特征元素，只是一般判断方面的一种方便的预设，就如同几何里面，添加辅助线去证明问题一样，辅助线不属于图形本身，就如同顶分型的右侧特征元素其实不一定属于任何的特征元素，但对研究有帮助，当然是要大力去用的，如此而已。

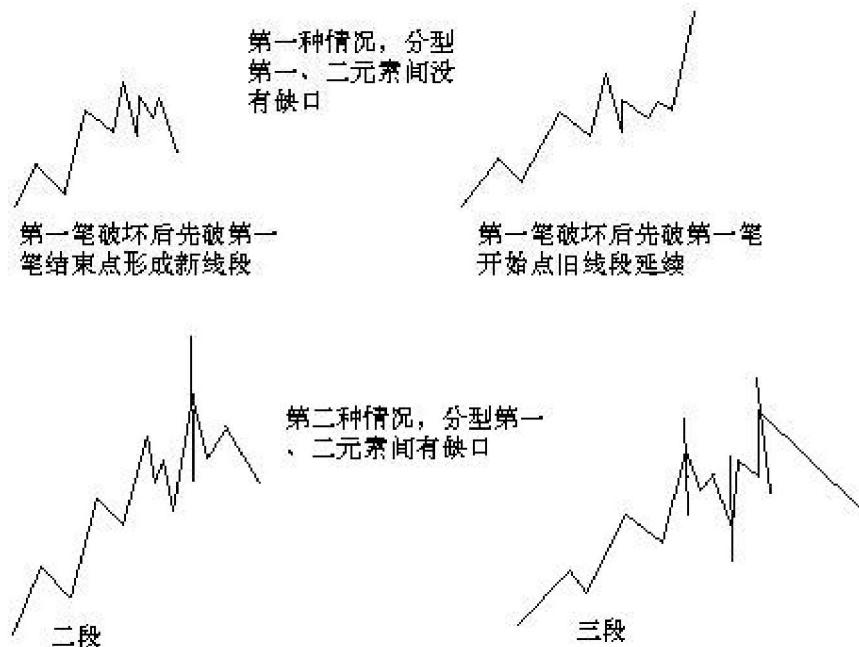
其实，线段的划分，都是可以当下完成的，无非是如下的程序：假设某转折点是两线段的分界点，然后对此用线段划分的两种情况去考察是否满足，如果满足其中一种，那么这点就是真正的线段的分界点；如果不满足，那就不是，原来的线段依然延续，就这么简单。

特征序列的分型中，第一元素就是以该假设转折点前线段的最后一个特征元素，第二个元素，就是从这转折点开始的第一笔，显然，这两者之间是同方向的，因此，如果这两者之间有缺口，那么就是第二种情况，否则就是第一种，然后根据定义来考察就可以。

这里还要强调一下包含的问题，上面的分析知道，在这假设的转折点前后那两元素，是不存在包含关系的，因为，这两者已经被假设不是同一性质的东西，不一定是同一特征序列的；但假设的转折点后的顶分型的元素，是可以应用包含关系的。为什么？因此，这些元素间，肯定是同一性质的东西，或者就是原线段的延续，那么就同是原线段的特征序列中，或者就是新线段的非特征序列中，反正都是同一类的东西，同一类的东西，当然可以考察包含关系。

估计看了上面的话，很多人更晕了。下面有几个图，各位可以仔细揣摩一下。但最好还是习惯从定义出发。另外，大盘网友问到的那个图，显然，根据定义，是两个线段，而今天 42-44 的分段，显然也是成立的。

注意，下图最后一个有问题，请看课程 81 里的更正说明。



热点蔓延渐成潮流

发布时间：2007-08-21 15:59

当然，对看不惯、从 1000 点就开始说地球要毁灭、世界要末日、上海股市 100 点都没有价值的空头来说，这个题目太粉饰太平了，就是为了骗散户，哪里有什么热点，都是庄家拉高出货。可惜，这庄家拉高，从 1000 点一直拉了两年多、4000 点，还在拉高，还在骗散户，不知道这究竟算是什么了？

本 ID 这里的逻辑关系十分明确，在总市值超越 GDP 之前，本 ID 从来没有谈论过任何有关泡沫的问题，大概从上周起，本 ID 才开始谈论这个问题，而且给以后的走势一个明确的定义，就是泡沫化生存。如果说，从 1000 点的严重被低估状态到上周的刚好达到 GDP，这个时间有两年，请问，这制造泡沫到泡沫真正破裂，至少要多长时间才合适呢？

所以，如果没有对全局的一个大方向的把握，永远在每天的波动中折腾自己，或者每天就盼望着大跌、熊市、100 点，再一次 1000 点，那是脑子水太多了。以前，本 ID 已经给这种人一个定性：这种人，真跌了，也和他们没关系，就算有熊市，真正的底部也和他们没关系，真有大调整，也和他们没关系。1000 点和他们没关系，3400 点和他们没关系，3600 点同样和他们没关系。

还是回到今天的走势，现在，十分明确的现象，就是热点在蔓延。本 ID 以前曾说过，中报出来后，二、三线股会逐步活跃，本月结束，这中报基本就出来了，那些业绩不好，但有题材的股票抛开业绩这个枷锁，会逐步活跃起来的。

其实，这个节奏，并不是什么新鲜事。从来都是在业绩大面积公布时，所谓业绩好的、一线股表现得好一点。等业绩公布完了，业绩作为题材被炒烂了，自然要找新的来替代，否则就维持不住这锅的热度。当然，今年有点例外，就是业绩公布完以后，一线成分也不会太耷拉，为什么？还不是那期货闹的，有那东西在前面晃悠着，一线成分这些大狗小狗，总要不时奔跳折腾几下的。

今天涨停的股票里，二、三线已经占了绝大部分，这就是一个热点蔓延的正常现象。这火如果能再坚持几天，就会彻底燎原。

今天，就不贴图了，节省点上传图片的空间。今天的分段也太简单，没什么特别的。昨天说了，现在在技术上，就是要先形成 5 分钟的第三类买点，然后是 30 分钟第三类买点，这才能最终确认突破的有效，在这之前，都只能看成了一个中枢震荡。

今天留下的缺口，构成短线的技术关键，而上方的真正压力，并不是什么 5000 点，而是 2/3 线，目前在 5089 点，这在前面曾以问题的形式给各位说过了。突破 1/2 线，上一条就是 2/3 线，这涉及预测，但有比较大的经验值保证，但本 ID 为了彻底反对预测，所以只以问题的形式和各位讲，就是不希望让各位先入为主，影响当下的判断，那才是真工夫。

预测这种东西，不过是按一个模子照套，傻子的干活而已。2/3 后就 3/4 线，目前在哪儿，傻子都能干活出来，所以预测都是傻子的干活，还是不要提了。

今天可以回答问题到 5 点。

2007-08-21 16:01:49

缠姐好！

下面是几个月以前跟贴的问题，至今仍想不明白。能不能详细说说？

第 18 课有个定理有点疑问，该怎么理解？

定理三：某级别“缠中说禅走势中枢”的破坏，当且仅当一个次级别走势离开该“缠中说禅走势中枢”后，其后的次级别回抽走势不重新回到该“缠中说禅走势中枢”内。这定理三中的两个次级别走势的组合只有三种：趋势+盘整，趋势+反趋势，盘整+反趋势。

这定理三中提到的两个次级走势组合，比如“趋势+盘整”，是否同级？这里说的是两个同级走势的连接？还是从走势组合观点看，那个盘整中枢级别高于趋势中枢级别？

==

这和连接的结合性有关。简单说，只要能分解出两段次级别走势就可以。详细情况，下几堂课程会说到，请耐心等待。明天就继续说这几种不同分解的问题。

==

盘整中枢为什么一定要高于趋势的？关键不是盘整还是趋势，而是中枢究竟是什么级别，没有中枢，没有中枢的级别，哪里有什么盘整、趋势以及他们的级别？

这个问题其实说过 N 次了，盘整结束的标志就是第三类买卖点，而趋势结束的标志就是形成该级别的背驰后对最后一个中枢的回拉，为什么一回拉趋势就肯定完成？因为，一回拉，肯定就有更大级别的中枢形成，所以原来级别的趋势肯定就破坏了。这个逻辑关系是极端严格的。

那么，我们是否要等到回拉才决定进出？当然可以，可以等回拉后再一次向上，形成所谓的第二类买卖点进行操作。这种操作，完全可以不用背驰概念，纯粹就用三类买卖点就可以。

当然，实际操作中，可以用背驰，在第一类买卖点操作，为什么？因为背驰后一定回拉，这是本 ID 理论的一个定理。

但从上面的分析可以知道，虽然背驰一定回拉这个定理是 100%成立了，但即使没有这个定理，本 ID 的理论依然成立，为什么？因为走势必完美，第一类买卖点后还有第二类买卖点，这是纯图形的，而背驰是动力学的。

(2007-08-21 16:20:01)

石猴 2007-08-21 16:09:23

问题：封闭还是不封闭？

67 课中讲：强调，在第二种情况下，后一特征序列不一定封闭前一特征序列相应的缺口，而且，第二个序列中的分型，不分第一二种情况，只要有分型就可以。

71 课中：这里的逻辑关系很明确的，线段要被笔破坏，那么必须其最后一个特征序列的缺口被封闭，否则就不存在被笔破坏的情况。

==

这根本不是问题。线段破坏和线段的笔破坏根本就是两个概念。线段被笔破坏，但线段不一定被破坏，也就是说，线段被笔破坏，那特征序列的缺口被封闭，并不意味着线段一定被破坏，有新的线段产生。

线段破坏，就是那两种情况。

其中第二钟情况中还包括了一种最特殊的，也就是所谓小级别转大级别后连最后的特征序列缺口都不回补的情况。

(2007-08-21 16:27:28)

[匿名] 新浪网友 2007-08-21 16:30:33

越来越感觉你的理论比一些我看过的理论有用的多,不过,我还是不能很好的掌握.近段时间想试试把成本降为 0,结果总是把筹码弄丢了,郁闷啊

==

加大操作级别，对新手来说，先练习持股，在一个大级别买点买入后持有到大级别的卖点，怎么都应该是 30 分钟以上的。你看这次从 3600 上来，从来就没有有效跌破过 5 日线，对初学者，用这一招就比所有的所谓专家高多了。如果资金大的，就看 5 周线。

至于中枢震荡中的短差，那是一个高难度的活动，初学者当然做不好。至于趋势中时，根本就不存在做差价的可能，趋势中，唯一需要干的就是等待背驰。注意，上面说的，都是在你的操作级别的意义。

(2007-08-21 16:40:58)

对于石猴网友的问题，由于有代表性，再多说两句；

笔破坏与线段破坏，是两个不互相包含的概念。并不是笔破坏就一定线段破坏，也不是线段破坏一定要笔破坏。

显然，在线段破坏的第一种情况下，必然是笔破坏的。

在线段破坏的第二种情况下，就不一定了。

反之，线段破坏如果不是笔破坏，那么一定是第二种情况的。

那么，笔破坏为什么要单独提出来？因为笔破坏有动力学上意义。

本 ID 的理论，有一部分和物理学有点类似，就是探讨动力学方面的东西，这方面，各位现在接触最多的就是背驰，而笔破坏，和这属于动力学方面的内容，这在以后会逐步说到的。

先形态学，再动力学，各位慢慢来。

先下，再见。

(2007-08-21 17:02:26)

教你炒股票 72：本 ID 已有课程的再梳理

发布时间：2007-08-21 22:37

任何事情，都有缘起。本 ID 是个大杂家，本 ID 现实中最终的落脚处，是文化的总构建，所谓三教九流，彻底穷源地玩弄一把。虽然，经济上，本 ID 早就可以天天腐败什么活都不干了，但现在又没老到要在书斋里天天写书的地步，本 ID 觉得，那至少是 40 岁以后才能干的事情。因此，本 ID 在网上写东西，纯粹是顺着形势来，并没有什么计划。

写关于股票的事情，对于本 ID 来说，不过是把本 ID 这十几年天天干的事情复述一下。正如在课程开头，本 ID 说的“教你炒股票”这样的题目，全中国不会有第二人比本 ID 更适合写的。”当然，这种话招人恨的，不过却是事实。

和股票相关的事情千奇百怪，本 ID 是什么都经历过，所以，开始写的时候，并没什么主题，只是漫谈。但对一般散户来说，听些掌故没什么实质意义，说消息面，肯定也没什么意义。如果你消息灵通到公布什么利好利空前都是第一时间知道，那么就没什么可说的。而对于散户来说，那种靠拿着原始股就可以翻几十几百几千倍的时代早过去了。靠研究公司基本面买股票，那种积累速度太慢，只适合大资金。其实，一切关于基本面的研究，最终都归于行业或总体经济的发展。最简单、最不伤脑筋的方法，本 ID 也说过，就是买指数基金、或者具体行业、板块的基金。对于散户来说，你对基本面的研究能力要超过一个好的基金团队的可能性是微乎其微的。至于指数基金，那就更不用说了，至少你肯定不会跑输指数。

对于散户来说，最终能战胜市场、获得超越市场的回报的，只有在本 ID 所说的乘法原则下的技术面操作。技术面是三个独立系统里的一个，而另外两个，例如比价关系与基本面，可以配合决定你的介入种类。但当介入到一个品种后，技术面在操作就起着决定性的意义。为什么？因为其他的面，变化的频率都没有技术面高，像基本面，其变化大致是有一定的稳定性的，不可能天天都是奇点、断裂点。比价关系也一样，一种比价确立后，就基本保持稳定了，不可能天天都变化。所以这种变化少的系统，不需要花太多精力去研究，而技术面显然不同。

所以，最终本课程开始说技术面是顺理成章的。而技术方面，本 ID 的理论，肯定是关于技术方面最好的理论了，本 ID 本来是想在 40 岁退休后才写出来的，但大概是缘分到了，本 ID 也没刻意一定不写出来，所以就慢慢地写出来，而且现在还在写着。

开始时，本 ID 并没有认真想写整套理论，因为当时好在网上骂男人玩，所以开始写技术的，都是用些损男人开心的招数，当时说的只是均线系统，那东西和本 ID 的理论没什么关系，只是闹着玩的。当然，如果真掌握了均线系统，也可以应付一定的情况了，例如，在日线单边走势中，最偷懒的方法就是看着一 5 日线就可以，而 5 周线就更是中线的关键，5 月线是长线的关系。例如，为什么现在牛市的第一轮肯定没走完？很简单，你什么时候见过牛市的第一轮调整不跌破 5 月线的？这两年多，这 5 月线被有效跌破过吗？显然没有。而第一次跌破 5 月线后，下面的 10 月、30 月线上来，自然构成新的调整底部，后面自然还有一波大的。

后来开始写于本 ID 理论有关的东西，开始，只是想把一些有用的结论告诉各位，因此课程都不是按正式的理论框架写的。本 ID 的理论，本质上分两部分，一是形态学，二是动力学，当然三就是两者的结合。如果按正式的课程，那肯定要先讲形态学。但如果不讲动力学，那至少背驰是没法讲了，然后中枢震荡也不可能用类背驰的方法去判别，第一类买卖点也无法说了。而所有买卖点，归根结底都是第一类买卖点，那这样，要把形态学和动力学都说完，才说第一类买卖点，估计所有看的人都会晕倒。

所以，当时把于初学者有用的一些简单结论先说了，就是让各位有点实践的乐趣，当时 000999 刚好在 6 元，还很明确地说了，买这股票，就当本 ID 把你给市场交的学费都给各位准备好了，就是让各位耐心学下去，拿着一个长线股票，至少比你到处乱跑要强点。这样安心学习，也是不错的。当然，有能力的，也就可以边学边实践，这没有任何需要统一规划的地方。

站在纯理论的角度，形态学是最根本的。形态学，从本质上就是几何，这部分内容，是无须任何前提的。以前说的本 ID 理论成立的前提，其实并不是针对这部分的，主要是针对动力学部分。因此，就算一个庄家自己全买了，一个人天天自我交易，也永远逃不出形态学画的圈圈。而动力学方面的东西就不同了，必须有本 ID 要求的那两个前提：价格充分有效市场里的非完全绝对趋同交易。

动力学，是属于物理范畴的，但站在更高的层次上看物理，物理的本质就是几何，当然，这是所有物理学家都不可能认同的，但如果用一些几何结构就可以把所有物理的常量给搞掂，那物理学家不认同也是白搭。同样道理，本 ID 理论里的动力学部分，本质上也是几何，只是这种几何比较特别，需要把价格充分有效市场里的非完全绝对趋同交易作为前提转化为某些几何结构，然后构造出理论的证明来。

所以，本 ID 理论在整体上依然只是几何，只是需要有价格充分有效市场里的非完全绝对趋同交易的前提。而且，最终的理论，当然不会涉及那些基本上谁看都会晕的几何结构，而是谁看都能看明白的当下的走势。理论和理论的证明那是两回事情。费马猜想谁都看得懂，费马猜想的证明，能全看懂的人不会超过 1 千万分之一。

当然，本 ID 的课程，基本的逻辑顺序还是一直坚持的，不过，如果是最终的课程，那么最开始的一章，肯定是形态学，和这课程的顺序大为不同。但现在，由于已经写成这样一种形态学和动力学混着说的状态，当然只能一直混着下去。

所谓形态学、动力学，其实很好分辨，任何涉及背驰的，都是动力学的范围，背驰是动力学的基本点之一。另外，中枢、走势的能量结构之类的东西，也属于动力学。而形态学，就是中枢、走势类型、笔、线段之类的东西。

其实，光用形态学，就足以形成一套有效的操作体系。只是在形态学中，由于没有背驰的概念，所以第一买卖点是抓不住了，但第二买卖点是肯定没问题的。单纯用形态学去操作，就是任何对最后一个中枢的回拉后第一个与回拉反向的不创新高或新低的中枢同级别离开，就是买卖段。

就算按照这么简单的方法，也可以很容易判断现在在日线上的操作思路，例如，去年5月和今年5月后的调整，算是同级别的，那么，其后的卖点就是，万一回拉4335点之下，任何第一次向4335点上的与回拉级别相同的不创新高的反抽都是卖点。如果一直没有回拉回到4335点，又在上边形成新的同级别中枢，那么操作的标杆就进一步提到那个中枢上，如此类推。按照这种方法，那么从2005年中到现在，你都应该持股不动，为什么？因为没有卖点。当然，实际操作，要针对具体个股，说指数只是举例子。个股上，看000777在日线，6月20前后的一段，就可以看出类似的效果；但如果你是看周线图的，那么现在的卖段还没有出现，而且可以明确地看出，其6-7月份的调整，不过是突破历史高位后的回抽过程，站在更大的视野上，看到更大的方向，如此而已。

当然，上面只是说如果只用形态学，也可以进行操作，但实际上，当然是动力学、形态学一起用更有效。所以，千万别认为以后就只用形态学了。不过这里有一个用处，就是那些对背驰、区间套没什么信心的，可以先多从形态学着手。而且，形态分析不好，也动力不起来。

站在实际应用的角度，关于中枢的递归定义以及与分型、笔、线段开始的最小级别定义之间的区别之类的东西，也是可以不管的，但这样，逻辑上就容易乱，所以，搞清楚没坏处。如果你实在特懒，那就从分型学起，这也可以。

下面，本ID给出一个懒人线路图：

分型-笔-线段-最小级别中枢-各级别中枢、走势类型

上面几个东西，是形态学中最基本的，完全没有办法再简略了，所以无论多懒，如果真想学本ID的理论，那请先把这几样东西搞清楚。

关于形态学，后面还有很多内容，最主要是关于各种与结合律相关的问题。当然还包括世界上所有有关股票的理论中关于形态部分的理论，根据本ID的形态学，例如什么K线理论，波浪理论之类的玩意，都可以从本ID的形态学中严格推出，而且，本ID还可以指出他们的缺陷以及原因。这个工作是必须干的，彻底穷源的其中一个方面，就是要包罗万象。

注意，有时候课程是由浅入深，前面不严格的，后面引进新概念后，就可以严格定义了。例如，最开始时，说上涨、盘整，都是用高、低点之类的东西，因为当时没说中枢，所以不可能严格定义，后来说了中枢，就可以给出严格定义。

再例如，64课里，由于没说特征序列的元素之类的概念，所以里面关于线段一些论述都如同用高、低点定义上涨、盘整一样，不太严格，到67课说了特征序列之类的东西后，定义就是严格的，所以在67课里，本ID说“本课，就是把前面“线段破坏的充要条件就是被另一个线段破坏”精确化了。因此，以后关于线段的划分，都以此精确的定义为基础。”

为什么说原来的不精确，因为按照原来没有特征序列的定义，那么线段里都要继续存在类似小级别转大级别的情况，而有了特征序列后，就不再需要这种情况了，这样才能把线段给精确划分。

由于本 ID 目前的讲课，一开始就没有按正常课程应该的顺序，所以，这种开始不精确后来再精确的情况才会发生。本 ID 愿意先不引进复杂的概念，先把大方向给说了，然后再说复杂的概念。这样有一个好处就是，如果理解能力差的，可以接受简单，不太精确的方式，这样也没什么问题，也可以用。例如，像特征序列的分型这样的概念，本 ID 就严重怀疑孔男人能理解的机会能超过 10%。所以，如果不能理解精确的，就用不精确的，等有理解力，对市场再了解深了，再学精确的也可以。

例如，如果你现在只能理解男上位、女上位，吻之类的东西，那也很好。关键是精通一样东西，精通就好，就怕半通不通。所以，以后有问题，一定要问，把所有想解决的问题都解决才行。当然，本 ID 无法回答所有问题，但有代表性的，一定会安排回答的。

教你炒股票 73：市场获利机会的绝对分类

发布时间：2007-08-23 22:35

说起获利，最一般的想法就是低买高卖就获利，但这是一种很笼统的看法，没什么操作和指导意义。任何市场的获利机会，在本 ID 理论下，都有一个最明确的分类，用本 ID 理论的语言来说，只有两种：中枢上移与中枢震荡。

显然，站在走势类型同级别的角度，中枢上移就意味着该级别的上涨走势，而中枢震荡，有可能是该级别的盘整，或者是该级别上涨中的新中枢形成后的延续过程。任何市场的获利机会，都逃脱不了这两种模式，只是百姓日用而不知，本 ID 理论而知。

在你的操作级别下，中枢上移中，是不存在着任何理论上短差机会的，除非这种上移结束进入新中枢的形成与震荡。而中枢震荡，就是短差的理论天堂。只要在任意的中枢震荡向上的离开段卖点区域走掉，必然有机会在其后的中枢震荡中回补回来，唯一需要一定技术要求的，就是对第三类买点的判断，如果出现第三买点你不回补回来，那么就有可能错过一次新的中枢上移，当然，还有相当的机会，是进入一个更大的中枢震荡，那样，你回补回来的机会还是绝对的。

很多人，经常说自己按本 ID 的理论做短差买不回来，这没什么奇怪的。如果你连中枢都没分清楚，级别也没搞懂，中枢上移与中枢震荡也分不清楚，第三类买点就更糊涂，那也能短差成功，只能说你刚好运气好，死耗子摔到瞎猫爪子上了，天上哪能天天掉死耗子？

以上，只是在某一级别上的应用。用同一级别的视角去看走势，就如同用一个横切面去考察，而当把不同的级别进行纵向的比较，对走势就有了一个纵向的视野。

一个月线级别的上涨，在年线级别上，可能就是一个中枢震荡中的一个小段。站在年中枢的角度，如果这上涨是从年中枢之下向中枢的回拉，那么，中枢的位置，显然就构成需要消化的阻力；如果是年中枢之上对中枢的离开，那么中枢就有反拉作用。这都是一个最简单的问题。下面谈论的，是如何选择超大的机会。

人生有限，一个年中枢的上移，就构成了人生可能参与的最大投资机会。一个年的中枢震荡，很有可能就要搞 100 年，如果你刚好落在这样的世界里，简直是灾难。而能遇到一个年中枢的上移机会，那就是最牛的长线投资了。最牛的长线投资，就是把一个年中枢的上移机会给拿住了。

当然，对于大多数人的生命来说，可能最现实的机会，只是一个季线级别的上涨过程，这个过程没结束，没见到那新的年中枢，人已经没了。这个年中枢的上移过程，有时候需要 N 代人的见证。看看美国股市的图，现在还没看到那新的年中枢，依然在年中枢的上移中，想想美国股市有多少年了？

所以，对于一个最现实的获利来说，一个季度甚至月线的中枢上移，已经是足够好的一生最大的，在单个品种上的长线获利机会。

一个季度中枢的上移，可能就是一个十年甚至更长的月线上涨，能有如此动力的企业，需要怎么样的素质？即使在全球化的环境下，单个企业的规模是有其极限的。而一个能获取超级上涨的公司，也不可能突破那个极限。因此，顶已经是现实存在了，根据企业的行业，其相应的极限还有所不同。对于操作来说，唯一需要知道的，就是哪些企业能向自己行业的极限冲击。

但针对中国的企业、上市公司，我们还可以给出一个判断，就是几乎所有的行业，都必然有至少一个中国的上市公司会去冲击全球的行业理论极限。这就是中国资本市场的现实魅力所在。因为，几乎有多少个行业，就至少有多少只真正的牛股。

不过，有些行业，其空间是有限的，因此可以筛选出去。这种行业的企业，注定了，是没有季线甚至月线以上级别中枢上移的，除非他转型。因此，远离那些注定没有季线甚至月线以上级别中枢上移的行业，这些行业的企业，最终都是某级别的中枢震荡。这里，就涉及基本面的分析与整个世界的综合判断，谁说本 ID 的理论只管技术的？但任何的基本面，必须在本 ID 的几何理论的关照下才有意义，在这个视角的关照下，你才知道，究竟这基本面对应的是什么级别、什么类型的获利机会。

找到了行业，就到了具体企业的寻找。对于长线投资来说，最牛的股票与最牛的企业，最终是必然对应的。没有人是神仙，谁都不知道哪个是最后的获胜者。但谁都知道，最终的获胜者最终必然要到，例如 10 万亿人民币的市值，那么，他的市值必然要经过任何一个低于 10 万亿人民币的数。

这就足够了，这就马上可以百分百推理出，这个企业，或者是当下的龙头，或者是在今后某一时刻超越当下龙头的企业。有这样一个推论，本 ID 就可以构建出一个最合理的投资方案。

一、用最大的比例，例如 70%，投在龙头企业（可能是两家）中，然后把其他 30% 分在最有成长性（可能是两三家）的企业中。注意，在实际操作中，如果龙头企业已经在基本面上显示必然的败落，那当然就选择最好的替代者，如此类推。

二、只要这个行业顺序不变，那么这个投资比例就不变，除非基本面上出现明显的行业地位改变的迹象，一旦如此，就按等市值换股。当然，如果技术面把握好，完全可以在较大级别卖掉被超越的企业，在其后的买点再介入新的龙头已经成长企业。

三、这就是本 ID 理论的独门武器了，充分利用可操作的中枢震荡（例如日线、周线等），把所有投资成本变为 0，然后不断增加可持有筹码。注意，这些筹码，可能是新的有成长或低估价值的公司。

四、没有第四，如果一定要说，就是密切关注比价关系，这里的比价关系，就是市值与行业地位的关系，发现其中低估的品种。

注意，任何的投资，必须是 0 成本才是真正有意义的。

以上这个策略，就是基本面、比价关系，与技术面三个独立系统完美的组合，能这样操作股票，才有点按本 ID 理论操作的味道。

当然，以上，只适合大资金的操作，对于小资金，其实依然可以按照类似思路，只是只能用简略版，例如，就跟踪龙头企业，或者就跟踪最有成长性的那家。

当然，对于原始资本积累的小资金，利用小级别去快速积累，这是更快速的方法，但资金到一定规模后，小级别就没有太大意义了。

有人可能说，你怎么不说政策面？政策面那种玩意，不过是制造最多是周线级别的震荡，这正是提供技术上降低成本、增加筹码的机会。1929年、二次世界大战，都没改变美国股市年线级别的中枢移动，政策面又算得了什么？

教你炒股票 74：如何躲避政策性风险

发布时间：2007-08-28 08:41

政策性风险，属于非系统风险，本质上是不可准确预测的，只能进行有效的相应防范。

首先，中国政策性风险将在长时间内存在，这是由目前中国资本市场的现实环境所决定的。一个成熟的资本市场，应该是重监管、轻调控，而目前中国的资本市场，至少将在很长时间内，监管和调控都至少是同等重的，甚至，在一些特定的时期，调控将成为最重要的方向。这是客观现实，是由中国经济目前的发展阶段所决定的，其实并不是任何人故意要这样的，所以，任何对这的指责，其实都是有毛病的。调控，有硬调控与软调控两种。像发社论、讲话、严查之类的，就是明显的硬调控，这种调控方式是否永远不再发生，这谁都不敢保证；至于软调控，就是调控中不直接以资本价格为最直接的目的，而是结合着更多大的方面考虑，政策上有着温和和连续的特征。

当然，站在调控的角度，如果软调控不得力，那么硬调控成为唯一选择的时候，这其实不是调控者的悲哀，而是市场的悲哀，当市场的疯狂足以毁掉市场时，硬调控也是不得以为之。这方面，也要对调控者有足够的理解。

有一种很错误的说法，就是中国的调控只调控上涨，不调控下跌，其实，站在历史实证的角度，这种说法是没有事实根据的。因为，实际上，调控下跌的情况一点都不少，最著名的，就是1994年的325点，那三大政策的缺口，现在还在那里，这难道不是对过分下跌的调控吗？只不过，那是一次最成功的调控，而对下跌的调控，或者说是救市，经常都很失败，这只能说明调控的水平需要在实践中不断提高。

必须旗帜鲜明地反对这样的观点，就是调控者都是坏蛋，散户都是受害者，机构都是串在一起和调控者一起算计散户的。这不过是一些市场的失败者或别有用心者的无耻谰言，根本没有任何事实的根据，纯粹出于自我想象。

一个政策的出台，决不是任何一个人拍脑袋就可以决定的。任何一个体制下，只要是一个体制，就有均衡，那种个人任意超越体制的事情，已经越来越没有发生的可能。而且，散户、机构都不是一个抽象的名词，企图用抽象的名词掩盖一个个现实的实体而达到互相斗的结果，不过是某些运动逻辑的僵尸版。其次，必须要明确，政策只是一个分力，政策不可能单独去改变一个长期性的走势。例如，就算现在有一个硬调控使得中短期走势出现大的转折，但最终也改变不了大牛市的最终方向。政策只有中短期的力量，而没有长期的力量，这点，即使对经济也是一样的。经济的发展，由经济的历史趋势所决定。中国经济之所以有如此表现，归根结底，就是因为中国经济处于这样的历史发展阶段，任何国家在这样的阶段，都会有类似的发展。但并不是说政策一无所用，一个好的政策，是促进、延长相应的历史发展进程，是一个好的分力。

所以，政策是一个分力，是作用时间和能量不是无限的，而且，政策也是根据现实情况而来的，任何政策，都有其边界，一旦超越其边界，新的政策就要产生，就会有新的分力产生。而且政策分力，即使在同一政策维持中，也有着实际作用的变化。一个政策，5000点和1000点，效果显示不可能一样。

明白了政策的特点，对政策，就没必要如洪水猛兽，以下几点是可以注意的：

一、一个最终结果决定于价格与价值的相关关系。当市场进入低估阶段，就要更注意向多政策的影响，反之，在市场的泡沫阶段，就要更注意向空调控的影响。

二、最终的赢利，都在于个股，一个具有长线价值的个股，是抵御一切中短分力的最终基础，因此，个股对应企业的好坏与成长性等，是一个基本的底线，只要这底线能不被破坏，那么，一切都不过是过眼云烟，而且，中短的波动，反而提供了长期介入的买点。

三、注意仓位控制。现在透支已经不流行，但借贷炒股还是不少见。这是绝对不允许的，把资本市场当赌场的，永远也入不了资本市场的门。在进入泡沫化阶段后，应该坚持只战略性持有，不再战略性买入的根本原则，这样，任何的中短波动，都有足够的区间去反应。

四、养成好的操作习惯。本ID反复说了，只有成本为0的，才是安全的，这大概是彻底逃避市场风险的唯一办法。

五、贪婪与恐惧，同样都是制造失败的祸首，如果你保持好的仓位，有足够的应对资金以及低成本，那么，就让市场的风把你送到足够远的地方。你可以对政策保持警觉，但没必要对政策如惊弓之鸟，天天自己吓自己。

六、不要企望所有人都能在硬调控出台前提早一天跑掉。可以明确地说，现在政策的出台的保密程度已经和一切大为不同，很多政策的出台，都是十分高效保密的，当然，一定范围内的预先，那肯定是有的，但这种范围已经越来越小，而且，经常能够反应的时间也越来越小，对于大资金来说，那点时间，基本无效。本 ID 可以开诚布公地说，现在政策的公平性已经越来越高，有能力预先知道的，资金量小不了，因而也没足够的时间去全部兑现，这在以前，有长长的时间去组织大规模撤退，那决不是一回事了。

七、必要的对冲准备，例如权证等，最近，认沽热销，也和一些资金的对冲预期有关。

八、一旦政策硬调控出现，则要在一切可能的机会出逃，在历史上，任何硬调控的出现，后面即使调整空间不大，时间也少不了。

九、关键还是要在上涨时赚到足够的利润，如果你已经 N 的平方倍了，即使用一个 10-20% 地去留给这飘忽不定、神经叨叨的非系统风险，那还不是天经地义的事情？成为市场的最终赢家，和是否提前一天逃掉毫无关系，资本市场，不是光靠这种奇点游戏就能成的。心态放平稳点，关键是反应，而不是神经叨叨的预测。

市场与政策的博弈全面展开

发布时间：2007-08-28 16:10

今天的市场，在技术上十分简单，就是本 ID 昨天所说的那 1 分钟中枢的震荡，而要形成新的上攻，就要看是否形成该 1 分钟中枢的第三类买点，然后，最关键的，因为从 49 开始的走势已经是标准的 1 分钟上涨，所以该上涨结束的信号，就是背驰，因此，背驰段能否被精确定位最终形成背驰，就是今后几天走势的关键。而且，这 1 分钟的背驰后是否引发更大级别背驰段的精确定位，则是今后几周最关键的问题。从基本面上看，目前市场与政策的博弈已经全面展开。有些话，不能说、不该说的就不说了，可以说的就是，目前有些后进的资金以及某些用市值营销为幌子的正规基金，正在玩一种危险的游戏，这种游戏的名字，叫与政策博弈。

显然，至少在他们看来，现在存在与政策博弈的空间。第一、一个最重要的会议将在不久后展开，他们认为这时候的监管可能会有空隙；第二、目前以一线股行情，最终会有指数期货托底；第三、H 股、红筹与 A 股对做，这样两头促进，两头赢，A 股估值高，使得 H 股、红筹有空间，而后者一涨，前者又有了涨的理由。（当然，这点本 ID 是同意的，也是乐意，否则本 ID 为什么要钟情于中字头，今天，最懒之一的中字头中国人寿也动起来，本 ID 还是比较满意的。）；第四、有些理由，只可意会，不可言传。

而管理层方面，确实存在两难状态。硬调控一旦起用，则又陷入 530 之类的困局。而软调控，其力度又被市场所藐视，达不到其目的。所以，管理层方面，有时候有些事情也是被迫的，只是那条底线不要被触及，一旦触及，站在公正的角度，本 ID 觉得，硬调控也是可以原谅的。

现在，这种博弈的难局的化解，靠市场的所谓理智是不现实的。市场从来都不会是理智的，而且某些资金，说白了，花的不是自己的钱，不心疼，只要能潜规则一把，什么不可以？所以，不要冀望于市场的理智。最终的结局，无非两种：

一、市场因为一些因素自动不去触及某些底线。例如，美国的那破事情又起第二波，这样，全世界都自然顺着带下来，这样，死局反而可以自然解开了。

二、市场变本加厉，最终触及某些底线，甚至，有些局面可能是被担保、求情下才出现的，而给脸不要脸，那最终只能搞到翻脸，这又能怪谁呢？

从某种意义上说，现在所有人交易成本的大幅度增加，就是给脸不要脸所制造的结果，现在，虽然指数是上来了，但交易成本的大幅度增加的结果却在可见的将来都改变不了了，最终损害的就是整个市场。现在，诸如印花税减半的东西，提都没法提了。本来想搞这些提案的人，自己都不好意思了。现在，这么高的印花税，就是中国资本市场所有参与者的共业，这叫自作自受，那么，还要有多少在后面等着？

本 ID 对目前的状况已经一早说得很清楚，就是那些在 3600 点要毁掉市场的人、那些 3600 点要死要活的人，将会在大涨百分之 N 十后就开始兴奋，开始忽悠他们的英明神武。目前，5200 点时，这种情况已经变成现实。特别，一些 1000 多点就开始死空的翻多更证明了，事情已经到了该警觉的地步。

本 ID 从本质上只关心市场结构的完整与合理，本 ID 最不愿意看到市场的结构被有意无意地伤害。市场的伤害，最终都会转嫁到市场参与者头上。

正像在 3600 点最恶劣的时候，本 ID 会出手；当市场发展到完全失控时，本 ID 一样会出手。本 ID 有能力在 3600 点凭空接巨石，当然也有能力干其他活。本 ID 干活，从来都是明说明干，春节前后和 3600 点已经成为 K 线在那里了，本 ID 无须说明或证明什么。

本 ID 的目的只有一个，希望本 ID 能制造一个分力出来，让市场不去触及某些底线，从而使得类似印花税等如此伤害市场的东西不被现实。

有些话，多说也没用，该出手时就出手，本 ID 有这个权利。

本 ID 可以把话说得更明白，任何与 2/3 线相关的活动，本 ID 都可以接受，任何企图快速抛离 3/4 线制造多头陷阱的活动，本 ID 都不能接受。够清楚没有？

不说了，先下，再见。

教你炒股票 75：逗庄家玩的一些杂史 1

发布时间：2007-08-29 22:00

当然，以下这些，都是本 ID 胡言乱语，梦话连篇，各位就当笑话看，谁当真谁有毛病。

说故事，不过让各位认识一下市场运行中一些更深层次的东西。走势是由合力构成的，但各分力后面代表的，都是真实的、有思想有感情的人，因此，了解一下一些心理层面的东西，还是有好处的。

当然，对于一般散户来说，多了解一点事情，并不能改变对走势完全严格客观的态度。为什么？因为对于一般的散户，其影响力对于合力可以完全忽略不算，因此，其操作，当然就可以完全只看合力最终的结果，而不需要关心每一刻合力所对应的各分力间的博弈。

但人必须有远大的目标，不想成为大资金的散户，就如同不想成为元帅的士兵。最终能否达到，这和每个人的悟性、修炼、机缘等等密切相关。但有时候结果并不一定太重要，过程往往更加美好。如果说到结果，任何人的结果都是咸鱼一条，因此，任何人都没必要有任何负担与畏惧心理。只要按照正确的道路，就算最终只能登到山腰，也不枉这一行了。

市场上，存在一些资金，是可以影响到最终的合力的。实际操作中，资金量当然很重要，但更重要的是技巧，打仗还有以小胜多的，有时候，1/10 资金制造的效果，比 10 倍资金的都大，这就和操作者密切相关了。简单起见，这里只说在具体个股中的操作，对于大盘的操作，涉及的复杂程度大幅度增加，而且，这一般也不是一个人能完成的，都是一些集团式力量的结果，能领导其中，更需要很大的人格凝聚力与历史信任感，这都不是一年半载能够达到的。

个股操作，涉及对合力产生影响的，无非两类资金，一种就是庄家，一种就是玩庄家的人。一般的误区总是觉得，庄家就最牛了，庄家如何如何凶煞，如何如何吃人不吐葡萄皮，其实，都是人云亦云的无聊玩意。确实，有不少所谓的庄家成功过，但有更多的庄家给搞死了，死的庄家比最终活下来的多得多。庄家被搞死，有很多种原因，其中一种很常见的，就是给玩庄家的人搞死的。

市场里有一种这样的人，这种人的资金实力当个庄家肯定是一点问题都没有，而且一般来说，这种人以前都是牛庄，但后来，因为证券法之类的法律出来，不想惹事，或者就太懒了，天天去算计散户太累，还不如一下算计一个大家伙，吃一顿够 N 顿了，或者就是无聊，看着别人当庄，就是想搞死，赚不赚钱倒是次要，一般这种人，钱早不是问题，纯粹是为了开心或者就为了教训一下暴发户。

一般来说，这种人在资本市场里都有着最广泛的信息网络，这都是从资本市场从小苗开始就缠上的，如藤倚树，这资本市场的树长多大了，这藤也跟着绕了多少。一般来说，这市场上的大的动静，一般都逃不过这些人的眼线耳线。由此，这些人都能很快知道，又有什么猎物可以爽上一把了。

如何圈定猎物，这并不一定有任何固定的原则。当然，有些人比较死板，或者在这行里还是新手，所以比较注意攻击目标，至少不敢攻击太垃圾的东西，否则万一搞砸了，连回旋的余地都没有。但对于老手来说，其实都无所谓，股票不过是一个游戏的凭证，玩烂了也无所谓，大不了来个凤凰变乌鸡、乌鸡变凤凰地来回折腾几次，还不是越搞越有搞头？

说句实在话，搞股票，归根结底是搞资源组合的能力，功夫在诗外，组合能力强，资金能长期坚持，有什么不能成功的？本 ID 有一个不大好的习惯，就是对被搞废掉的人，从来都不关心，但这两年，本 ID 不断发现，有好几个 N 年前，注意，这个 N 有的都快到 10 了，被本 ID 搞废掉的，竟然都坚持到了大牛市，都成了这两年最牛的股票之一，一打听，人还是那些人，歌还是那些歌，这些人身残志坚地把 N 年的生命都奉献给了某只股票，连本 ID 都不得不说，人的无明之力，真是老强大，佩服佩服。

为了表彰这些残废人士的惊人业绩，本 ID 对其中几只不点名地表扬一下：

一、那年夏天后，最后的一吻，市场就走入漫漫熊途，你也留下一个个向下的惊人缺口，大概除了本 ID，没有人知道你的痛苦，那高高的山冈，你只能用一个个除权缺口去追赶大盘下跌的速度，你在最悲壮时，依然站在实际的山腰之上，离那令你疼的顶峰依然不远。终于，你熬过那最后的血腥，春天来了，猫儿又开始叫春了，你跨过那一个个的缺口，冲出那曾经绝望的顶峰，原来，山峰之外依然有山峰，你应该释怀了。

二、山顶到山谷，90%多的落差并不一定是故事的终结。后来，你终于明白，在山谷回到山脚后，继续半年就可以飞升 1000%，就可以走上更高的山峰，这时候，这 N 年的煎熬，大概就是最好的人生回忆了，你现在最感谢的，是否就是那 N 年前给了你最好回忆机会的人？

三、惨跌 80%多依然能站住的，才能引来 2000%以上的升腾，本 ID 不会为曾经的残酷而有丝毫歉疚，但为了这能站住的，本 ID 给你四字：还算爷们。

四、当你用一字涨停铺起台阶冲破所有顶峰时，又有多少人知道你 N 年前的痛苦？那些台阶已经名喧天下，而 N 年的那些日夜，究竟是什么缝补那颗破裂的心？粗略看了一下，最大跌幅 94%，真是梅花香自苦寒来啊。

不要以为，庄家就是好差事，一般的散户，有上面四位优秀吃苦耐劳模范的一点功力，你想不成功都难了。看看人家，94%还可以梅花香自苦寒来，那些被 N 天半月洗盘就搞得精尽人亡的，还不如去买豆腐回家算了。

能熬住的少，熬不住的，最后都给人做嫁衣裳，那些在大峡谷底买货的新人，要知道，这些骨头里，可能最多的，就是所谓庄家的。看着 100 元的 000338，本 ID 就仿佛看到那铁窗下那唐家兄弟的灰影，这里就再重温一下本 ID 在 000338 最低那天贴出来的五言诗**偶见湘火炬广告牌，口占五绝。（2007-05-15 15:14:19）**，有人可能又要问，为什么那天以后，就没有那个位置了？因为，如果还有那个位置，天都要哭老的。

搞死庄家，首先对其资金面、来路等方面有充分的了解。那些光有几个钱，靠收买了个把刺史、郡守就蚊假猫威的暴发户，是最该收拾、也最容易收拾的。一般来说，资金上的弱点是攻击的最好前提。当然，资金没什么弱点的，也可以攻击，特别是那些水平不高的新庄家。在市场上，新人新猪肉，被吃是天经地义的。还有一种，就是刚成功了一把正在 G 点上 G 着的，这种是绝佳的猎杀对象。

当然，有些老狐狸，也是可以攻击的，但一旦介入，就要准备好长期作战。所以，除非有特别的理由或特别没事干，要找点乐，否则，一般不和老狐狸们玩。但实际上，本 ID 经常不遵守这个所谓的一般。

晕，回头一看，这梦话也说得老长了，下次再继续说吧。

还你漂漂拳之风再起时

发布时间：2007-08-30 16:05

漂亮 50 歇菜是好事还是坏事，如果昨天早上还没看明白，那还是可以原谅的；看了本 ID 昨天下午的“其他个股，借着漂亮 50 休息而风起云涌一把，这也是天经地义的事情。”还不明白，那最好的归宿就是孔男人一把；如果到了今天还不明白，大概连孔男人都对你绝望了。

还你漂漂拳之风再起时，什么风？二、三线股之风，让指数见鬼去，重开上半年二、三线股走势之风。

还你漂漂拳，将二、三线股的丑八怪打出一个个大可面首的成熟爷们，这就是还你漂漂拳之风再起时。

什么叫一吻高潮？看看 600635、000998、000938、000099、600578、000915 等等，哪个不是吻得万草狂舞、风沙走石、天昏地暗、日月无光的？就算最近开始狂动的 600008，在 8 月 20 前的那一吻，还不够万草狂舞、风沙走石、天昏地暗、日月无光？你去看看今天涨停的股票，有多少是一吻而万草狂舞、风沙走石、天昏地暗、日月无光的？还记得几天前本 ID 再次强调吻的重要，难道吻都要别人代替？

以上只是技术上的一些小技巧，以后不再说了，有缘得之，爱谁谁去。

现在，初步回到本 ID 希望编排的剧本，这剧本在这一章节只有一句话：指数耷拉，二三雄起。指数耷拉，将使得一些极为迫切解决的矛盾不会一下被激化，而二三雄起，又可以消耗目前一些多余的能量。记得本 ID 在 8 月 13 日的话吗？原文：“个股方面，一、二线成分股的行情依然会延续，但要注意升幅过大的短线震荡风险，而当业绩风险释放后，二、三线题材股会找到重新活跃的动力。”

现在，中期业绩的公布已经尾声，该发生的就需要发生。而本 ID 为什么前几天狂批“快男”，就是他们的节奏有打乱本 ID 剧本的可能，对这种拿着别人钱乱搞之人，不教训一下怎么行？

本 ID 的持有结构十分明确，就是中字头和那 10 几只谁都知道的二、三线股，中字头，如中铝者不愿意休息就让他休息，顺便差价一番，这没什么不对的。当然，站在中长线角度，这些中字头的潜力远远没有发挥出来，本 ID 乐意和他们海枯石烂，但现在，本 ID 觉得 4N9 一下二、三线股，难道不是一件很浪漫的事？

大环境，本 ID 已经说得很清楚，就是警报声声，而且还一度几乎擦枪走火，这时候该干什么，所有对市场的长期有珍惜的人，都应该明白。市场的做多能力没地方宣泄，就找地方让他们宣泄，而不能影响整个大局，这就是目前市场参与者应该有的共识。

当然，市场是所有人的，有些人，拿着别人的钱乱搞，最终搞死市场，这种人一定要受到市场的严重声讨。现在，这伙人好象新钱有点少了，气焰大概也消停一些了，那么就反省去吧。

短线技术上，没什么可说的，就是还是昨天说的 5 分钟震荡，这就很好。明天周末、又是月线收盘，任何温和的走势，都是本 ID 可以接受的。周末，究竟会有什么？还是先看看现在都有什么了，最近这温柔的一刀包括：

一、风险提示；二、停发基金；三、直通车；四、6000 亿等等。

那么，不温柔的一刀呢？

本 ID 可以明确地说，那市场的做多冲动引到二、三线股，只是一种最好的选择，但不是一个绝对安全的选择。与其让市场在漂亮 50 上继续冲动，还不如玩一把还你漂漂拳之风再起时。

请注意，没有任何股票值得追高，而且目前政策面上依然风云多变，更没有追高的必要。

今天既然风再起时了，可以回答问题、还你漂漂拳到 5 点。

我学你的理论用在期货上咋感到中枢不好找啊,老是跳空

==

跳空不该变任何事情，如果这缺口在线段里，还是线段；在笔里，还是笔。

2007-08-30 16:40:45

缠姐，我由刚才你的回答给出相邻两 K 线的包含定义：

相邻两 K 线 K1 和 K2，K1 的高点为 G1 低点为 D1，K2 的高点为 G2 低点为 D2，若

$D1 \leq D2, G1 \geq G2$ 则说明 K1 包含 K2

$D1 \geq D2, G1 \leq G2$ 则说明 K2 包含 K1

另外，课程 65 当中“第 n 根 K 线满足第 n 根与第 $n+1$ 根的包含关系，而第 n 根与第 $n-1$ 根不是包含关系，那么如果 $g_n \geq g_{n-1}$ ，那么称第 $n-1$ 、 n 、 $n+1$ 根 K 线是向上的；”这段话应该也是有问题的，应该把 " $g_n \geq g_{n-1}$ 改成 " $g_n > g_{n-1}$ "。

不知道这样说对吗？

还有例如一只股票开盘就封涨停并且全天没打开过以涨停报收，是否可以把当天所有的 K 线依次全部合并为一根 K 线，也就是说当天的走势就可以看成是一个跳空缺口加一根 K 线？？

==

其实是一个意思，不包含就自然没有相等，但注意，这里包含的相等，指的是绝对相等，而后面的相等，还包含测量相等的情况。

另外，一字涨停当然可以这样看，所以最开始时就说，这只形成最小级别的中枢。而站在用分型开始构造最小级别中枢的角度，那就连分型都算不上，更不说笔了。

(2007-08-30 17:00:16)

2007-08-30 16:53:05

疑惑：

刚才姐姐回答问题时说到“等于”时属于包含关系，是否跟 65 课里面的“假设，第 n 根 K 线满足第 n 根与第 $n+1$ 根的包含关系，而第 n 根与第 $n-1$ 根不是包含关系，那么如果 $g_n \geq g_{n-1}$ ，那么称第 $n-1$ 、 n 、 $n+1$ 根 K 线是向上的；如果 $d_n \leq d_{n-1}$ ，那么称第 $n-1$ 、 n 、 $n+1$ 根 K 线是向下的。”矛盾

==

\geq ，其实应该读作不小于，当然包括等于的情况，但不是说一定有这种情况，既然不包含是前提，那自然就没有这种情况，这有什么矛盾的？

另外，必须注意，包含关系中的相等，必须是绝对相等，也就是说必须在软件上最后一位小数都相等。一般来说，很少出现这种情况。

(2007-08-30 17:06:43)

对不起，已经超时了，还有事情。

先下，再见。

(2007-08-30 17:08:17)

教你炒股票 76：逗庄家玩的一些杂史 2

发布时间：2007-09-03 19:19

刚忙完一轮，8 点半还要到国际俱乐部那边，11 点前是肯定回不来了。就抓紧时间说两句。

现在梦话一点杂史，并不是说技术已经说完了，那还早着。只能在说技术中间穿插一下，这样不会让人完全沉浸在技术之中。毕竟，技术只是其中一方面。视角越全面，才会有更大的成就。

以下开始说梦话，谁信谁有毛病。

股票，公开的，谁都可以买卖，这就是其复杂所在。一般来说，单纯犯坏的难度当然比建设的难度小。如果你技术过关，你可能只拥有流通量 5%，但你能阻击一个有流通量 50%的人。

玩死一个庄家，归根结底，就是两种：时间上害死他；空间上害死他。有些心理有毛病的庄家，最容易被时间上害死。特别那些有洁癖的，总是希望把盘给洗得一尘不染，这种人，最容易玩了。你只要不断在里面折腾，让他感觉到里面人特乱，筹码特乱，那么这些无聊的家伙就是洗呀洗的，洗到行情都走完了，还在那里洗。很多庄家，就是太有洁癖了而被害死的，特别那些经验不足的，资金实力又有限的。

以前，要玩这些家伙，有一招一直都很有效，不过后来用多了，就不大好用了，现在基本没用。当时，喜欢用一个帐号，齐刷刷就买一个巨大的惹眼的数量。能坐庄的，基本都能打单，这样一个帐号，不可能不知道。一般来说，这样一件事情，对于那些新手，就够他们一阵折腾了。开始，不用在盘面上搞他们，等他们适应一段时间，有点麻木，就要给新的刺激。例如，再找一个新的帐号买一个更大量的数量，注意，这些数量一般都控制在流通量的 2% 以下，不能大到影响这些家伙坐庄的信心。再折腾一段时间后，就要换手法，例如，在盘面上就要不时神经质地搞他两下，一般都是在他将高潮未高潮的时候，狠狠来一下，让他以后欲高潮时都留下后遗症，这样反复折腾，将他搞成 ED 男。

注意，折腾人不是靠光砸光买就可以。其实，真干的时候，就是来回弄，那家伙砸的时候，就要敢接，拉的时候就要敢给，但那几个明目张胆的帐号是不能动的，让他们搞不明白水的深浅。一般来说，阻击，只要拿流通的 10% 以下就足够了，其实，都不需要那么多。原则就是有能力在出手的一天内倒出一个 10-20% 上下的换手大量来，而且震荡的区间一定要足够大，有可能就涨停到跌停来回 N 次。一个股票，特别在准备高潮时倒出这样一个大幅度震荡的大量，想不 ED 都难了。

而倒出这样的量，实际需要的筹码并不要太多，因为，不可能全天的交易都是一方搞出来的。倒的时候，技术高的，完全可以做到顺便就把差价给弄了而筹码尽量不丢。但注意，这种折腾，一定是在底部或相对底部的位置，这样，最好就在庄家成本的附近，这样操作的难度就小多了。如果庄家给你玩恼火了，不玩了，撤了，一定要捣乱，不能让他顺利出去。只要你能让他亏钱出去，就是成功。一句话，就是不能让他挣钱跑。而且，在日常的折腾中，一定要弄各类手段去垫高其成本。

有些手法，和经验有关，不是一般人能干的。例如，要充分利用另外的分力的力量。庄家只是其中的一个分力，如果你能利用好其他分力，那庄家也只有给你折腾的份。

最狠的一种折腾，就是把这股票完全搞臭，也就是所有散户都知道这股票是 ED 男，然后就搞成两家或 N 家对垒。一般搞到这种地步，就是完全的强盗逻辑了。或者你就亏钱走，或者就送钱给大家花，否则大家就耗着，看谁怕谁。庄家比你拿得多，占的资金多，而且他的钱可能还来路不明，有期限的，这样折腾，100 个至少 99 个要死掉。

当然还有更狠的，那就是工夫在诗外的玩法了，一般这种招数不能用，这样有点过分，有点不讲江湖规矩了。这种玩法，最普通的就是从资金面下手，只要能断了对方的资金来源，你想搞死谁不可以？当然还有更狠的，就没必要说了。

上面是说在时间上搞死，一般这种，都是走出一个复杂的大级别中枢。而在空间上搞死，那就是另一种玩法了。这种玩法的基本原则就是：庄家要风，就助他风；要雨，就助他雨。这样，先养其骄。等到其觉得不可一世、春风得意时，突然出手，这出手，一定要稳、准、狠，一下就要其命。在纯技术的角度，这就是要先砸出一个相当狠的第一段，然后，引发散户恐慌盘后，回接。这里，出手的位置很关键，太低没有杀伤力，太高又太晚。因此出手的时机决定成败，这需要经验、判断、技术很多综合的因素，不是一般人能干的。

回接后，就是用来阻击庄家反扑的。庄家给第一段出手后，肯定有反扑，这时候，就要有足够的子弹进行塔山阻击战。股票有一个好处，没有子弹，只要有钱，马上就可以采购，所以必须要利用好这一特性，控制好阻击的节奏、能量。

一定要注意，第一段后只能回接散户的恐慌盘，不能接庄家的抛盘。因为你先出手，所以如果庄家跟着也砸，你就要更狠地倒下去。最好直接倒出一个 V 型反转，这样，连塔山阻击战都省了，这股票，至少残废一年半载，再找一个机会完全把他废了，还不是迟早的事？

不能再说梦话了，快 7 点半了，等一下还有事忙。先下，再见。

程式化补缺口震荡如期上演

发布时间：2007-09-05 16:10

今天的走势真没什么可说的，周一留下缺口，技术上需要三天时间去考验，今天一个过于程式化的补缺口震荡如期上演，让人误以为在长安大剧院看一场京剧表演。

程式化震荡后，才是问题的关键。从纯技术的角度，下图中，62-71 的 5 分钟中枢突破后，71-80 是一个标准的 1 分钟上涨，也就是次级别的离开，而 80-83 是一个标准的 1 分钟盘整回拉，也就是说 83 是教科书式的 62-71 的 5 分钟第三类买点，其后的走势无非两种：形成更大级别震荡，或者是 5 分钟中枢上移的延续。

现在，最坏的情况就是形成一个 30 分钟的中枢，最好的就是继续 5 分钟的上涨，直到形成新的 5 分钟中枢。技术上的形态，就这两种情况，没什么可说的，根据走势当下就可以判断。说得仔细点，就是明天不能新高，或新高后出现 1 分钟的不构成第三类买点的盘整背驰，那么必须要在目前位置形成新的 5 分钟中枢了，后面就很简单，就看中枢震荡后是出现第三类买点还是卖点了。至于明天能形成 1 分钟的第三类买点，那么大盘就将上涨去延续寻找新的 5 分钟中枢的过程。

个股方面，二、三线题材股继续发威，这是好现象。而一线大盘，关键就看建行的发行价了，如果搞出一个比现在中行、工行差不多甚至还高的发行价格，那么这些一线大盘就谁都按不住了。这其实也是本 ID 为什么一手题材股、一手中字头，两手都要硬的原因。你想，如果中移动发 30-50 元，那么中国联通待在 10 元之下，他好意思？如果中石油也搞个 20-30 元的，中石油怎么好意思在 20 元之下。

目前，这些大石头们最大的支持或动力，就是同类回归的价格，一旦建行出现一个高发行价，后面回来的想低都没门了。这样，各位就继续疯狂吧。

现在，情况很清楚了，本 ID 也说得明白，管它明日洪水滔天，如果你心态好、真来家伙时能手起刀落，够恨，那就充分享受这疯狂的游戏吧。

东风吹，战鼓擂，这个世界谁怕谁？

但如果你没这胆子，就把仓位调节好。否则，你又想疯狂，又要疯狂没有任何代价，那还是回火星去吧。今天可以回答问题到 5 点。

[匿名] 顶石猴的问题 2007-09-05 16:22:20

我的问题是：分型的开始和结束是怎么定义的？说第二个特征序列没有三个元素，根本不存在就根本不存在出现分段中第二种情况的可能，那么第二种情况的那个三段例图，也符合第二特征序列没三个元素的情况吧，为什么会是三段？

谢谢！

==

在第二种情况中，如果不满足定义的情况，就不算线段被破坏。例如一个下跌，一个 ABC 的回拉是第二种情况的，然后一个新的一笔下跌直接就新低，那显然就不符合定义，所以就是原来的下跌没结束。

而如果 ABC 的回拉是第一种情况，那么原来的下跌肯定结束了，这就是第一、二种情况的区别。

另外，有些概念请搞清楚。第一、二种情况是完全的分类，不是第一就必须是第二，先区分了第一、二种情况才有后面第二个特性序列的问题。对于第一种情况，这个问题根本不存在。如果对第二种情况，找不到第二特征序列，那就是原来的线段没被破坏，就这么简单。

请一切从定义出发。

(2007-09-05 16:33:55)

[匿名] 新浪网友 2007-09-05 16:59:41

缠住昨天说补了缺口行情会走弱，今天补后大盘反而放下包袱，重新站在 5300 点上，不知缠住有什么看法？谢谢

==

本 ID 没什么想法。

不补缺口是最强的，补了缺口能强力拉回并继续新高那是次强的。如果补了缺口拉回无力，不能新高，那就是最弱的。

现在大盘不能选择最强的，而后面两种，选择什么，让大盘自己来，本 ID 没预测的兴趣。
(2007-09-05 17:03:36)

[匿名] 大盘 2007-09-05 16:58:11

请问博主：

对于补日线缺口，是不是只要把缺口上一日 K 线的最高点跌破就可以是吗

==

对。缺口就是从某天起没有交易的区间，在某天后，这区间有交易了，就是缺口补了。

(2007-09-05 17:06:20)

好了，5 点过了，先下，再见。

(2007-09-05 17:15:30)

教你炒股票 77：一些概念的再分辨

发布时间：2007-09-05 23:24

对不起，回家晚了，现在才把课程写好贴上来。

梦话不能连续说，现在回到技术上来。对一些概念进行再分辨，因为有些概念太基础，如果搞不清楚，后面永远就一个字：乱。为了不乱，希望是最后一次再把前面最基础的概念分辨一下。

先用缺口的例子说明基于严格分类基础上正确预测的思维方法。任何预测，都必须基于严格分类的基础上，这是一个最基本的思维，否则，整天陶醉在纯概率的游戏中，只能是无聊当有趣。

例如缺口，用向上的为例子。首先，要给缺口一个明确的定义，这定义是有利于分类的，只有明确的定义才有明确的完全分类。何谓缺口，就是在该单位 K 线图两相邻的 K 线间出现没有成交的区间。例如，在上海指数日线单位的 K 线图里，1994 年的 7 月 29 日与 8 月 1 日，就出现 [339,377] 这个区间没有成交。那就说，[339,377] 是一缺口。而缺口的回补，就是在缺口出现后，该缺口区间最终全部再次出现成交的过程。这个过程，可能在下一 K 线就出现，也可能永远不再出现。例如 [339,377] 这一缺口，虽然不敢说永远不再回补，但到股市被消灭前，大概也没什么机会回补了。像本 ID 之类有幸经历这一天的人，有福了。本 ID 还记得，本 ID 当时在 1994 年 7 月 29 日大量买入的股票，深圳是老星源，上海是大飞乐。

根据缺口的是否回补，就构成了对走势行情力度的一个分类。一、不回补，这显然是强势的；二、回补后继续新高或新低，这是平势的；三、回补后不能新高、新低，因而出现原来走势的转折，这是弱势的。

一般来说，突破性缺口极少回补，而中继性缺口，也就是趋势延续中的缺口，回补的几率对半，但都一定继续新高或新低，也就是至少是平势的。而一旦缺口回补后不再新高、新低，那么就意味着原来的趋势发生逆转，这是衰竭性缺口的特征，一旦出现这种情况，就一定至少出现较大级别的调整，这级别至少大于缺口时所延续的趋势的级别。也就是说，一个日线级别趋势的衰竭性缺口，至少制造一个周线级别的调整。而一个 5 分钟级别的衰竭性缺口，至少制造一个 30 分钟级别的调整。

注意，这里的级别和缺口所在的 K 线图无关，只和本 ID 理论中的走势类型级别有关。不同周期 K 线图和走势的级别，就如同不同倍度数显微镜和显微镜所观察的物体，这个比喻反复说了，不能再混淆了。

显然，日 K 线图有缺口，在日线以下的任何周期的 K 线图都会相应有缺口，而回补日线的缺口，不一定能回补日线以下周期 K 线图上的缺口。另外，在盘整走势中的缺口，与在趋势中的缺口性质不同，属于普通缺口，这种缺口，一般都回补，而且没有太大的分析意义，唯一的意义，就是在中枢震荡中有一个目标，就是回拉的过程中，几乎肯定能至少拉回补掉缺口的位置。

缺口说完了，就再说说，分型、笔、线段的问题。

分型就不用再说了，按定义，只要把包含关系搞清楚，相信连孔男人都应该能描红一番。如果没有包含关系，3个K线就可以决定一个分型，但注意，任何相邻的分型之间必须满足结合律，也就是，不能有些K线分属不同的分型，这样是不允许的。

一般来说，对不熟悉的人，首先应该按定义，把分析的图中的分型按照包含关系以及结合律的最基本处理后给标记好，顶分型可以用向下的箭头、底分型可以用向上的箭头，这样就一目了然了。

有了上面这基础工作，那这个图就可以看成只有这些分型，分型之间的K线都可以暂时不用管。下面的工作，就是确定笔了。笔，必须是一顶一底，而且顶和底之间至少有一个K线不属于顶分型与底分型。当然，还有一个最显然的，就是在同一笔中，顶分型中最高那K线的区间至少要有一部分高于底分型中最低那K线的区间，如果这条都不满足，也就是顶都在低的范围内或顶比底还低，这显然是不可接受的。

因此，在确定笔的过程中，必须要满足上面的条件，这样可以唯一确定出笔的划分。这个划分的唯一性很容易证明，假设有两个都满足条件的划分，这两个划分要有所不同，必然是两个划分从第N-1笔以前都是相同的，从第N笔开始出现第一个不同，这个的N可以等于1，这样就是从一开始就不同。那么第N-1笔结束的位置的分型，显然对于两个划分的性质是一样的，都是顶或底。对于是顶的情况，那么第N笔，其底对于两个划分必然对应不同的底分型，否则这笔对两个划分就是相同的，这显然矛盾。由于分型的划分是唯一的，因此，这两种不同的划分里在第N笔对应的底分型，在顺序上必然有前后高低之分，而且在这两个底之间不可能还存在一个顶，否则这里就不是一笔了。

如果前面的底高于后面的底，那么前面的划分显然是错误的，因为按这种划分，该笔是没有完成的，一个底不经过一个顶后就有一个更低的底，这是最典型的笔没完成的情况。

如果前面的底不低于后面的底，那么如果再下面一个顶分型出现前，如果有一个底分型低于前面的底，那么，这两种划分都是不正确的，所划分的笔都是没完成的；如下面一个顶分型出现前，没有一个底分型低于前面的底，那么下面一个顶分型，必然高于前面的底，因此，前面的底和这个顶分型就是新的N+1笔，因此，第N笔和第N+1笔就有了唯一的划分，这个第N笔开始有不同划分相矛盾。

关于第N-1笔结束的位置的分型是底的情况，可以类似去证明。

综上所述，显然，笔的划分是唯一的。

从上面笔划分的唯一性证明中，其实也知道如何去划分笔的步骤：

一、确定所有符合标准的分型。

二、如果前后两分型是同一性质的，对于顶，前面的低于后面的，只保留后面的，前面那个可以X掉；对于底，前面的高于后面的，只保留后面的，前面那个可以X掉。不满足上面情况的，例如相等的，都可以先保留。

三、经过步骤二的处理后，余下的分型，如果相邻的是顶和底，那么这就可以划为一笔。

如果相邻的性质一样，那么必然有前顶不低于后顶，前底不高于后底，而在连续的顶后，必须会出现新的底，把这连续的顶中最先一个，和这新出现的底连在一起，就是新的一笔，而中间的那些顶，都X掉；在连续的底后，必须会出现新的顶，把这连续的底中最先一个，和这新出现的顶连在一起，就是新的一笔，而中间的那些底，都X掉。

显然，经过上面的三个步骤，所有的笔都可以唯一地划分出来。

有了笔以后，就是线段了。线段划分的最基本原则，就是线段必须至少有三笔，这是十分显然的，否则，一笔都能构成线段，那笔和线段又有什么区别？至于两笔为什么不能构成线段，这理由更简单，因为两笔，那么线段的两个分型的性质肯定是一样的，和笔一样，一个完整线段的两个分型不可能是同性质的。也就是说，和笔一样，线段也不可能从一个顶开始结束于一个顶，或者从一个底开始结束于一个底。由此可见，线段中包含笔的数目，都是单数的。

而且，线段开始的那三笔，必须有重合，开始三笔没有重合的，是构不成线段的。

另外，线段必须被线段所破坏才能确定其完成。对于线段划分的第一种情况，如果第一笔出现笔破坏后，接着的一笔就创新高，而且再后一笔，根本就不触及笔破坏那一笔，那么，这时候，显然构成不了线段对线段的破坏，因为后面这三笔没有重合，不可能构成一线段。

而这，用第一种情况的判断法就更明确了，上面这种情况根本不可能形成特征序列的分型，当然就不可能是线段的完成。

再者，线段被线段破坏，必须不能是被同一性质的线段所破坏，也就是从向上一笔开始的线段不可能被向上一笔的线段所破坏，必然是被从向下一笔开始的线段所破坏。

线段的第二种情况，其实就包含这种情况。也就是，按第一种情况，线段 A 没有被接着的线段 B 破坏，但接着的线段 C 破坏了线段 B，因此，线段 B 是完成的，当然线段 A 也应该是完成的。注意，这里的线段 A、B、C 只是用结合律的原则先划分，括弧里面满足线段的基本性质，在这破坏关系没被确认之前，这只是一个假设的称呼。

各位肯定注意，在第二种情况下特别强调，第二特征序列，其实就是对应着线段 C 对线段 B 的破坏，不再分第一、二种情况了。这，其实是一个简化的方法。为什么？

如果我们坚持线段的最终破坏回补特征序列缺口情况，那么，如果线段 C 对线段 B 还是第二种情况，那么线段 C 的区间肯定就在线段 A 特征序列缺口与线段 B 特征序列缺口之间，如此类推，总会出现一个线段 X，使得对应前面的线段是回补特征序列缺口，否则，这些线段的区间就会无限缩小，最后就会形成一个点，这显然是不可能的，学过极限的都应该能理解。所以，在一串的相对前一线段是第二种情况的线段串中，比如最终会出现第一种情况的破坏，这样倒推回来，必然有这一串假定线段间的连续破坏。

正因为这样，所以在第二种情况中的第二特征序列判断中，就不再分第一、二种情况了，这样是免得有一串线段串不断收敛后倒推回来的麻烦。这在数学上当然是绝对完美，但操作起来太麻烦，而且这种特殊的情况很少见，就更没必要了。

那么，为什么要区分第二种情况，因为是不希望在线段的层次上出现小级别转大级别这样不确定的情况，用第二种情况就能解决这个问题。

有一种复杂的情况，在今天的 80-83 的划分中就出现了。就是对 80-81，出现了第一笔的笔破坏，然后接着是一个符合线段标准的走势 A，但没有创新低，这样当然不能算是原线段的延续，但线段的破坏也不能算，为什么？因为没有符合要求的三笔。接着，一个反弹，也满足线段的要求，然后就转头继续创新低。这里有一个细微的区别，如果这个反弹只是一笔，那么就没有破坏走势 A，后面接着的新底，就意味着走势 A 依然延续，所以走势 A 就是原来 80-81 的延续。

但现在的问题是，这个反弹把走势 A 给线段破坏了，因此，说走势 A 依然延续是显然不对的，所以后面的走势和走势 A 无关，因此，唯一合理的划分，就是把第一笔的笔破坏、走势 A、一个反弹合成一个线段，这完全满足线段的定义，所以就有了 81-82。

线段的划分，其实一点都不难，关键是要从定义出发。而且用线段划分的两种情况的规定，不难证明，线段的划分也是唯一的。

有什么问题，请继续问，把事情彻底搞明白，才是最重要的。这些补课，会不时展开，但不可能堂堂如此，下一次就要讲新内容了，老问题如果积累到一定程度，会再补课的。

教你炒股票 78：继续说线段的划分

发布时间：2007-09-06 22:28

注意，各位有时候不要太神经质，本 ID 现在什么新股票都不会买，要搞也只搞原来低位买的。本 ID 最后一只股票，这里的人都知道，就是 002149，在上市第一天买的，当天贴了点成交记录，几小时后删除，后来怎么样，大家都看见了。

本 ID 从来中午就只喝果汁，而且只喝鲜榨的，和任何牌子无关。

本来说好要开新课，但看到很多人确实还是没搞清楚，而且，今天本来也不是说股票的，等于占用了别的时间来补这一课。

线段的划分，就是上面课程里的两种情况，根据这两种情况的完全分类来，没有不能唯一去划分的。但一到实际划分，很多人就晕，为什么？因为基本的概念还是没搞清楚。

首先，线段和笔，都是有方向的，从顶开始的笔一定结束在底，同样，以向上笔开始的线段一定结束于向上笔，不可能一个线段，开始是向上笔，结束于一个向下笔。由于向上的笔的开始分型是底，而向下笔的结束分型也是底，换言之，一个线段，不可能从底到底或从顶到顶，这是一个最基本的概念。

同样，正如同一笔不可能出现顶低于底的情况，同一线段中，两端的一顶一底，顶肯定要高于底，如果你划出一个不符合这基本要求的线段，那肯定是划错了。

由于图形不断延续，因此，除非是新股上市后最开始的一段，否则任何一段都是破坏前一段的，如果你的划分，不能保证前面每一段都是被后一段破坏，那么这划分肯定不对。线段的破坏是可以逆时间传递的，也就是说被后线段破坏的线段，一定破坏前线段，如果违反这个原则，那线段的划分一定有问题。

当然，实际划分中没必要都从上市第一天开始，一般都是从图 K 线中近期的最高或最低点开始，例如，如果你今天才开始进行划分 1 分钟图，那么，就可以从昨天下午跳水的最低点 5224 点开始，但这样，肯定对大的走势不可能有正确认识，要对这波行情有明确的分析，即使不从 7 月 6 日的 3563 点开始，也要从 8 月 17 日的 4646 点开始。

选择好了开始点，就可以进行分段了。如果熟练了，就可以直接分段，因为分型、笔都可以心算就知道，直接就可以进行分段；但如果不熟练，还是先从分型开始，然后笔，再线段，这样比较稳妥。

在实际划分中，会碰到一些古怪的线段。其实，所谓的古怪，是一点都不古怪，只是一般人心里有一个印象，觉得线段都是一波比一波高或低，很简单那种，其实，线段完全不必要这样。一般来说，在类似单边的走势中，线段都很简单，不会有太复杂的情况，而在震荡中，线段出现所谓古怪的可能性就大增了。

所有古怪的线段，都是因为线段出现第一种情况的笔破坏后最终没有在该方向由该笔发展形成线段破坏所造成的，这是线段古怪的唯一原因。因为，如果线段能在该方向出现被线段破坏，那就很正常了，没什么古怪的。

注意，这里有一个细节必须注意，线段最终肯定都会被线段破坏，但线段出现笔破坏后最终并不一定在该方向由该笔发展形成线段破坏。

由最简单概念知道，任何线段都有方向的，例如线段 B，其方向是下，也就是由向下笔开始的线段，那么其结束笔肯定也是向下笔。因此，线段出现第一种情况的笔破坏，这破坏的一笔肯定是向上笔，但这一笔之后，没有形成特征序列的分型，满足不了第一种线段破坏的情况，因此，就在这个方向上形成不了线段的破坏。

而线段，不可能被同方向的线段破坏，任何同方向的线段，或者互相毫无关系，或者就是其中一线段其实是前一线段的延续，也就是说前一线段其实根本没完成。

但线段出现第一种情况的笔破坏后最终没有在该方向由该笔发展形成线段破坏时，在上面例子中的向上破坏笔完成后，接下来肯定是向下的笔，这笔肯定会形成一个向下的线段，否则，就意味着前面那向上破坏笔能延续出线段，这和假设矛盾。

这个向下的线段，如果破了该向上笔的底，那么，原来的线段 B 就是没结束，在继续延续。这种情况下，如果那向上笔突破线段 B 的高点，这时候就会出现，线段的开始点并不是最高点的情况。（注意，和这个情况一样，昨天的贴图里，81 那点应该在 09051101 的 5268.74 位置上，而 82 的位置不变，因为原来标记的位置是一个急跌，当时的数据收集可能有点乱，用数据修正功能后发现实际上比 09051101 时高，因此必须有此修正。）

这个向下的线段，如果没破该向上笔的底，那么就可以肯定，由这向上的笔可以延伸出一个线段来，这时候，线段 B 肯定被破坏了。

注意，这个例子中有一个最关键的前提，就是线段 B 已经确认线段破坏了他前面的线段，如果线段 B 对前面线段的破坏都没确认，那就先确认，这里的分析都不适用了。

从这个例子就知道，笔破坏与线段破坏的异同。对于线段破坏的第二种情况，例如线段 B 对线段 A 是第二种情况，而线段 C 没有形成第二特征序列的分型又直接新高或新低了，这时候，不能认为这是三个线段，线段 A、B、C 加起来只能算是一个线段。

另外，一定要注意，对于第二种情况的第二特征序列的分型判断，必须严格按照包含关系的处理来，这里不存在第一种情况中的假设分界点两边不能进行包含关系处理的要求。为什么？因为在第一种情况中，如果分界点两边出现特征序列的包含关系，那证明对原线段转折的力度特别大，那当然不能用包含关系破坏这种力度的呈现。而在第二种情况的第二特征序列中，其方向是和原线段一致，包含关系的出现，就意味着原线段的能量充足，而第二种情况，本来就意味着对原线段转折的能量不足，这样一来，当然就必须按照包含关系来。

通过上面的讲解，应该没有任何线段问题能难倒各位了，当然前提是能把上面的内容搞明白。

注意，这里必须提醒一句，就是这在以前也曾说过，就是，如果线段中，最高或最低点不是线段的端点，那么，在任何以线段为基础的分析中，例如把线段为基础构成最小级别的中枢等，都可以把该线段标准化为最高低点都在端点。因为，在以线段为基础的分析中，都把线段当成一个没有内部结构的基本部件，所以，只需要关心这线段的实际区间就可以，这样就可以只看其高低点。

经过标准化处理后，所有向上线段都是以最低点开始最高点结束，向下线段都是以最高点开始最低点结束，这样，所以线段的连接，就形成一条延续不断、首尾相连的折线，这样，复杂的图形，就会十分地标准化，也为后面的中枢、走势类型等分析提供了最标准且基础的部件。

市场继续进入 530 前的怪圈

发布时间：2007-09-10 15:58

现在关于风险的提示，级别越来越高，而现在市场里最大的信念是，政策不会制造大幅下跌，因此我们可以继续上涨，无论我们上涨到什么位置，政策都不敢出狠招。市场继续进入 530 前的怪圈：一方面，由于大盘的做多能量没被耗尽，很多个股还在 530 高位下徘徊，所以继续上涨的冲动无法消停；另一方面，关于目前市场的判断以及风险的担心，已经在越来越高级别的层次上被明确表达。

由此，明确无误地证明本 ID 理论中一个最基本的原理，就是走势必然是市场所有当下分力的一个合力呈现。现在的这种情况，就是两种同样强大的分力在互相碰撞。

资金在赌政策不会发飙，这就是目前最大的问题所在。挑战政策底线的后果是什么，18 年的中国股市已经一次次呈现过。每一次都有人认为有例外，结果这些人都不存在了，那么，这次如何，就走着瞧。

对于资金面充裕的分力，必然要利用政策面的缝隙去制造行情，无论是整体还是局部的。而游戏政策的结果，往往是被政策所游戏，在这个游戏与反游戏的游戏里，只能用震荡去触及行情塌陷的临界点。而这种行情塌陷，往往呈现非系统性，因此对操作的要求特别高。

现在的行情，具体的操作已经多次声明：

一、水平特差的，就把仓位降低，拿着一些长线品种就算了。

二、水平还可以但看不懂中枢震荡的，就看 5 日线或 5 周线，一般来说，只要 5 周线不破，调整的级别就是有限的。

三、懂得中枢震荡操作节奏的，就按中枢震荡的要求去操作，一般来说，原则是先卖后买，在这些位置，如果你的水平有点问题，卖错了就卖错了，权当把仓位减低。

注意，现在一定是不怕卖错，就怕买错。宁愿卖错，绝不买错。

图形上，76 开始的 5 分钟中枢异常明确了，在该中枢的第三买卖点出现前，中枢震荡将一直延续。

个股方面，前面没怎么动的板块都开始补涨，这是一个明确的信号，就是如果这轮补涨后，前面调整时间比较长的板块没有再次启动，那么大盘的调整不可避免地加大级别，其时间与力度都大为增加。

本周，一定要注意上周高位能否被突破，如果能，那周 K 线上分型结构不能形成，否则，就是周线上在 3600 点后第一次出现明确的警示信号。

今天可以回答问题到 5 点。

[匿名] 蝉蝉 2007-09-10 16:05:32

基金可长期持有吗？

==

说实在，本 ID 对基金一点信心都没有。如果投资基金，最好就定投指数基金，肯定不会跑输大盘。一些专投成长性企业的基金，也可以关注，那要考虑基金管理者的水平，这就是碰运气的事情了。

至于那些大而无当的综合性基金，出事是迟早的事情，一个大级别调整，足以出事。

以后肯定有 N 次暴跌是因为某某大基金出事造成的，银行、证券公司等等都出过大事，基金有例外，你相信吗？(2007-09-10 16:21:24)

[匿名] 新浪网友 2007-09-10 16:22:54

缠主中铅深深被套中，请问大盘由于政策因素下调，它会被波及到吗？到年底中铅会上 1 0 0 吗

==

这种思维会害死人的。股票别设定预测的位置，预测是胡扯。

你只需要选择好自己的操作级别，然后根据级别的买点进入。如果你在 50 元以上才介入，那你肯定只是超短线级别的，那就按超短线级别操作。

知道股票操作中最大的毛病是什么？

就是用一个超短线的买点去期待一个超长线的卖点。

(2007-09-10 16:26:20)

[匿名] 一个网友 2007-09-10 16:22:31

我在 600779 里面被蹂躏得痛不欲生,请缠主给指教一下里面的主力意欲何为?叩谢!

==

这股票里人太乱,有人拿了太多,有人想把他洗出来,就这样了。股票基本面没有任何问题。
(2007-09-10 16:29:19)

[匿名] 新浪网友 2007-09-10 16:24:45
请问老大,000915 可做长线品种吗?

==

问题不大,但前提是本 ID 说的是 3 元,都在长线买点的附近,而现在该股,最多就是一个中短线的买卖中,所以,万一大盘有激烈变动,那一个中短线的调整,就有一定风险了。

所以买股票一定要分清楚买卖点,在长线买点介入,然后根据中线震荡把成本降低为 0 然后继续增加筹码,这样就不会有这种烦恼。

现在介入,就要吃得咸鱼抵得渴。如果你有忽略一切中短震荡的决心,那就没问题。或者,如果你技术不错,那就更没问题,先把筹码弄到手,然后根据震荡把成本降低,这样,什么时候介入问题都不大。

(2007-09-10 16:37:26)

[匿名] 新浪网友 2007-09-10 16:29:49
600737 已经形成卖点吗?看不懂

==

短线的卖点早过了,就算用最粗糙的日线上的顶分型分析,周五的任何一个反弹,只要不过 14.28 元,都将构成顶分型。

顶分型以后下跌,那还是天经地义的事情。

这股票,主要是最近买的人太多,有人疯了,13.99、13.49 连续用 4000、5000 手买挑逗庄家,庄家不出消息洗就有病了。

该股中长线没有任何问题,现在最大的问题就是盘子有点乱。

(2007-09-10 16:41:41)

[匿名] 新浪网友 2007-09-10 16:41:05

神仙姐姐,002149 太可怜了,洗得只剩排骨了。569 啥时能回归原来的剧本啊!

==

002149,要跑的 60 后都早跑掉了。新股一定要注意节奏,一些新股是先炒一轮,然后下来慢慢洗盘再吸。否则现在的新股,都开得老高,庄家的成本都这么高,让庄家怎么活?等新股真启动时,都还以为庄家的成本就是 40、50 的,那是脑子有水了?

像 002149 这种股票,好的庄家,一拉一洗一震,怎么都把成本降到 10 几去了。就算以后从 40、30 几地开始启动,你说庄家赢的机会有多大?

(2007-09-10 16:47:11)

[匿名] 新浪网友 2007-09-10 16:23:28
博主.

636 一直拿着.可为什么结果却是这样呐?

我是新股民,刚刚入市那被您的药所点燃的万丈豪情,全部被浇熄了.新高的股市中,我更象一个自卑的孩子... ..不是牢骚,只有无奈

==

如果你介入股票是以中长线的态度,那就没必要问这些问题,你只需要去研究一下基本面是否值得继续。如果是短线介入,那么一个连半年线都没站住的股票,你看他干什么?

本 ID 介入一只股票,都是要至少持有两年以上的,甚至是天长地久,所以,如果你没有本 ID 的目的,只有短线的目的,就按自己的级别去操作,自然没有这些问题。

本 ID 多次说过了，想快，就学好第三类买点，那是最快的，操作上只要把握好两点：一、级别不能太小。二、一旦出现向上的盘整背驰一定要出来，不介入那些演化成大级别震荡的情况，只持有中枢上移的情况，一旦新中枢成立，马上走人。

走人，第一卖点看背驰、错过了，第二卖点必须走。

学好这招，所有所谓的短线高手都不会是你的对手了。

(2007-09-10 17:03:22)

[匿名] 新浪网友 2007-09-10 16:57:17

看样子 600569 已经被缠给淘汰了，没有价值了，还是跑吧

==

看看 569 周五的日分型。本 ID 所有介入的股票都不会走，但一定会用震荡减低成本到 0 后继续增加筹码。注意，对于散户，根本没必须长期持有一只股票，那是大资金没办法的办法。如果这市场能让本 ID 这样的资金短线都能杀进杀去，那本 ID 也不这样玩了，事实上不可能。

所以，对于散户，如果通道畅通的，最快的方法就是用第三类买点去操作，杀完一只继续一只，不断干下去，不参与任何的中枢震荡，只搞最强势的。

这才是散户该干的事情。

当然，如果你没这技术，那就别玩高难度的，就玩简单的，把操作级别弄大点。中枢震荡玩不了，就看 5 日、5 周线，持有到背驰卖点，然后坚决走人，等待新的买点。

(2007-09-10 17:09:40)

5 点过了，对不起，等一下还有事情。

先下，再见。

(2007-09-10 17:10:26)

教你炒股票 79：分型的辅助操作与一些问题的再解答

发布时间：2007-09-10 22:37

附录：2007-09-10 16:25:02

缠 MM，自从开始尝试你那意念呼吸后，不到一周，就开始感冒、咳嗽，搞得挺难受的，后来咳嗽好了，但这几天忽然间身上冒了不少象蚊子叮的包，又红又痒，几天不消。难道这么快就病根发动了？我站着打坐的时间其实很少，只是中午或晚上躺在床上时候按你说的意念一番，但是往往坚持不了几分钟就睡着了，会这么快就有效果了吗？接下来应该怎么做？要注意什么呢？

=====

每个人的根性不同，这些都是一个准备活动，本质上和打坐没什么关系。只是现代人都太脏，无论心理还是生理，本质上，现代人都是病人。所以有些准备活动，把一些脏东西搞出来，给后面留点方便。有反应，如果心里承受不了，就先停停，该看病的看病，把潜在的病诱发出来，并不是坏事。如果心里能承受，那就该怎么是怎么，出点疮算什么？挺过去，自然就好了。坚持不了几分钟，证明宿业甚重，更要加倍努力。消宿业，最好就念佛号，念《心经》也行，否则，光口头上说宿业本空，那你就慢慢空去吧，看到时候是空还是不空。

首先，发现还有很多人对一些最基本问题犯晕，所以必须在解答一下。然后再说分型的辅助操作。

任何人进入市场，不是要求一个万能的宝贝，然后抱着就想得什么得什么了。本 ID 的理论，只是其中的因素，利用本 ID 理论操作的人对理论的把握程度，是一个因素，利用本 ID 理论操作的人的资金规模以及操作时间，又是一个因素，这些因素加在一起的合力，才是你最终用本 ID 理论操作的结果。世界上的一切事情，都是各种因素和合而生，没有任何是主宰，是唯一的决定力量，这是必须明确的。

第二个因素，因人而异，无法分析；第三个因素，资金量和操作时间，是可以进行一定的分类分析的。

一、对于很忙，根本没时间操作的人，最好就去买基金。但本 ID 对基金没有任何信心，而且可以肯定地说，基金肯定会可见的将来内出大事，有些基金要被清盘，最终严重影响市场等，这都是正常的事。美国每年死掉的基金还少吗？中国为什么就不能有基金死掉？证券公司可以死，基金公司凭什么就不能死？

但对基金，是可以对指数基金进行定投，这样等于直接买了中国资本市场这个股票，对该股票，本 ID 还是有信心的。这样，如果最终牛市上到 3、4 万点，那么至少你不会丢掉指数的涨幅。

其次，一定要投那些与指数关系不大的成长股。因为如果你投了指数基金，再投和指数关系特别大的基金，就没什么意义了。而成长股，往往在熊市或指数表现不好时有大表现，关键这些成长股有足够的成长性。但唯一不能确定的是，你买的基金的管理者是否有足够的能力去找到有足够成长性的股票组合。

如果很忙，就用这两种方式进行一个基金组合，例如 60% 买指数基金，40% 买高速成长股的基金，这样就别自己搞股票了。采取的方式很简单，就是定投，每个月去投一次。这对于一般的散户投资者，最好了，你至少能买到市场波动的平均。

买基金，等于把自己托付给别人，是生是死，就看你的运气了，不过指数基金稍微好点，毕竟对管理者的要求比较低。

二、对于有充足时间的散户，如果交易通道还行，那就用本 ID 在前面说过 N 次的第三买点买卖法，方法再说一次：

1、选定一个足够去反应的级别，例如，30 分钟或 5 分钟的，或者干脆就用日线级别的，这样选择的目标相对少点，不用太乱。

2、只介入在该级别出现第三类买点的股票。

3、买入后，一旦新的次级别向上不能新高或出现盘整背驰，坚决卖掉。这样，只要级别足够，肯定是赚钱的。走了以后，股票可能经过二次回抽会走出新的行情，但即使这样也节省了时间，有时间就等于有了介入新股票的机会。

4、如果股票没出现 3 的情况，那一定是进入新一轮该级别的中枢上移中，一定要持有到该上移的走势出现背驰后至少卖掉一半，然后一个次级别下来（这里可以回补，但如果有新股票，就没必要了），在一个次级别上去，只要不创新高或盘整背驰，就一定要把所有股票出掉。注意，有一个最狠的作法，就是一旦上移出现背驰就全走，这样的前提是你背驰判断特别有把握，不是半桶水，这样的好处是时间利用率特别高。

5、尽量只介入第一个中枢的第三类买点。因为第二个中枢以后，形成大级别中枢的概率将急剧加大。

6、本方法，一定不能对任何股票有感情，所有股票，只是烂纸，只是用这套有效方法去把纸变黄金。走了以后，股票经过盘整可能还会有继续的新的中枢上移，这是否要介入，关键看高一级别中枢的位置，如果该继续是在高一级别中枢上有可能形成第三买卖点，那这介入就有必要，否则就算了。天涯何处无芳草，把所有的草都搞一遍，你自然就从散户变大散户了。

三、资金量比较大的大散户，这时候，用所有资金去追逐第三类买点已经不切实际了，那么就可以对基本上有长期价值的股票进行附骨抽髓式的操作，例如各种级别的中枢震荡去降低成本增加筹码。这样，资金效率肯定没有第二种散户的高，但资金量不同，操作方法自然不同。

四、专门的猎手，经过三的训练和操作，资金量变得比较庞大了，就可以对选定目标进行猎杀式的攻击。有些人问，把庄家都杀死了，有什么好处？这不是好不好问题，资金大了，又不坐庄，又要快点把资金效率提高，唯一的办法就是吃大鱼，吃小鱼还不够塞牙缝，有什么意思？

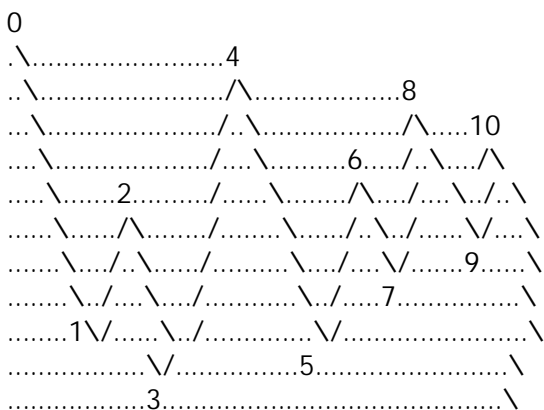
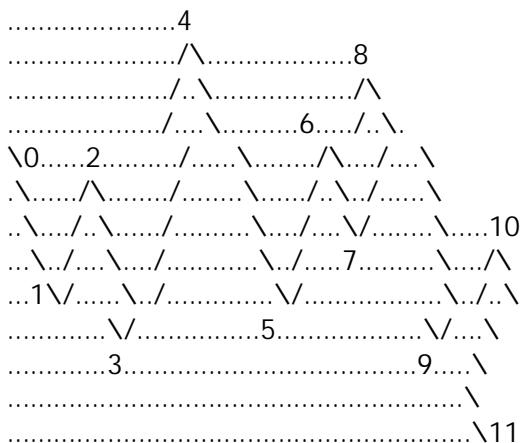
五、就是组织大规模的战役，这必须要有四的良好基础，否则根本做不了。但这种作法，有时候法律的界限比较模糊，例如，对一个或 N 个板块进行攻击，这和坐庄是什么关系？当然，如果对原来潜伏在一个或 N 个板块中的所谓大鳄进行围歼式攻击，那么很多时候，解决问题的，就不光是盘面本身了。

六、全局式的战争，这涉及的方面太多，没有一个全局式的战争是光在市场本身就能解决问题的，而且，资本市场的全局战争，更多时候是更大范围的金融战争的一部分，这是全方位的立体战争，主要考虑的，反而不是市场本身了。

本 ID 的理论，适用于各种层次的游戏，当然，在越高的层次，技术面的因素就越来越不重要，因为技术面不过是合力的结果，而如果你有高超的调节各种分力的能力，那么一切的技术面都可以制造出来的。但必须注意，任何制造出来的技术面，都无一例外，不能违反本 ID 技术理论中的最基本结论。有人可能会提这样无聊的问题，在背驰的地方让他不背驰继续上涨难道不可以吗？这是一句废话，没有任何地方是该背驰的，背驰是一个合力的结果，如果合力最终的结果把可能的背驰给破坏了，就证明这地方没出现背驰，这也是合力的结果。

注意，任何力量，即使能调节合力结果本身，但绝对调节不了合力结果的结果，除非这是一个完全没有对手的，一个人的交易。

下面再分辨一下两个图：



其实，明白了上几节课，这两个图一定都不难分辨，首先，前提是这两个的前面都没有其他走势了，否则这种分析没意义，前面有其他走势，就有这很多不同的可能变化。

这些图形好象很复杂，其实，只要找到其特征序列就可以。由于 34 都有第一种类型的笔突破，所以后面的特征序列就很清楚了，34、56、78，其中前两者可以进行包含关系处理，因此可以合并为 36（指区间），所以 78 显然和 12、36 构成底分型，第一种类型笔破坏后延伸出标准的特征序列分型，那显然满足线段破坏的标准。上面的分析，对两个图都是成立的，因此，两者都至少有两个线段。

对于上图，显然 89 属于第一种情况的笔破坏，后面也延伸出特征序列分型，所以左图的第二线段也被破坏了，所以就是三线段。

下图，由于 9-10 是 78 的包含关系，所以可以认为线段二延伸到了 10，而后面的 10-11，只有一笔，因此必须再看两笔才知道是否满足第一种类型后继续延伸出特征序列分型的基本线段破坏要求，所以该图属于未完成的图。如果 9 跌破 7，而 10 的位置不变，那么就显然是三线段了。

线段的划分其实一点不难，关键从概念出发就可以。

最后说说如何利用分型进行一些辅助判断的问题。一般，都至少用日线以上 K 线图上的分型，当然，如果你不觉得麻烦，30 分钟也是可以的。但那些变动太快的，准确率就要大大有问题了。

本 ID 也不避嫌疑，都用本 ID 持有的股票为例子：

000778，20070827，高开后，没有突破前一天高位，一个典型是构成顶分型走势；

600139：看周线，9 月 7 日这周高开后，没有突破前一周高位，形成典型的顶分型走势。

600737：看日线，这属于复杂的，有所谓的包含关系。2007 年 9 月 4、5、6 三天，是典型的包含关系，然后 7 日这天，破坏包含关系，并没有创 14.28 元新高，典型的顶分型结构。

注意，顶分型结构后不一定有底分型结构与顶分型结构有一个非共用的 K 线，也就是不一定构成笔，但一般来说，如果顶分型后有效跌破 5 日线，那就没什么大戏了，就算不用搞个笔出来，也会用时间换空间，折腾好一阵子。

000802，日线，20070809，形成典型的顶分型结构，后面没有形成笔，但在 5 日线上下折腾了好几下，使得几条均线吻起来，才再次兴奋。

但如果没有有效跌破 5 日线，那往往只是中继：

000938，20070904 构成顶分型，然后假突破 5 日线后继续上攻。

注意，利用顶分型进行操作时，必须配合小级别的图。本质上，分型都是某小级别的第一、二买卖点成立后出现的。用卖点来说，如果第二卖点后次级别跌破后不形成盘整背驰，那么调整的力度肯定大，如果时间一延长，就搞出笔来了，特别日线上的向下笔，都是比较长时间的较大调整形成的，那肯定是要有效破 5 日线的，而第二卖点后次级别跌破形成盘整背驰，那调整最多就演化成更大级别的震荡，其力度就有限，一般 5 日线不会被有效跌破。

利用上面的性质，实质上并不需要在顶分型全部形成后再操作，例如 000938，0904 那天，不需要等到收盘，而在在其冲高时，一看在前一天高位下形成小级别卖点，就可以坚决出掉，然后下来形成顶分型，等跌破 5 日线后，看是否出现小级别的盘整背驰，一旦出现，就回补，所以就有了 9 月 5 日的走势，这样，等于打了一个 10% 多的短差。

注意，操作的难点在于：

一、 必须与小级别的第二买卖点配合看，如果小级别看不明白，只看今天冲起来没破前一天高位或没跌破前一天低位，这样操作的效果不会太好。

二、 要利用好盘整背驰，这样就不会漏掉回补，或者是非盘整背驰而回补早了，一般来说，非盘整背驰的，一定要等待背驰出现才可以回补。买点的情况反过来就是了。

注意，大级别的分型和某小级别的第一、二买卖点并不是绝对的对对应关系，有前者一定有后者，但有后者并不一定有前者，所以前者只是一个辅助。

最后可以看一个综合的例子，600008：

808日，顶分型后跌破5日线，然后调整到均线吻起来再启动。903日，顶分型后没有有效跌破5日线，然后继续上涨，第二天有一个盘整背驰的回补点。

注意，顶分型的时候是形成顶分型那天冲高卖，而不是收盘等顶分型都很明确了再走，例如在600008的903的例子中，只要当天不破20.9，肯定就是顶分型，这不需要收盘才知道，没开盘都知道的。关键是结合小级别的走势，却当下确认这卖点。然后第二天的回补关键看5日线是否有效跌破，而判断的关键，其实不在5日线，而在小级别的是否盘整背驰上。

这些细微的技术问题，都需要不断磨练才能操作自如，现在，最好多找些图来看，先感受一下，否则一点概念都没有，操作什么？

教你炒股票 80：市场没有同情、不信眼泪

发布时间：2007-09-11 21:38

今天本应该说点别的，但市场一跌，大多数人都没什么心情看别的，所以不妨再说一下股票。而股票又何曾就是股票？把股票只当成股票，那当然会被股票所缠。

股票从来就不是股票，而是你的贪嗔痴疑慢；没有任何的失败相关于股票，而只关于你的贪嗔痴疑慢，股票不过是一个幌子，一个道具。

在西方，真正在资本市场上有成就的，基本都成了哲学家。没有对市场的洞察，靠整天这消息、那题材地折腾，那永远只能在散户的区间中震荡。有此眼界，不一定能达此高度，毕竟眼高手低也是通病；但无此眼界，就一定不可能达此高度。

本ID有时候喜欢用一些刺激性的词语，为什么？就如棒喝，就是要刺痛你，激发你的贪嗔痴疑慢，这样才有醒的一天。所有希望来市场寻找温情、同情、眼泪的，都可以回家磨豆腐，这些玩意，市场里什么时候曾有？

在市场里要成功，除了比市场还要强悍，别无他法。市场出现卖点，你还幻想着火星，那就回火星去吧，地球需要的是手起刀落的强悍。

这次，提供了一个绝佳的例子，那么，不妨看看所有没有强悍的究竟都犯了什么毛病？注意，这不是批斗会，而是严肃的解剖，无论你现实中具体如何操作，都有解剖的必要。

市场，没有逻辑，本 ID 的理论给了市场以逻辑。

一、所有的顶点都必然是顶分型。

这是本 ID 理论的一个最简单的结论。从这可以严格推导出什么？就是一旦出现顶分型，离开就是唯一的选择。至于顶分型后是否形成笔，那是离开后再判断的事情。顶分型后，无非两种选择：1、形成笔，也就是构成一个底分型与顶分型间有不共用的 K 线。2、不形成笔，也就是构成的底分型与这顶分型之间只有共用的 K 线。

但无论哪种选择，都有足够的空间让你的反应，如果是第一种，那调整是大的，第二种，调整是小的，这，在昨天，本 ID 专门写的课程里有很多例子反复说明了。为什么？因为本周，3600 点以来第一次有绝大的可能出现周线上的顶分型，这可不是今天才说的。

那么，这么明确地知道了这一点，按照市场的逻辑，正如昨天的课程里反复强调的“注意，顶分型的时候是形成顶分型那天冲高卖，而不是收盘等顶分型都很明确了再走”，那么对于周 K 线，这一点是一样的。

而日线上，大盘在 9 月 7 日的顶分型已经明白无误。

二、中枢震荡的卖点都是出现在向上离开中枢时

这也是本 ID 理论中最简单的结论了，那么，在最近形成的 5 分钟中枢中，任何向上离开 5333 点的震荡，最终都将形成卖点，当然，该卖点后回抽如果回不到 5333 点，可能形成第三类买点，但这是卖点后的事情，没有任何可能比当下的卖点更重要。而且，股票的交易规则，没有规定卖了就不能再买。

现在，我们可以很客观地面对这样一个问题，就是一个离开 5333 点的中枢震荡把指数带到了 5395 点，该震荡对应的线段出现明显的类背驰然后出现明显的破坏，这时候，我们可以很理智地判断当下的形势：

- 1、周 K 线顶分型可能不成立，也就是可以突破 5412 点，和 5395 点相差的距离就 17 点。
- 2、周 K 线顶分型一旦成立，那么，即使不形成周线图上的笔，也将至少调整到出现一个底分型，至少去碰一次 5 周均线，而一旦出现笔，那调整的幅度就至少是对 3600 点以来的总调整，最强势的 1/4，也要有 450 点，更不用说 1/3、1/2 的比例了。
- 3、短线中枢震荡已经出现卖点，如果在这个位置卖，就算后面周的顶分型不成立，也有震荡的低点以及第三类买点可以重新介入。

归纳上面三个最严格的判断，那么，该干什么还不是一目了然的事情？

本 ID 在昨天特别强调，这时候宁愿卖错，绝对不能买错。为什么要强调这，就是本 ID 知道，很多人，被自己的贪嗔痴疑慢所迷惑，宁愿用十几点去对赌几百点，用 1%的可能去对赌 99%的可能。如果 1%可以换来 100 倍的收益，那当然没问题，但事实上根本不是这样，那么，为什么还要坚持？说白了，只有五个字：贪嗔痴疑慢。

对于散户来说，本质上没有卖错，只有买错。为什么？卖错又不会亏钱，买错就不同了。卖错了，有钱，这么多股票可以被面首，为什么要一棵树吊死？

而且实际上，只要你不被自己的贪嗔痴疑慢所左右，根本也不存在卖错的问题，很多人，在连日顶分型的雏形都没有的情况下就卖，为什么？不过是贪嗔痴疑慢，觉得高了、觉得恐慌了，觉得惊吓了。而到真正的顶分型出来了，反而要假设这顶分型是假的，调整一下就可以突破的，就不觉得高了，不觉得恐慌了，不觉得惊吓了，人的颠倒，往往如此。

来本 ID 这里，如果真是想洗心革面，就要首先掌握本 ID 的理论，然后用该理论去操作，在操作中把自己培养成钢铁战士，钢铁战士的最基本标准是什么：

一、买点总在恐慌的下跌中形成，但只要买点出现，就要义无反顾地买进。

二、上涨总在不同情绪的交织中进行，抵抗住各种情绪的干扰，用钢铁般的意志把股票持住，决不中途给抛下车。

三、卖点总在疯狂的上涨中形成，只要卖点出现，手起刀落，让股票见鬼去。

四、任何的操作失误，只是一次跌倒，跌倒就爬不起来的，绝对不可能是钢铁战士。失误就要总结，绝对不在同一错误上犯上两次。

五、买错比卖错严重，一旦确认买错了，一定要手起刀落，让股票见鬼去。如果市场给你一次改正错误的机会你没把握，也就是第二类买卖点，那就买豆腐回家；如果市场给你第二次改正错误的机会你没把握，也就是第三类买卖点，那就直接回家磨墙。

六、市场只有你才能帮助你，被市场毁掉的是你，战胜市场的也是你，你比市场强悍，市场就是你的；否则，你就是市场的点心。

七、踏准市场的节奏，就可以在刀山火海中逍遥游。

本 ID 这里，人越少越好，草深三丈也无妨。如果不想成为钢铁战士，那就没必要来这里看任何有关股票的东西，其他东西可以看，别的地方可以去，何必来这里生气？

如果哪一天，你钢铁战士了，你也没必要觉得本 ID 教了你什么。本 ID 这里无授无得，本 ID 无一法给人，你只是你，你钢铁了，自然就战士了，和本 ID 无关。

但你没成为钢铁战士之前，最好还是有自知自明，本 ID 反复强调，如果你技术不行的，没有手起刀落的修为，就先把仓位减下来。那么，很多没减的，又没有手起刀落修为的，是不是又被贪嗔痴疑慢？

没到那水平，没到能在刀锋上舞蹈的水平，就别玩悬的，干自己能力范围内的事情。市场中最大的毛病之一，就是杀牛用鸡刀，屠龙用鸭刀，最后都被鸡了鸭了去了。

市场上不是每一笔钱都适合任何人去赚的，面对市场的机会，少点贪嗔痴疑慢，认清自己的能力，这比什么都重要。

市场是连续的，高位走了不是天堂，高位没走不是地狱。大跌，不过是下一买点后大反弹的前戏。这一切，都逃不过本 ID 的理论，而是否参与，则与你的操作级别相关，也和你的操作能力相关。

没有人天生就是胜利者，也没有人天生就与失败为伍。人人是佛，无一人可度，无一人需救，人人有明珠一颗，照破山河大地，又何必憋屈了自己？

2007 年末，资金与政策博弈下的走势分析

发布时间：2007-09-17 00:41

本轮从 2005 年中开始的行情，一直受到 1992 年 1429 点开始的系列比例线的严格控制。例如，在 3000 点下，震荡确认的是 1/4 线，也留下了 227 暴跌印记；而在 4000 点上，震荡确认的是 1/2 线，恰好在 5

月的 180 月大周期中，以 530 暴跌来继续印证这些比例线对大盘走势控制的有效性。而目前大盘的走势，同样没有离开这系列比例线的控制。

9 月，2/3 线的位置在 $1429+184*30*2/3=5109$ ；3/4 线的位置在 $1429+184*30*3/4=5569$ 。显然，911 的大跌行情，是对 2/3 线突破后的回抽，但该线最终是否被有效站稳，一般来说，都需要 3 个月以上的确认周期，这在 1/4 与 1/2 线的确认中都得到完美的验证。

由于 2/3 线与 3/4 线相差太近，所以今后行情的走势，将受到这两条线同时的控制与确认。由于本月是第三季度 K 线的收盘月，因此，只要本月收盘不能收到 3/4 线之上，那么可以肯定地说，2007 年的最终收盘，将受制于 3/4 线，也就是说，即使年收盘位置最终能向上脱离 3/4 线，但其中必然会出现至少一次类似 227、530、911 的走势。

可以相当肯定地说，根据交替原则，227 是小调整、530 是大调整，如果针对 2/3 线的调整是小调整，那么，针对 3/4 线的调整，将有极大的机会至少是一次如 530 走势般的剧烈调整。根据 9 月收盘相对 2/3 线的位置，可以将大盘走势进行分类：如果收盘在该线之上，那么大盘是强势，反之是弱势。其强弱程度的绝对值正比于收盘相对 2/3 线的距离。

最简单的经常是最便利且最有力的，在对行情的分析与操作中，情况同样如此。在技术分析中，没有比均线系统更简单的，但在中长周期的分析中，一条 5 月或 5 周均线，就比绝大多数的复杂系统都有效了。从 2005 年中行情发动以来，大盘从未有效跌破过 5 月均线，甚至在 530 大跌中，也没有发生过，任何在 5 月均线下走势，最终都被证明是空头陷阱。

但这样一个模式，最终必定会被打破，而打破之时，就是行情进入大级别调整的确立之日。请注意，该调整的级别一定大于 530，也就是说一定是 2005 年中行情发动后最大一次级别的调整。反之，在 5 月均线被有效跌破之前，大盘的行情依然延续。

由于 7、8 月的连续月长阳，使得 5 月均线严重偏离，目前仍在 4600 点不到的位置，因此，9 月的震荡，在技术上，是等待 5 月均线的上移。因此，第四季度的走势，归根结底只是一条，就是一旦 5 月均线上移后，能否继续站稳该线。也就是说，行情是否继续被 5 月均线的上移惯性所带动？

而从中短线的角度，5 周均线极为重要，一旦有效跌破，就意味着类 530 级别的调整不可避免。根据交替性原则，由于 530 是以空间换时间，那么，下一次类似级别的调整，有极大的可能是以时间换空间。当然，这判断成立的前提是，行情没有受到特别的非系统性因素的影响。

由于去年大盘涨幅是 130.43%，收盘在 2675.47 点，按相应比例，6165 点成为今年一个标杆式的点位。还有，深圳成分指数在 96 年的行情中，也如本次上海指数一样略微跌破 1000 点后展开，而前者最终在 6100 点上见大顶，因此 6100 点附近是后者行情一个特别值得留意的位置。

站在对市场发展有利的角度，大盘年内最理性也是最理想的走势是：一、9 月收在 2/3 线之上；二、第四季度以第三季度的长阳为基础进行震荡整理，震荡区间，以绕 2/3 线至 3/4 线区间为中枢展开，最终以十字星或者小阴小阳收盘。

但一旦政策面的压力超乎合理的范围，大盘将演化成为一种具有压力的走势，即 9 月收盘在 2/3 线下，而第四季度最终以中阴线甚至大阴收盘。这种走势，必然使得年 K 线留下长上影，对明年行情发展的空间产生较大压制。反之，一旦资金面的肆虐超乎合理范围，那么大盘将演化成为一种疯狂走势，即在今年内强行突破上面所说的 6100 点区域，这样，一次超 530 级别的调整将难以避免。

目前，资金面与政策面逐步走向平衡，一旦这种平衡被其中一面非理性打破，那么将对中国的资本市场中长期的发展制造不必要的困难。资金与政策的博弈，不仅是中国，也是世界资本市场历史发展中永恒

的主题。如果这种博弈能在尽可能的理性与系统性范围内展开，那么对中国资本市场的发展将是最大的福音。

资金向政策发起新一轮挑衅

发布时间：2007-09-17 15:46

今天的走势十分正常，无非就是延续了加息突破的老路子。周五的分析中已经很明确了，只要形成 1 分钟的第三类买点，那么新高就是绝大可能。今天早上 11 点多的那个第三类买点，极为教科书，后面的走势，就是本 ID 理论所 100% 保证的活动，没什么可说的。

大盘年末的走势分析，已经在今早所贴的“2007 年末，资金与政策博弈下的走势分析”里，文章为了照顾大多数人，没有用本 ID 的理论分析，只是用了些通常的分析方法，因为这种预测性的文章，没多大意思，只是给各位一个大致的方向性。

真能有效战胜市场的，还是要学会用本 ID 的理论去当下的操作。上周一个绝妙的短差，然后又一个绝妙的回补点，从那 5025 点的 93 开始，一个 1 分钟中枢类型都没完成，但你明白本 ID 的理论的，就可以看着他按照理论的规范一步步地生长出来，这其中的从容与逍遥，又岂是那些用无数概率化的无聊玩意去争论大盘是新高还是不新高，真突破还是假突破的能明白的？

股票是用来操作而不是用来预测的，必须明白本 ID 理论知行合一的特点。现在十分简单，就是等待这 1 分钟走势类型的凋谢，具体的理论与操作，在课程里都反复说了，就不一一重复了。另外，今天的划分太简单，为了节约那可怜的 200 图空间，今天就不上传图形了。

由于在 5000 点反复震荡还跳过水，所以本 ID 对大盘所给予的空间也打开一点，在早上的文章中已经分析过，请过去看。总的来说，只要围绕 2/3 线到 3/4 线为中枢的震荡，都是可接受的。

今天，大盘的资金面向政策面发起新一轮挑衅，能否得逞，就看这几天政策面受刺激后的反应了，一般来说，本周没反应，下周反应的机会就越小，毕竟有一个长假期，稳定第一，没人会用这来开玩笑的。个股方面，中字头的继续逞强，最近开始吹中字头的人越来越多，本 ID 在 3600 点开始说，现在就不说了。当然，中字头是本 ID 组合的一只翅膀，海枯石烂去了。

本 ID 的事情，都是尽量善始善终的。600569，当时 9 元说 5 个涨停，这倒霉孩子，碰上 530，剧本只能变，这次从 7 元开始发力，折腾下来，也达到原来剧本的承诺了。后面当然还有剧本，但，本 ID 可已不欠任何人的话了。

600078，本 ID 最近找人去调查，这是最新的结果。该公司的所有在当地的子公司、孙公司都查了一遍，仍没有在当地国土部分申报有关领采矿证的资料，由于该公司在当地乱七八糟的公司特别多，也不知道有没有漏网的。没有采矿证，一切都不能算数。根据情况，大致有以下可能性：

- 一、一个闹剧
- 二、这些民营坏蛋想私吞了。
- 三、想学黄某某，先晾着，等大家都不注意了，再突然装进来。

所以，现在这游戏，已经从 PE 变成 VC 了。本 ID 毕竟离得太远，去企业又太显眼，又不想为这事情到基层兴师动众，只能通过省里某些标准渠道去了解。有在当地的人，如果有可能的，可以到企业进一步了解，看能否把 VC 再变回 PE。

了解这事，顺便还了解了另一件事情，就是有人希望把某驴让美驴来入股，现在中驴很厉害，所以就有人要搞这样的把戏。不过企业相当抵触，所以这事情还真不好说。如果美驴真给放进来了，那些驴们又要疯了。但这只是一个有人在折腾的事情，在实际上，事都是折腾出来的，但折腾并不一定能事，所以，这也只能是一个 VC 项目，不能太沉迷。

注意，本 ID 说的是驴，可没说什么股票。

今天踩着刀锋，醉生梦死把上周完成的顶分型给破了，那也不妨醉生梦死一把，回答各位问题到 5 点。

2007-09-17 15:51:54

缠 MM 好!有一问题一直无解,100-101 对 98-99 没有出现盘整背驰,其内部也没有线段内类背驰,怎么能当下地在 101 处判断回补呢

==

比较力度，用盘整背弛一招也不是光比较最近这一段的。以前有课程专门说过中枢震荡中的力度比较问题。你必须从 96 开始看，101 没出来前，只能先看 96-99 这个中枢的震荡。这震荡没破 97 这点，就意味着震荡的力度有限，所以一定只是中枢震荡。而且 100 的内部，一个典型的黄线下跌后双回拉后再下跌，而再下跌这段明显比不上第一段黄线。另外，柱子面积也比不上。

还有，线段下没有中枢，所以不能照套中枢概念，这必须清楚。一般来说，最好不要用线段操作。连中枢都没有，没什么意义，除非你概念特别清楚，对中枢震荡研究得特别明白。

(2007-09-17 16:06:45)

[匿名] 与你同行 2007-09-17 15:55:58

楼主,对于个股来说顶分型出现后,立刻出现底分型,而大盘的走势并不确定,可以买入此类股票吗?

==

这情况说得很清楚了，日、周顶分型后关键看 5 日、周线，大盘这次周顶分型后继续破顶，就是因为 5 周线没有有效跌破，构成一个完美回补点。参照原来说的 000938 可以明白。至于大盘和个股的关系，是另一个问题，一般来说，水平不高的，最好还是买和大盘相关度高的。水平高的，就无所谓了。

(2007-09-17 16:09:49)

[匿名] 下岗工人 2007-09-17 15:57:50

每天看您的文章,不太懂.今天是说可以疯狂一下了?持股等涨吗?可我恐高,今天卖了去打新股了.真背,没看懂老师的文章.

==

这是对的，心理不行，先退出是绝对正确的，市场机会多了，不要强迫自己，让自己心脏不舒服。当然，已经立定吃了咸鱼不怕口渴的，可以继续。这是刀锋上舞蹈，给伤着，千万要有心理承受力。更当然的，如果技术好的，看着走势来的，就无所谓了，就算有突发消息，手起刀落，谁怕谁？

没这心理素质，还是别玩悬的。

(2007-09-17 16:16:57)

[匿名] rivus2007-09-17 16:06:03

老大,有色要上演强者恒强吗?除了您的票

==

600432 不是本 ID 股票？今年头，从 20 元不到买的，到今天，除了本 ID，请问还有谁有？

(2007-09-17 16:18:14)

[匿名] 新浪网友 2007-09-17 16:17:44

中铝什么时候能调整完呀，缠姐已经被套好久了

==

中铝还有什么可问的，本 ID 当时说向下阻击，说得满大街都知道，怎么不走？就像 000802，当然说得这么明确，还有没走的。现在小 ABC 走出来了，短线就看对上面中枢的回拉力度了。中线当然没问题了。

(2007-09-17 16:21:05)

[匿名] 清空 2007-09-17 16:22:10

缠妹妹，没学好你的技术，911 之前清了仓，至今踏空，郁闷啊！像我们这样没有太多时间看盘的，可不可以选一两支股海枯石烂，不管股市的风吹雨打呢？

==

那天说得很明确，跌破 5 周线一定至少有大反弹，那天为什么不回补。

本 ID 的理论很关键一点，就是要节奏。特别是用小级别操作的，节奏更重要。你抛了不买回，那还不如不抛，等大级别的卖点再说。

买了就要想着卖点，卖了就要想着买点。

如果时间不够，操作不方便，就要选择大级别的操作。不要玩小级别的，否则买卖点很容易错过，开个会，干件事就没了。

小级别只适合职业、或至少是半职业看盘的。

(2007-09-17 16:26:08)

[匿名] 粗茶淡饭 2007-09-17 16:25:53

缠主怎么看参股和参股券商板块啊！我的参股板块的几只票怎么都耷拉作啊，000850 成本几乎为 0 了，还好受些。可还有那个破巴士 741 至今没赚钱，能不能给点提示啊

==

现在，位置高了，有些题材性，又挖掘过度的，当然要躺一下，不过，如果没有大的政策干预，板块会轮动到的，不过参股的太多，如果自身没有太好的基本面支持，那就不可能如上半年一样，是参股的都给疯炒了。

(2007-09-17 16:30:23)

于金钱而自由 2007-09-17 15:59:04

狂顶缠君！请问缠君：这“醉生梦死”一回是否以二线成份指标股为先锋呢？或成长股？

==

这次二、三线的力度当然要大点，所以说中字头、二、三线，两个翅膀。

(2007-09-17 16:32:42)

[匿名] 新浪网友 2007-09-17 16:02:30

缠 mm，为什么缠论理论上很清楚，但一但实际操作，又晕了。郁闷！

==

实际上，根本原因是理论还学得不够清楚，你看，上面还有很多人，对今天的分段没搞清楚，那第三买点怎么来的，也没搞清楚，所以，还是先把理论搞清楚，一定要多看图，那些都是用钱划出来的。

你想想，现在最牛的画，一般的级别也就几千万，而随便找一个图，几乎都要上亿才能划一个日分时，就别说日线图、周线、年线了。

怎么珍贵的画，还不好好欣赏，也太浪费了吧。

(2007-09-17 16:36:45)

[匿名] 影子 2007-09-17 17:04:52

今天踏空了一半,看多了小缠的博,我这个几乎是死多的居然踏空了一半,真是的.

博主文章对多方贬义词用的太多了,估计缠友踏空的比例不小.我发表点不同意见,希望对大家有点帮助,错了勿怪.

==

那你的判断完全错误，除了必须保留的机动资金已经对冲风险的仓位，本 ID 从 3600 点开始都是 100% 的满仓，当然，本 ID 的是机动资金会在组合中不断流动，一般在 10-30% 比例间波动，这样效率是最高的。一般来说，有大点的卖点，那么本 ID 的机动资金会达到 30%，一般来说不会到了比例。另外，本 ID 都会有一定比例的对冲风险操作，这就不细说了。这一点对大资金其实很重要，如果没有这一点，本 ID 在 530 早上就不会如此从容了，毕竟对于大资金来说，在那兵荒马乱的早上，一个第二卖点，也走不了多少，但有对冲，就不同了。

如果按对冲基金的观点，纯多纯空都是风险级别的，一定要有一定的对冲。

(2007-09-17 17:21:46)

各位注意，特征序列必须要有三个元素才能有可能有分型，两个元素怎么可能有分型？

今天电话不断，还都是长途，刚又接了一个，问题回答得不太利落。

不过要先下了，再见。

(2007-09-17 17:37:06)

教你炒股票 81：图例、更正及分型、走势类型的哲学本...

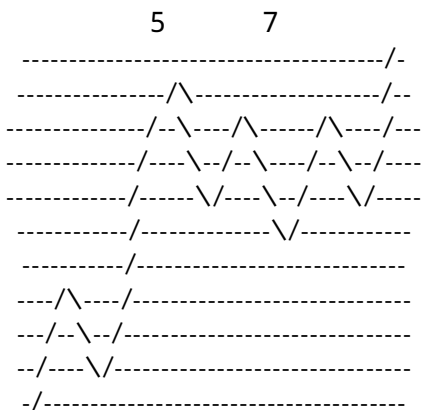
发布时间：2007-09-17 22:57

请首先看一个回帖：


[匿名] 赚到了 2007-09-17 17:36:23

快乐 vs 菜虫 2007-09-17 17:24:59

图一：



图二：



缠姐，请问图一是几段，图二是几段？？？

=====

如果 5 = 7 或者 5 低于 7，都是一段，

如果 5 高于 7，都是 3 段

下午，本 ID 回答问题时，一边电话不断，所以给出的答案是不大完整的，因为本 ID 按图中看出的 7 不低于 5 来回答的。晚上回来，发现已经有人把正确答案完整写出，所以必须给一朵大红花。

这两种情况，都属于线段破坏的第二种情况，所以必须考虑高点下来走势的特征序列，而且必须考虑包含关系，所以上面这位网友的回答才是完整的。

另外，有人提到 71 课里最后一个图，那个图显然是错的，问题就在于与这里类似的，把 7 的位置画高了，应该类似 7 的位置比类似 5 的位置低才对，那才是三段，当时画的时候，没特别注意。所以这里必须指出。

所以，一切根据定义来，把定义搞清楚了，一切都好办，就是本 ID 画错了，你也能一眼看出来。

另外，提一个问题，今天走势的划分，有一些特别的地方，本 ID 下午说的，有点问题，主要出在，1017 的低点 5386.47 比前一分钟的 5386.39 点高，所以顶分型的顶在 1017 那时间，所以那里就是一笔，但图形上粗略看顶在 16 分那点，下午写东西太快，没有仔细去比较，晚上回来，仔细对比一下数据，才发现那里应该构成一笔，所以整个划分就要有点改变，也就是今天形成 1 分钟中枢了，该中枢前面一段很简单，关键是第二、三段，究竟怎么划的，能正确划出的，对线段划分也就有点及格了，明天下午再公布答案，可以对比一下。

各位以后要吸取本 ID 下午失误的教训，对那些只有 5、6 根 K 线的，一定要看好其中是否有包含关系，这样才不会一时大意，这是最容易出毛病的地方。

有人可能要问，难道就那 0.08 的差别就可以影响整个大盘？这有什么奇怪的，如果你知道某些物理学的理论，就知道，在那些理论看来，我们的世界之所以这样，就是因为一些极其微小的差别造成了，没有那些差别，世界一定不是这个样子了。另外，请注意，一定要用同一种软件，这样，等于测量的精确度或误差是基本一致的，就保持整个划分是在同一误差或精确的基础上。

好了，闲话不说，进入新课程。

为什么要研究分型、走势类型等东西，其哲学基础是什么？这就是人的贪嗔痴疑慢。因为人的贪嗔痴疑慢都是一样的，只是跟随时间、环境大小不一，所以，就显示出自相似性。而走势是所有人贪嗔痴疑的合力结果，反映在走势中，就使得走势显示出自相似性。

分型、走势类型的本质就是自相似性，同样，走势必完美的本质也就是自相似性。分型，在 1 分钟级别是这样的结构，在年线上也是这样的结构，在不同的级别上，级别不同，但结构是一样的，这就是自相似性。同样，走势类型也一样。

正因为走势具有自相似性，所以走势才是可理解的，才是可把握的，如果没有自相似性，那么走势必然不可理解，无法把握。要把握走势，本质上，就是把握其自相似性。

自相似性还有一个最重要的特点，就是自相似性可以自组出级别来。上面的话中，先提到级别，在严格意义上是不对的。级别是自相似性自组出来的，或者说是生长出来的，自相似性就如同基因，按照这个基因，这个图谱，走势就如同有生命般自动生长出不同的级别来，不论构成走势的人如何改变，只要其贪嗔痴疑不改变，只要都是人，那么自相似性就存在，级别的自组性就必须存在。

本 ID 理论的哲学本质，就在于人的贪嗔痴疑慢所引发的自相似性以及由此引发走势级别的自组性这种类生命现象。走势是有生命的，本 ID 说“看行情的走势，就如同听一朵花的开放，见一朵花的芬芳，嗅一朵花的美丽，一切都在当下中灿烂”，这绝对不是孔男人式的矫情比喻，而是科学般的严谨说明，因为走势确实有着如花一般的生命特征，走势确实在自相似性、自组性中发芽、生长、绽放、凋败。

因此，本 ID 的理论是一种可发展的理论，可以提供给无数人去不断研究，研究的方向是什么？就是走势的自相似性、自组性。这里，可以结合现代科学的各门学科，有着广阔的前景以及可开发性。

所以，本 ID 的理论，不是一些死的教条，而是一门生命学科。

只是，目前本 ID 只和各位讲述一些最简单的自相似性：分型、走势类型。

本 ID 的理论中，有一条最重要的定理，就是有多少不同构的自相似性结构，就有多少种分析股市的正确道路，任何脱离自相似性的股市分析方法，本质上都是错误的。

显然，分型、走势类型是两种不同构的自相似性结构，我们还可以找到很多类似的结构，但现在，还是先把这两个最基础的结构给搞清楚。条条大路通罗马，只要把这两个结构搞清楚，就能达到罗马。而其他结构的寻找、研究，本质上是一种理论上的兴趣。而不同的自相似性结构对应的操作的差异性问题的，更是一个理论上的重大问题。

本 ID 的理论还有一个暂时没有解决的问题，就是走势中究竟可以容纳多少自相似性结构，还有一个更有趣的问题，就是起始交易条件对自相似性结构生成的影响，如果这个问题解决了，那么，对市场科学的调控才能真正解决。

本 ID 的理论还可以不断扩展，也可以精细化进行。例如，对于不同交易条件的自相似性结构的选择，就是一个精细化的理论问题。

自相似性结构有什么用处，这用处大了去了。一个最简单的结论：所有的顶必须是顶分型的，反之，所以的底都是底分型的。如果没有自相似性结构，这结论当然不可能成立。但正因为有自相似性结构，所以才有这样一个对于任何股票、任何走势都适用的结论。

反之，这样一个结论，就可以马上推出这个 100% 正确的结论，就是：没有顶分型，没有顶；反之，没有底分型，没有底。那么，在实际操作中，如果你操作级别的 K 线图上，没有顶分型，那你就持有睡觉，等顶分型出来再说。

另外，有了自相似性结构，那么，任何一个级别里的走势发展都是独立的，也就是说，例如，在 30 分钟的中枢震荡，在 5 分钟的上涨走势，那么两个级别之间并不会互相打架，而是构成一个类似联立方程的东西，如果说单一个方程的解很多，那么联立起来，解就大幅度减少了。也就是级别的存在，使得对走势的判断可以联立了，也就是可以综合起来系统地看了，这样，走势的可能走势的边界条件就变得异常简单。

所以，看走势，不能光看一个级别，必须立体地看，否则，就是浪费了自相似性结构给你的有利条件。

不行，快 11 点了，今天回来太晚，关于这个问题，以后再陆续说。

先下，再见。

空头完败：必须让预测者出丑

发布时间：2007-09-20 15:40

预测是什么，本 ID 已经很明确说过，不过就是一个概率游戏。那些宣称什么地方是什么大顶的，和街边算命的没什么不同。股票是用来操作的，不是用来预测的，这是所有市场参与者的第一信条。

昨天的顶分型，有两种演化，一种就是破 5 日线延伸出笔，一种就是不破 5 日线，反而上破顶分型。今天大盘一开盘，市场就明确给了选择。注意，没有人比市场本身聪明，因为市场是合力的结果，如果你觉得比市场聪明，那么你就是把自己当上帝，上帝就得死。

市场每天都有预测者，根据概率，总有人碰到那最后唯一的馅饼，但这并不能证明市场是可以预测的，反而证明，预测市场只是一个无聊游戏。对了，不过证明那馅饼刚好砸到你了。

本 ID 昨天说了，短期大盘，就看那 1 分钟中枢有没有第三类卖点，而我们的眼睛告诉我们，我们没看到，这就足够了。没有第三类卖点，那就让市场继续发展去告诉你下一步的操作，这就是本 ID 理论的核心问题。

从资金、心理，本 ID 也可以给各位分析一下。现在，长假前只有最后一周了，中间还有一个中秋，市场做多资金最害怕的政策强力打压，可能出现的几率有多少？过了十一，那最重要的会议期间，还有谁有心思去搞什么政策强力打压？这样一个空挡，就给了做多资金一个好时机，这个时机里，如果能顺利完成诱多，那就有回跌的空间，否则，哪里来的空间？请问，如果没有 1000 点的回跌空间，对于大资金来说，有做空的吸引力吗？

说句狠话，现在很多做多资金，都是对政策面调控力度失望而再次做多的。现在，越来越多人接受本 ID 所说的刀锋上的游戏的观念。确实，现在很危险，但最危险的时候反而可能最安全。没有技术、没有胆略的，应该离开或减低仓位；有技术、有胆略的，真是最可疯狂的时机。真有什么硬东西来，就看谁刀下够狠，只要有手起刀落的勇气，谁又怕谁？

再次强调，现在的游戏很危险，一般人，没有那心理与技术，就半仓等待，或者就看本 ID 反复说的 5 日或 5 周线，有效跌破就一刀下去。否则，就继续玩。有人可能问本 ID 是什么头？本 ID 什么头都不干，多头抬不动，本 ID 比空头还砸得狠；空头砸不动，本 ID 比多头还回补得凶。本 ID 在刀锋上的操作原则一早就向所有公布，就是不再战略性买入，但战略性持有，并在来回震荡中降低成本、增加筹码。

有人说，今晚就有大利空怎么办？这种问题没意义，你应该问自己，你的刀快吗？

有人又问，你不是政策和资金博弈？是，但本 ID 不站在任何一方，本 ID 只会利用这种博弈制造的机会去增加自己的资产，这才是最明智的策略。

所以，各位就应该明白，本 ID“2007 年末，资金与政策博弈下的走势分析”里并不是对大盘进行预测，而是进行了一个完全分类。虽然，本 ID 愿意看到市场走成平衡的格局，这样对以后市场的发展有利，但这绝对不会影响本 ID 的操作。因为一旦资金对政策大面积胜利，大盘完全有可能在年末大面积突破 6100 点，但这样走势的后果，你必须清楚，因为在中国，政策一定是最后的胜利者，资金的疯狂，最终的结局只能是最大的扼杀。

但结局与利润无关，利润总是在过程中产生。结局很悲惨，但如果在悲惨到来的时候，你能全身而退，悲惨又和你有什么关系？说得更狠一点，任何的悲惨，只是去制造下一次的大机会。

没有失败者的悲惨，哪里有胜利者的辉煌。这就是市场的道理，接受不了就请离开。留下来的，就必须接受。

今天的划分太简单，就省下来不帖了，再次说一下，那 200 图的上传空间也太小了。现在那 1 分钟已经延伸出 5 分钟中枢来了，现在就看这 1 分钟的离开后回抽是否形成 5 分钟的第三类买点，不是，就再次震荡，那又有什么不可以的？

本 ID 欢迎市场的任何走势，包括今天晚上就有巨大利空。在市场，就要等待接受一切，关键是你面对一切时，有没有应对一切的技术与策略。

今天可以回答问题到 4 点半。

2007-09-20 15:48:13

缠姐为什么没有对煤炭股建仓？

--

本 ID 也没对房地产进行建仓，本 ID 不喜欢房地产商人的嘴脸，同样不喜欢煤炭里的血泪。难道不搞这些玩意，本 ID 就没法活不成？

(2007-09-20 15:51:54)

缠中说禅技术基地 2007-09-20 15:45:38

哪天新浪不行了，缠主来论坛直播吧，论坛收集了你全部文章。

--

谢谢，祝你们顺利。但瓜田李下，本 ID 还是要避点嫌疑。如果新浪没有了，那可能就是缘分到此的信号了。本 ID 希望新浪能地久天长，但谁又能保证呢？

(2007-09-20 15:55:55)

[匿名] 新浪网友 2007-09-20 15:56:08

姐姐,同样是中字头,为何厚此薄彼啊,737 好像是后妈的孩子?

==

有人在 13-14 元大量抢入，所以必须被洗。基本面没有任何问题。一直关注该股的，一定记得在 13.99、13.49 元分别有大买盘，后来都给干掉。可以告诉你，那些买盘不是庄家的。

(2007-09-20 16:05:52)

[匿名] 3408A2007-09-20 15:58:18

妹妹想听听您对北京现在房价后市的高见,房市如股市.谢谢

==

没有下跌空间。北京比起其他地方，房价以及一点不离谱了。你去深圳、江浙地区看看。看完，你就知道北京房价怎么样了。

(2007-09-20 16:23:48)

[匿名] 新浪网友 2007-09-20 16:22:34

请教缠主

多头这么凶猛，除了基金等正规军，没有敢这么造次的吧？？可是政策连正规军都指挥不了！！是不是太没水平了吗？

==

谁告诉你现在做多的，一定就是所谓的正规军？而且，正规军也还有分歧的。例如，对于中金之流来说，他们肯定不希望大盘跌，否则他们那些红筹不用卖了？

[匿名] 股虱 2007-09-20 16:10:45

缠 MM 一再提示风险，是否可以用认沽权证对冲？

如南航认沽权证，但其无限量创设是否已没有对冲下跌的功能？

==

说实在，那不是好的对冲工具，但现在国内还真没真正的对冲工具。对于散户来说，最好就是减低仓位，这样有什么，都不怕了。

(2007-09-20 16:32:47)

[匿名] 我心飞翔 2007-09-20 16:13:39

姐姐，我知道你很有耐心，可是我有问题要问你，

这里有这么多人看了你的文章就猜什么大利空消息啊，喝了小二就猜什么小二有关的 PP 会涨啊，大风刮来利空啊什么，你看了会不会笑的肚子痛啊？

你认为大家有没有必要产生联想啊？

得快点，不然你走了看不到问题了。

==

开心就好，但真用来操作，那就不好了。不过，有时候为了避嫌疑，本 ID 会说些隐晦的话，但都比较好懂，本 ID 已经不是说了，这里的人个个冰雪聪明的。

(2007-09-20 16:35:57)

对不起，有事，先下了，再见。

(2007-09-20 16:36:22)

[匿名] 大盘 2007-09-20 16:32:18

请问博主，对于次级别回跌形成 3 买，如果次级别回跌过程中的次次级别有跌破本级中枢，但是次级别回跌结束的端点没有跌破中枢，这能算 3 买吗？

==

临走回答一下，严格说不算，但属于一种可操作类型，可以看成是次次级别的一个买点后的第二买点之类的东西。

再见。

(2007-09-20 16:40:08)

教你炒股票 82：分型结构的心理因素

发布时间：2007-09-24 21:31

走势反映的是人的贪嗔痴疑慢，如果你能通过走势当下的呈现，而观照其中参与的心理呈现，就等于看穿了市场参与者的内心。心理，不是虚无飘渺的，最终必然要留下痕迹，也就是市场走势本身。而一些具有自相似性的结构，就正好是窥测市场心理的科学仪器。

注意，分型不是分形，分形理论，是数学的一个分支，有人用这分支的一些研究成果硬套到市场走势上，得出来的结论，没有太大意义。本 ID 理论的逻辑，是直接来源于市场走势本身，而不是一个先验的，市场之外的数学理论。至于这现实的市场逻辑显现出数学理论的结构，那是另一回事情。

世界，本来就是数学的。但本 ID 的理论，不是任何原有数学理论的应用，而是市场本身现实逻辑的直接显现，这是一个极为关键的区别。

显然，一个顶分型之所以成立，是卖的分力最终战胜了买的分力，而其中，买的分力有三次努力，而卖的分力，有三次阻击。用最标准的已经过包含处理的三 K 线模型：第一根 K 线的高点，被卖分力阻击后，出现回落，这个回落，出现在第一根 K 线的上影部分或者第二根 K 线的下影部分，而在第二根 K 线，出现一个更高的高点，但这个高点，显然与第一根 K 线的高点中出现的买的分力，一定在小级别上出现力度背驰，从而至少制造了第二根 K 线的上影部分。最后，第三根 K 线，会再次继续一次买的分力的攻击，但这个攻击，完全被卖的分力击败，从而不能成为一个新高点，在小级别上，大致出现一种第二类卖点的走势。

由上可见，一个分型结构的出现，如同中枢，都是经过一个三次的反复心理较量过程，只是中枢用的是三个次级别。所谓一而再、再而三，三而竭，所以一个顶分型就这样出现了，而底分型的情况，反过来就是。

现在，我们可以深入分析这三根 K 线的不同情况。首先，一个完全没有包含关系的分型结构，意味着市场双方都是直截了当，没有太多犹豫。包含关系（只要不是直接把阳线以长阴线吃掉）意味着一种犹豫，一种不确定的观望等，一般在小级别上，都会有中枢延伸、扩展之类的东西。

其次，还是用没有包含关系的顶分型为例子。如果第一 K 线是一长阳线，而第二、三都是小阴、小阳，那么这个分型结构的意义就不大了，在小级别上，一定显现出小级别中枢上移后小级别新中枢的形成，一般来说，这种顶分型，成为真正顶的可能性很小，绝大多数都是中继的。例如，上海日线 9 月 17、18、19 这三根 K 线组成的顶分型结构。

但，如果第二根 K 线是长上影甚至就是直接的长阴，而第三根 K 线不能以阳线收在第二根 K 线区间的一半之上，那么该顶分型的力度就比较大，最终要延续成笔的可能性就极大了。例如上海日线 6 月 18、19、20、21，里面有一个包含关系，但这包含关系是直接长阴线吃掉阳线，是最坏的一种包含关系。

一般来说，非包含关系处理后的顶分型中，第三根 K 线如果跌破第一根 K 线的底而且不能高收到第一根 K 线区间的一半之上，属于最弱的一种，也就是说这顶分型有着较强的杀伤力。例如上海日线 5 月 28、29、30。

分型形成后，无非两种结构：一、成为中继型的，最终不延续成笔；二、延续成笔。对于后一种，那是最理想的，例如在日线上操作完，就等着相反的分型出来再操作了，中间可以去宠幸别的面首，这是效率最高的。而对于第一种情况，前面说过，可以看是否有效突破 5 周期的均线，例如对日线上的顶分型，是否有效跌破 5 日均线，就是一个判断顶分型类似走势很好的操作依据。

不过，还有更精确简单的，就是这分型所对应的小级别中枢里，是否出现第三类买卖点，而且其后是否出现中枢移动。例如，对于一个顶分型，该顶分型成立后，对于该分型区间在小级别里一定形成某级别的中枢，选择其中最大一个，例如日顶分型后，可以找到相应的 5、1 分钟中枢，一般最大的就是 5 分钟，30 分钟没可能，因为时间不够。如果该 5 分钟中枢或 1 分钟中枢出现第三类卖点，并该卖点不形成中枢扩张的情形，那么几乎 100%可以肯定，一定在日线上要出现笔了。

可以 100%肯定的，要不出现笔并最终有效破坏该顶分型，那一定要出现某级别的第三类买点，否则就算有短时间的新高，也一定是假突破。所以结合小级别的中枢判断，顶分型是否延伸为笔，是可以当下一目了然的。

如果你能有效地分辨中继分型，那么你的操作就会有大的进步。

一般来说，可以把分型与小级别走势类型结合操作，例如日线与 5 分钟的。如果一个小级别的中枢震荡中连日 K 线都没出现顶分型结构，那么，这个中枢震荡就没必要走了，后者就算打短差也要控制好数量，因为，没有分型，就意味着走势没结束，随时新高，你急什么？而一旦顶分型成立，必然对应着小级别走势的第一、二类卖点，其后，关键看新形成中枢的第三类买卖点的问题：一般情况下，如果是中继的，都是第三类卖点后形成中枢扩展，也就是有一个绝妙的盘整底背驰让你重新介入。这样，利用分型搞了一个美妙的短差，又不浪费其后的走势，这就是一个比较及格的操作了。这操作，其实我们都经历过，就是上海周线 9 月 7 日前后那个顶分型的操作，一个完美的中继顶分型，在假跌破 5 周均线以及相应小级别的背驰的共同作用下完成。

注意，利用分型，例如顶分型，卖了以后一定要注意是否要回补，如果一旦确认是中继的，应该回补，否则就等着笔完成再说。

但一定要注意，中继顶分型后，如果其后的走势在相应小级别出现背驰或盘整背驰，那么下一顶分型，是中继的可能性将大幅度减少。中继分型，有点类似刹车，一次不一定完全刹住，但第一刹车后如果车速已明显减慢，证明刹车系统是有效的，那么第二次刹住的机会就极大了，除非你踩错，一脚到油门上去了。

可以不相信月饼，但一定要相信月亮

发布时间：2007-09-26 15:56

月亮的力量有多大，各位这两天也见识了。可以不相信月饼，但一定要相信月亮。为什么？连地球上的潮汐都要抄袭月亮，那破股票难道比潮汐还要潮汐？昨天已经明确告诉“如果不是有人为了新股护盘，今天可不止跌这么点”，昨天没跌够，今天继续，就这么简单。

今天早上的上攻，一没有突破昨天的第三类卖点，二反而是形成标准的顶分型第三根 K 线的上冲，不管你相信不相信本 ID 的理论，反正后面的走势，如教科书般。现在的走势十分简单，一个 1 分钟走势正离开前面那 5 分钟中枢，这 1 分钟走势什么时候能完成，就看后面的走势了，而完成以后的回拉才是最重要的，是否能形成第三类卖点，这才是最近走势的关键，如果形成，那这两天，最多只能算田亮的 1 米板，后面是表演 3 米还是 10 米的，这对于观众，其实反而已经不重要了。

个股方面，今天水井坊终于像水井坊应该那样水井坊了一把，看看这股票，就知道什么叫折腾。几乎一年，就在这里搞，为什么？就是因为里面有着 N 伙人，还都看好，所以就互相折腾，这次是真是假？天知道。为什么？因为后面谁只要一动手，N 方又一起开始折腾。其实，这个游戏很好玩，只是浪费了一只质地如此好的股票。

不过，好股票最终都要发光的。就像 000999，从本 ID 在这里开始讲到现在，快 10 个月了，开始 6 元抢东西，然后在 12 元上下和汉奸基金的斗法，后来又涌入一群无聊人在 15 元上，东搞西搞，中间传闻漫天飞，结果怎么样？请看看新进来的大股东掏了多少钱，一个掏了这么多钱的人，要干什么大事，难道还有什么疑问？本 ID 反复说要海枯石烂，但真正干起来，估计很多人就会被市场的波动所迷惑了。

每一只股票，都是一个故事，说不完。做完一只股票，你就成了有故事的人了。

再次提醒，昨天说那两只股票，如果大盘有大问题，也会跟着调整的，但由于基本上潜在大变化，所以市场如果大波动，将提供一个好的介入时机。本 ID 说的股票，从来都是中长线角度的，有足够的时间让你介入，关键是看好买卖点。

今天可以回答问题到 4 点半。

2007-09-26 15:59:37

*月儿(199306010) 15:11:31

缠泽天下！我今天买了 600319！听缠姑娘的话！

==

不是听本 ID 的话，而是要看图，有卖点先卖，有买点再回补，这样才能把成本降下来。

注意，现在介入股票，和 1000 点时候不同，如果能动态就要动态，否则大盘一旦有大波动，谁都不能保证，一定有人给你举杠铃。

(2007-09-26 16:02:33)

[匿名] 新浪网友 2007-09-26 16:14:11

是不是买高价股更安全，尤其是上百元的？

==

只能说，高价的，散户都走了，杠铃举起来轻松点。但如果特别大的调整，谁都不会硬抗，除非脑子有水。

(2007-09-26 16:17:07)

年年一变三 2007-09-26 16:25:28

请问缠主，这几天钢铁板块已经调整得比较厉害了，若再碰到大盘跳水，它能独善其身吗？

盼复！谢谢！！

==

涉及预测的问题，本 ID 都没兴趣。应该培养这样的习惯，就是你的眼光，只投向有买点的股票。

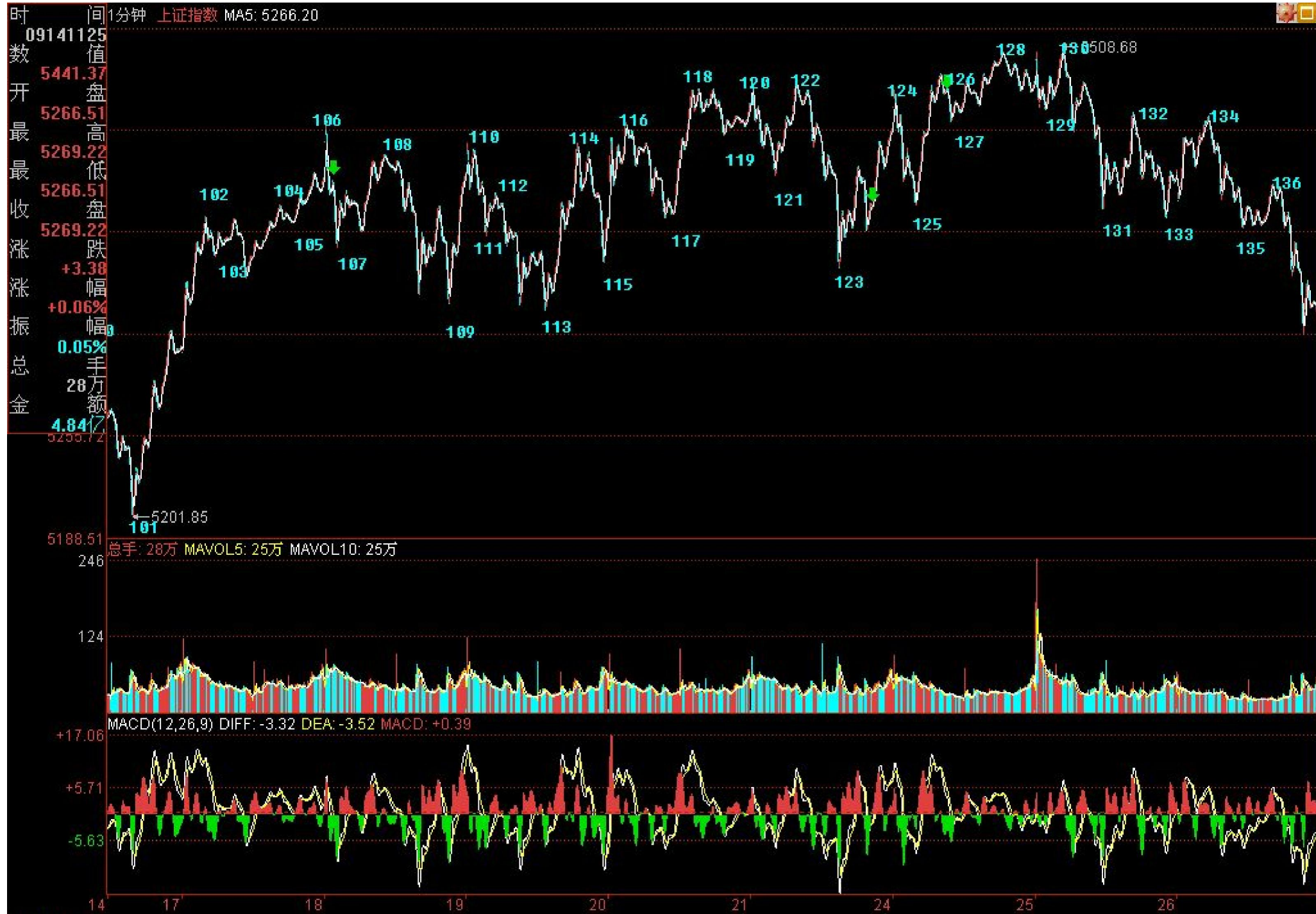
股票这面首想被宠幸，这很简单，用买点来搔首弄姿就可以。

(2007-09-26 16:29:45)

对不起，马上有一个关于 PE 的会，必须下了。

再见。

(2007-09-26 16:31:30)



教你炒股票 83：笔-线段与线段-最小中枢结构的不同心...

发布时间：2007-09-26 21:28

一个最简单的问题，为什么不能由笔构成最小中枢？其实，这不是一个问题。为什么？因为实质上，我们是设计这样的程序，也就是用笔当成构成最小中枢的零件，但这样构造出来的系统，其稳定性极差。

众所周知，一笔的基础是顶和底分型，而一些瞬间的交易，就足以影响其结构。例如，突然有人打错单，或者有人给老鼠仓送货，那么全天走势的分析就大变样了。而由线段构成最小中枢，则不存在这个问题。为什么？一个线段的改变，不会因为一个偶尔一笔的错误而改变，也就是说，线段受偶尔性的影响比较少，想想要破坏一个线段的麻烦程度，就知道这一点。

从心理上看，偶尔因素是允许发生的，只要不被再次确认，就证明偶尔因素对原来的心理合力没有大影响，反过来确认了该合力的有效性。所以，线段破坏本身，其实就反应着一种微妙的心理结构的变化。特征序列分型的引入，本质上就是去勾勒这种心理结构的变化。就像一般的分型，三次的确认才能构成，特征序列的分型，本质上也是一样的，这样的确认，其有效性就极大增加了。由此构成最小中枢的零件，才是合适的。

如果说三个 K 线的折腾就可以决定一笔的转折，那么一个线段的破坏转折，就需要三个特征序列分型的折腾，这样，市场买卖双方都有足够的时间去反应，从而使得体现出的合力痕迹，当然具有了一定的延续性。而一个线段，至少由三笔组成，这也使得转折后的新线段，同样可以让合力得到充分体现，而对比这两个不同方向的线段，买卖双方在相应时间内的心理、实力对比，就一目了然了。

更重要的是，线段破坏的两种方式，是有着很大的心理面不同的。第一种方式，第一笔攻击就直接攻破上一段的最后一次打击，证明这反攻的力量是有力的，再回来一笔，代表着原方向力量的再次打击，但反攻力量抗住并再次反攻形成特征序列的分型，这证明，这反攻至少构造了一个停歇的机会。最坏的情况，就是双方都稍微冷静一下，去选择再次的方向。而这，就恰好构成了最小中枢形成的心理基础。

中枢，其实就是买卖双方反复较量的过程，中枢越简单，证明其中一方的力量越强大。中枢的复杂程度，是考察市场最终动向的一个很重要的依据。一个超复杂的中枢过后，就算一方赢了，其后的走势也是经常反复不断的。

而且，在同一趋势中，相邻两中枢的复杂程度、形态，经常有所区别。为什么？人都有提前量，而提前量，经常就是找最近的模本去抄袭，这样，等于在买卖的合力中，都加了一个提前的变量，从而造成整个结构的变化。这是一个很重要的原理，所谓不会二次跨进同一条河流，这本质上由人的贪嗔痴疑慢造成的。

至于线段的第二种破坏方式，本质上是以时间换空间，反攻开始的力量很弱，需要慢慢积累，这一方面代表原方向的力量很强，另一方面，又要密切关注是否会形成骨牌效应，也就是开始的反攻力量很小，却能迅速蔓延开，这往往证明，市场原方向的分力，其结构具有趋同性，一旦有点风吹草动，就集体转向。这在投机性品种经常能看到，经常是一个小 M 头就引发大跳水。趋同性，如果对于一般性品种来说，往往意味着庄家控盘程度高。

一些猛烈上涨或下跌的股票，往往甚至由于一个 1 分钟的小顶分型就引发大跳水或大反弹，其原因，就是这种分力的趋同性所引发的骨牌效应。一般来说，这种第二类的线段破坏，一旦出现骨牌效应，至少要回到前一高、低点范围内，这就是市场上冲顶和赶底时发生的 V 字型走势。

分力的趋同性所引发的骨牌效应，基本上就是表现为所谓的多杀多、空杀空。特别在一些大的趋势之后，市场的力量一边倒，如果这时候突然来一个加速，一旦逆转，就会发生典型的多杀多、空杀空现象。

叛徒成为叛徒之前，必然是同志，甚至就是同志中的牛人。而最危险的敌人，总是志同道合的所谓同志的背叛，同一阵营内部的塌陷才是最有杀伤力的。无论多头空头，死的时候，沿着那滴血的刀看上去，那双眼睛，一定是你最熟悉的。

教你炒股票 84：本 ID 理论一些必须注意的问题

发布时间：2007-10-07 16:09

重新开张，看来停业欠各位课程不少，今天抓紧补充。上午把国庆前就写好的打坐 11 发出来，这里再把国庆前就写了部分的股票 84 写完贴出来。

股票走势，归根结底是不可复制的，但股票走势的绝妙之处就在于，不可复制的走势，却毫无例外地复制着自同构性结构，而这自同构性结构的复制性是绝对的，是可以本 ID 的理论绝对地证明而不需要套用任何诸如分形之类的先验数学理论。这种同构性结构的绝对复制性的可绝对推导性，就是本 ID 理论的关键之处，也是本 ID 理论对繁复、不可捉摸的股票走势的绝妙洞察之一。注意，自同构性结构，在前面不太精确地用了自相似性结构之类的词语，这很容易和数学里的分形以及利用这种先验性理论构造的理论中的一些术语相混淆，所以以后都统一为自同构性结构。

而正因为有了自同构性结构，所以股票走势才可以被技术所绝对分析。而任何有效的技术分析，本质上都是本 ID 理论的分支，本 ID 还没看过任何有效的股票操作程序，是外于本 ID 理论的。

最近似乎很多人举出很多书，说这也和本 ID 的相通、那也和本 ID 的相通。其实，这就如同说欧几里德之前或与之独立的，就有很多人知道勾股定理，但那是欧几里德的几何吗？而且，更重要的是，本 ID 依然没看过任何一本书，达到勾股定理的那种程度，就更不用说欧几里德几何的本 ID 理论。本 ID 建议，除了看本 ID 的理论，一定要多看别人的，这样才会有比较，本 ID 的理论不仅集所有技术分析理论的大成，更重要的是，本 ID 理论完全构建在不同的思维框架下。这就如同中印的古代几何都很牛，但真正逻辑化、推理化、系统化、理论化的是欧几里德的，这是一种完全不同的数学路线，不明白这个，那肯定白学了。

所以，学本 ID 的理论，一个很关键的一点，就是要找出所有技术分析以及操作程序在本 ID 理论领域中的具体位置，由于本 ID 的理论对于任何技术分析以及操作程序具有一个绝对的视角，由此，可以绝对地发现所有分析与程序的优劣与缺陷。

注意，可能会发现，本 ID 理论中的有些结论，似乎和别的一些理论有类似的地方，这恰好证明了本 ID 理论的涵盖面。例如，本 ID 的理论，可以解释波浪理论里一切的细节以及不足之处，但反过来不可能，因为本 ID 理论是一个更广阔的理论，波浪理论不过是一个有着巨大缺陷的不成熟理论。

同样，可能在其他人的理论中，也有对 K 线组合定义类似分型的概念，但那些定义，都不过和一般的 K 线分析一样，是通过某种经验性的归纳而来，而本 ID 的分型定义，源自 K 线组合的一个完全分类，是一个纯理论的推导。正因为如此，本 ID 理论与其他任何理论相比，都有着绝对性与涵盖性，这一点，在以后的课程中会逐步揭示的。

走势的不可重复性和自同构性结构的绝对复制性以及理论的纯逻辑推导，这就构成了本 ID 理论视角的三个基本的客观支点，不深刻地明白这一点，是很难有真正的理解的。

走势的不可重复性，决定了一切判断必须也必然是不可绝对预测的；自同构性结构的绝对复制性，决定了一切判断都是可判断的，有着绝对的可操作性；理论的纯逻辑推导，就证明其结论的绝对有效性。

本 ID 的理论，是人类历史上第一次用 100% 理论推导的方式绝对地证明了走势分解的唯一性，这从上面关于笔、线段等分解的唯一性证明就明白，世界有哪种交易理论，是按这种绝对推理的方式构成的？显然没有，这才是本 ID 理论的最强大力量所在，前两个客观点如果没有最后这第三点，都是瞎掰。

其实，这三点，又何止是与股票走势相关，真明白了，对你的人生与社会操作，有着同样的意义。每个人的生活，世界的变化，诸如此类，本质上，离不开这走势的绝对不可重复性和自同构性结构的绝对复制性以及相应不患的共业的绝对推理性。

什么叫革命？就是打破某种自同构性结构的绝对复制性以及相应不患的共业的绝对推理性。知道为什么本 ID 说“列宁式社会主义是一个基于民族主义的策略性误读，是一个反资本主义的资本主义过程”吗？就是本质上，资本主义所具有的绝对复制性的自同构性结构从来没被打破过，这种自同构性结构就如同瘟疫，必然全球化，必然一统江湖地忽悠化，这是其不患的共业。由此，就不难理解马克思关于社会主义必然是一个全球事件的意义所在，在资本主义都没全球化之前谈论社会主义，那社会主义，一定不是马克思意义上的。

看资本主义的必须崩溃，就如同看一个日线上涨走势的必然完结一样，本质上没有任何区别。马克思，如同本 ID 一样，多空通杀。反马克思者如同那些疯狂做多的多头，反资本主义者，如果那些疯狂做空的空头，他们之间的合力，就构成了资本主义的走势本身。这走势，可能不断地中枢上移，但这走势的结束，是可以精确地判断的，其判断的标准，就是背弛，整个社会大结构的背弛。现在，资本主义还在全球化中大发展，哪里有什么背弛的迹象？

但是，正如本 ID 所说的，多空通杀地去阻击任何的走势，资本主义的上涨，同样是可以阻击的，这方面的内容，以后在捍卫马克思系列里慢慢说。

任何阻击的关键，就是多空通杀地去壮大自己。任何一根筋思维的人，是永远不会明白这个道理的。当然，也没必要让他们明白，否则，没有一根筋思维的人，哪里去找通杀的对象？多头、空头，最终都只不过是杀猪头的猪头。

多空通杀，不是根据自己的喜好，而是如一个零向量那样当下于走势的合力之中。零向量，加多少，都不会改变走势合力丝毫，这样，才能真正去感应市场合力本身，感应其转折，感应其破裂，在电光火石的一下中出手，如风行水，如电横空。不思多、不思空，如零向量般与合力随波逐浪，才可能最终盖天盖地，多空通杀。

所以，最终，比的是人本身。就如都是玩独孤九剑的，和那些所谓五岳剑派的玩，当然见一个搞废一个。但如果最终同玩独孤九剑了，那就要比人本身了。本 ID 的理论的一章，就是不断的修炼，最终能到什么层次，最终是玩小资金还是大战役，都只能与此相关。但这还不够，光是所谓身心的修炼，只不过是鬼窟里活计，你的身心，非你的身心，所以为你的身心，从此开始，才可以百尺竿头更进一步。

看走势的背弛、转折，不过是第一层次的东西，哪天，能看明白社会经济、政治等等结构的背弛、转折，那才是更高层次的东西。

自从结构与解构哲学的流行，用结构的观点观察，就是一个最基本的思维方式，但问题的关键，很多所谓结构性的思维，不过是一种归纳性的结果，不具有任何的理论系统性与有效性。

这里，本 ID 必须强调一次，分型与分形有着本质的不同，本 ID 所说的分型，是建立在一个 K 线组合的纯粹分类的基础上，任何与这个纯粹分类不同的，都必然是错误的，这一点必须明白。至于所谓的分形，

当然也可能是一种结构，但这种结构，本质上都是归纳性的、因此都必然是有缺陷、划分不唯一的，和在一种完全分类基础上给出的绝对结论，有着本质的区别。

其次，分型只是中枢与走势级别递归定义的一个启始程序，甚至可以说，并不是本 ID 理论中必然需要的东西，其目的，不过是为了中枢等的递归性定义中给出其最开始的部分，完全可以用别的定义去取代。例如，我们可以用收盘的价位去定义顶分型、低分型结构，也可以用成交量给出相应的递归开始部分，只要能保证分解的唯一性，就可以。

本 ID 关于中枢等的定义，其实一直没有改变过，因为中枢定义的关键，在于定义的递归性。一般的递归定义，由两部分组成，一、 $f1(a0)=a1$ ；二、 $f2(an)=an+1$ ；关于第二条的中枢过程规则，是一直没有任何改变的，而关于第一条，其实，可以随意设置任何的，都不会改变中枢定义的递归性。而且，任何有点数学常识的都知道， $f1(a0)=a1$ 之前是不需要再有什么递归性的，也就是，一和二之间的 $f1$ 、 $f2$ 可以是完全不同的两个函数。

有些人一直还搞不清楚中枢，就是一直都搞不清楚这点。例如，可以用分型、线段这样的函数关系去构造最低级别的中枢、走势类型，也就是一中的 $a1$ ，而在二中，也就是最低级别以上，可以用另一套规则去定义，也就是有着和 $f1$ 完全不同的 $f2$ 。这个问题其实太简单了，有点数学常识都不会有疑问，所以这问题，以后就不再说了。

至于 MACD 的辅助判别，已经反复说过多次，关键不是 MACD，而是走势的分解，这才是关键。如果 MACD 真有用，那光用 MACD 就可以，连这问题都没解决，那前面的课程是白学了。

另外，必须再给一种错误的想法敲打一下。级别，本质上与时间无关，级别也不是什么时间结构。级别，只是按照本 ID 的规则，自生长出来的一种分类方法。而所谓的时间结构，本质上和电脑软件上的 K 线时间周期选择一样。一个最低级别不到的走势类型，可以生长 100 年不长成更高级别的，级别与时间，本质上没有太大的关系。级别的关键，就是本 ID 设计的那套规则。级别，本质上不对任何时间结构有任何绝对的承诺，为什么？因为这里没有任何的绝对的理论推导可以保证这一点，级别被破坏了，就是因为被破坏了，只此而已，并不是因为有什么时间的因素、结构就被破坏了。

还有一个更大的误解，有人见本 ID 整天说当下，那当下就最重要了。这是绝对的误解。当下之所以被反复提出，就是因为有人企图预测的想法太过根深蒂固，只是一种破的手段。能当下，那只是第一步，而真正要破的，正是当下本身。现在，有很多学口头禅的，整天忽悠什么活在当下，而所谓过去心不可得、现在心不可得，未来心不可得，又有什么当下可得？

学了本 ID 的理论，去再看其他的理论，就可以更清楚地看到其缺陷与毛病，因此，广泛地去看不同的理论，不仅不影响本 ID 理论的学习，更能明白本 ID 理论之所以与其他理论不同的根本之处。本 ID 看到有人提到《混沌操作法》和《证券新时空》，这样，新的作业就有了，就是如果有时间，请好好研究，然后用本 ID 理论的眼光，去发现其理论的重大问题与操作程式上的致命毛病。如果你能完成这作业，那么对本 ID 理论的理解，就更进一步了。

更重要的是，为什么要去了解其他理论，就是这些理论操作者的行为模式，将构成以后我们猎杀的对象，他们操作模式的缺陷，就是以后猎杀他们的最好武器，这就如同独孤九剑，必须学会发现所有派别招数的缺陷，这也是本 ID 理论学习中一个极为关键的步骤。

3600 点满江红后首次宣布中期做空

发布时间：2007-10-08 21:46

7月初，在3600点下，本ID严正宣布要做多，不允许行情按汉奸的方式运行到2000点去，为什么？因为任何跌破3100点的走势都将导致2年多以来的中枢上移趋势被破坏。

今天，本ID开始宣布，从3600点开始的做多以及持有程序将开始终结，本ID将开始选择性地展开中期做空程序。这里，说明其中的理由。

一、长期牛市的大格局没有改变，但长期牛市并不排除期间的中期调整，以前，所有关于调整的时机都没有完全配合，而现在，这个时机已经逐步成熟。

二、本ID在博客里明确提示政策风险的是“冲动的惩罚，基金将成为毁掉市场的那只手 2007-08-27 20:45:41”，原因很简单，因为当时有些可能的突发事件发生，那时刚好在5200点上下，在电光火石中，一场大动荡被化解，当时的微妙，后来应该也有不少人所耳闻了。

三、但当时，做空的条件不成熟，关键是政策面上有不协调的地方，而技术与资金上，一时还转不过来，特别是，没有足够的下跌空间，因此，后面的一个月的震荡，实际上都没超过6%的空间，这就是一个稳定与转换的过程，这样，不至于让资金如530一样措手不及。

四、目前，政策面上已经不是一方面或一个人的事情了，可以断言，不光针对股市本身，针对经济本身，也将出台更加严厉的政策，原来适度的口径，极有可能继续收紧。而针对股市的，本ID一度希望股市自身调节而不至于被迫出来的政策，也有可能不可逆转了，因此，政策面的压力已经逐步成熟，如果说8月28日只是一叶知秋，那么，在可见的将来，秋天就不需要去知道了，就在眼前。

五、技术上、资金上的松动已经开始发生，这时候，一些适当的引导，就可能发生一些有效的反应。市场是合力的，但合力是由分力开始的，如果3600点的分力曾经起作用，那么，一个新的剧本，也需要开始排演了。

六、现在唯一不配合的，就是回跌的空间还不足够，如果现在已经突破6100点，那更好。因为这次回跌，本ID并不希望破坏2005年上来的中枢上移格局，因此，这次的中期顶部阻击，会采取一种反复折腾、诱敌深入的模式，而不是如3600点那样，一下搞掂。

七、本ID曾经说过，如果快速突破3/4线，将开始阻击。后来因为大盘回跌5000点后一直盘整，所以曾说只要6100点不被快速突破都可以忍受。但现在看来，政策留给的空间已经越来越少，而今天又第一天突破3/4线，已经开始达到本ID对3600点开始行情的最低目标，任何的回跌，本ID都没有任何遗憾了。而能否到6100点，本ID已经没有这个顾虑了。

八、本ID只把自己的操作说出来，没有任何指导的意义。就像3600点的做多，然后一路的持有。现在，本ID只是准备改变中线的操作策略，没什么大事。本ID有可能错了，但本ID说了，就要干。

九、长线行情，本ID依然坚定看好，只是这政策、资金、技术所制造的中线调整，本ID也希望再3600那样玩上一把，如此而已。

十、做空的风险比3600点做多小多了，头部和3600点的底部一样，是合力的，但也是由一分力开始干出来的，本ID就再做一次那分力吧。

十一、别以为做空就是砸，那是最笨的手段，做空的本质，就是让多头自相残杀，因此，做空开始的时候，经常要比多头还要多头。

十二、底部不是一天构成的，顶部也是，一切的构造，都是在逼近那资金、技术、政策的共振点。然后，一切在无声中败落，如那一片片的黄叶。

为让多头更高更快更强地替股票站岗而继续努力

发布时间：2007-10-11 15:32

今天，即使不为中石头的精彩而鼓掌，到尾盘，连李军人都奋力而起，至此，如果都没有一点感动，那本 ID 也没什么可和各位说的了。现在，空头正为让多头更高更快更强地替股票站岗而大大地努力着，这一点难道不值得各位眼泪一番吗？

昨天已经超明确地说了：“一旦明天没有特别的东西，那么就继续上攻，继续吸精大法，毕竟多头的能量还在，让多头更快更强更高地套住，以后的杀跌动力才足够，这就举得越高，跌得越惨”，现在的方针，已经十分明确地说过，只要没政策，就沿着目前的速率，一直震荡攻击，把中字头搞得比八、九点的太阳还要太阳，指数比打了鸡血还要鸡血，但一般人，肯定赚不了一分钱，这就是分化的力量。

没有什么比看着指数涨，绝大多数人都亏钱更能打击多头情绪的了，把所有拉指数的都给掀起来，这些东西，都是双刃的玩意，拉的时候快，跌的时候的速率就更快了，把多头的能量转化为势能，最后势能转化为下跌的动能，这从来都是做空的不二法则。

明天，将是一个坎，周末的消息面是仅仅加个 0.54 的息，还是来一个继续增加印花税或者其他硬玩意，还是什么都没有继续消息真空，就决定了后面游戏的线路。明天走势，消息面的动向决定一切，所以明天消息漫天飞是必然的。

技术上，144-147 的 1 分钟中枢也形成了，148 的线段没有结束，而今天 2 点的跳水肯定没有杀伤力，为什么？交替原则，昨天才来过一次，今天就要交替了。

个股方面，没有参与中字头游戏的，肯定受苦了。中字头、题材股，一拉一压，才能保证做空的绝对安全，一旦政策不兑现，那么反手做多才有好的题材与空间。这是大资金运作的必然选择，没有什么残忍不残忍的。市场就是这样的，又不是吃大锅饭，一定要人人有份。

但如果政策没有立刻兑现，题材股会在超跌后有反弹，也给中字头一个休息的机会。

明天收盘后要出一个短差，去深圳签一个合同，后天再赶回北京，所以明天收盘，没时间写了。

今晚会有一个帖子，先下，再见。

没有消息，继续把多头哨位架高

发布时间：2007-10-15 15:15

显然，周末的准备金不会是空头所等待的那政策共振，周五大震荡配合的板块转换，其实已把空头的计划提前透露。上周，本 ID 已明确说，没消息，题材股会借机反弹走强，给中字头休息机会。这两天走势，不过是这剧本的现场演绎。看着这两天 000777、600343、000600、000807、002149、000822 等等的走势，以及这两天的涨幅榜中二、三线个股的大面积增多，这板块的反弹转换一目了然。但注意，除了个别最近有实质题材的，题材股大多目前不具备大幅度启动的时机，只是一种换档式的过渡。

当然，最有味道的，还是中石头和中联通，今天，两者为大盘贡献近 160 点，没有这两个本 ID 的支柱股票，今天的大盘是绿色的。两者的意义，本 ID 已经无数次说过，有中石油、中移动在后面，你说本 ID 又有什么可担心的？有什么不可以放手大干的？现在，对于空头来说，唯一重要的，就是把多头的动能转化为空头的势能；现在，一切都如空头所设计的步骤，势能在不断积聚；现在，泄洪的那一刻，需要的只是政策面那一轮圆月。

政策方面，有点必须纠正的，很多人还以为上次的印花税是某个部的意思。可笑，一个部能定那么大的事吗？别用脚趾思维可以不？可以明确说，以后关于股市的任何政策，都必然是一个整体的、总的决策下的结果。

个股方面，该反弹的都要陆续反弹，中字头停留休息一下后，如果政策的窗口还没打开，那么就继续上冲，把势能继续提高，如此而已。前面本 ID 已经说过，本 ID 有一个情结，就是 6100 点，至于政策面上是否给这个机会，本 ID 并没有情结。

今天的报告，没任何意外的地方，里面本不可能有任何直接评论股市的地方。今天最引人注目的，反而是某一直以当学者为荣的老先生，一改在 3000 点下抨击投机的观点，在 6000 点竟然称颂起投机的功德来，这也算中国资本市场历史上一大趣闻了。本 ID 的观点，可从来不会与时俱进，从来不会改变：

- 1、中国股市的大牛市 20 年 3 万点以上；
- 2、目前依然是牛市的第一阶段；
- 3、目前需要中级调整，而经济也主要治理整顿。
- 4、中期调整，发生在资金、技术、政策的共振中，目前，是资金、技术在为政策作铺垫。
- 5、让分力成为合力，这是一个复杂的过程，动能转化为势能，一切按部就班。
- 6、如果政策也被热度化，那就意味着第一轮的走势有走到尾声的风险，那么就低价革命，比投机还要投机一把。
- 7、本 ID 只能是分力之一，不是合力，最终，一切决定于合力。而本 ID 成功与否，就是能否按自己的节奏，把合力引导出来。
- 8、对于散户，操作上，技术不好的，逢高逐步把仓位减下来；技术好的，就在震荡中游戏那多多的机会，但必须要注意节奏。那些追涨杀跌的，没资格玩震荡游戏。

一切都按照这八点所界定的逻辑为起点，在纯盈利的角度，本 ID 愿意出现第 6 种情况，但从国家经济战略与安全的角度，本 ID 绝对不希望看到第 6 种情况。

晚上有事，帖子没法写了，明早有时间补上，抱歉。

先下，再见。

6100 点终破，无憾矣！

发布时间：2007-10-16 15:29

今天站上 6100 点，终于没什么可遗憾的了。6100 点，曾经是 96 年大牛市的深成指的最高点，当时也是刚破 1000 点后启动的。相比，这轮牛市并不太猛，走了 2 年多才达到上次 1 年多完成的幅度，正因为这个速率比较温和，所以才不会是最终真正的顶部，但中期调整是需要的，只是等待共振点。

今天的大盘，延续上周说的大震荡后的中字头休息、题材股启动。今天糖业大启动，600737 不大动，主要是现在，中国最大的糖产还没装进来，今天跟着启动，似乎有点名不正。不过，该股最牛的题材，还不是将有最大的糖，而是其他，这类中长线的股票，短线的走势并不重要。就像 000777，从去年 12 月的 7 元多到现在的 47 元多，真正的题材还没出来，这就是中长线股票的走法。

但是，现在个股并不重要，重要的是这个赶顶游戏的节奏，可以把下面的剧本先说一下：题材股轮动一次后，如果还没有特别的消息，那么中字头还要冲一次的。现在，中字头的同伙回归题材，就主要剩下中石油和移动了，神华也没上 100，空间都有，关键是政策所给的时间。短线上，一次震荡是逃不掉的，震荡后，如果没什么消息，那中字头又会切换重启。

中字头把同伙回归行情玩烂后，就是指数期货了。但，这里有变数，当然也会有一种努力在行情外进行着，就是让指数期货延后。位置并不总是那位置的，很多位置都可以重新位置的，没有什么事是一定不

可以改变的，事在人为。当然，如果努力后还改变不了，那也没什么遗憾，投机，那还是最简单的游戏，谁怕谁？

当然，这都是小问题，关键是总的政策的风向问题，本 ID 说得很清楚，11 月前后，就是这个时间的共振窗，一旦转向，这个赶顶游戏就宣告结束，顶的左边做完，当然就是右边了。

本 ID 可以很明确地说，最终顶部形成后，最多只有 20% 的人，能把今天的市值保持下来。不是不报，时候未到。

该说的都说了，今晚有事，写不了帖子，有可能，明早补上。

明天的解盘要在晚上才能进行，因为收盘后马上有会，先说明一下，抱歉了。

先下，再见。

不费吹灰之力，空头完胜

发布时间：2007-10-18 15:39

本 ID 说过，本 ID 有一个情结，就是 6100 点，过了，情结就了了。如果这波大盘真给顶出顶来了，最好不过的点位就是 6124.04 点，这比 6144.44、6124.44 点都好。当然，空头从来都是很谦虚的，并没觉得这顶就一定完成顶成，但空头这次的冲顶游戏中，占尽先机，现在，又回到前两次盘中实验跳水的地方，空头已经完全掌握主动，上下自如了。上，大不了再玩一次这几天的游戏；下，那更是空头的拿手好戏，就等着政策配合一下了。

空头，干事情，从来都是光明正大的，宣布做空时已经明确说了，这次是让资金、技术来等待政策，而且说了，有一个情结是 6100 点，这一点，通过这六天的努力，已经初步达到目的。

但是，由于目前图形依然没有走完，大盘的顶部构造更谈不上破位，所以，这里还有反复，关键是政策的配合，如果政策不配合，那么，没有人会故意压在这个位置，压是压不住的，而是要冲，比多头还要多头。今天，严重鄙视多头，连一个盘中反弹的勇气都没有。空头只好让可怜的 600737 兴奋一把，盘中最猛烈的反弹，竟然是可怜的小 737 引领，这么弱小的身躯，竟然成了今天对指数贡献的第七位。多头，你们的名字就是软弱，鄙视你们。

这两天，印度已经举起大棒，中国的大棒，还远吗？

技术上，上面连一个 5 分钟中枢都没形成就趴下来，所以，现在就看 5800 点附近的 1 分钟中枢能否站稳，不行就继续下台阶，一旦有效跌破 5600 点，就意味着多头彻底完蛋。所以，今后几天，就等着多头反击，希望多头能组织起有效的反击，否则，空头这样就赢了，也太没挑战性了。空头的仓库里，还有 N 的 N 次方的阶乘再叠加 N 的 N 次方的阶乘次的武器，别采用一种，多头就招架不住了。

空头现在的策略可以大公开：在震荡中先买后卖，逢反弹必抢，然后再抛出，制造出无穷的抛压，把多杀多的惨剧导演出来。

注意，散户千万别抢小级别的反弹，没那技术，继续看戏，没你们什么事。

本 ID 已经想好了，万一这次做空失败，除了来次低价革命外，就是多多去 PE，制造出无数的股票来给多头。听说，印度有 7000 多股票，中国现在连 2000 都不到，看来，太多活需要空头干了。

忙，先下，再见。

让今天要拉大阳的多头见鬼去

发布时间：2007-10-22 15:25

首先，以最热烈的掌声祝贺从此股市北大了。

听说，多头要今天拉大阳，就如同上次有空头说要 9 月 20 时间之窗，就要这些人丢脸，世界很北大，后果北大了，本 ID 高兴 ing。

但，本 ID 没什么可说了，一切尽在把握中的感觉总是没什么可说的。对于空头来说，现在最美妙的掌声，就是多头的漫骂，这一定是世界上最动听的音乐。

从 6124.04 这样一个绝妙的点位开始的 1 分钟下跌走势，在中枢的不断下移中延续着，现在刚好收在 3600 点上来的上升通道下轨上，而那 5600 点的缺口，就在眼前，一旦这个地方有效跌破，这针对从 3600 点开始上升行情的调整就得以确认。

技术好的，可以密切留意 6124.04 点下来的 1 分钟下跌走势的底背驰出现，然后有一个反弹将可以操作，技术不好的，就算了，没那本事，就继续在小板凳上看戏。

当空头，就是要下跌中还要赚钱，这才是真正的空头，底背驰抄进去，然后上去砸，这是一种令人感觉比较爽的游戏，问题的关键是，你有爽的潜质吗？如果今天市值比 6124.04 点那天少了的，就要好好反省自己的潜力了。

至于没技术的，今天市值比 6124.04 点那天少了的，就等机会走吧，虽然有点晚，但这就是没有正确认识自己的结果，如果有机会重新回来 6124.04 点那天的市值，先出来点吧，这样还可以有机会成为了 20% 不到的人。

注意，现在政策进入敏感期，虽然有利于空头的可能性较大，但新官上任，其风格暂时没人能把握得准，本 ID 现在对市场没兴趣，就像本 ID 在国航跌破发行价时买并到处号召买，实质上对国航一点兴趣都没有，只对李军人有兴趣。

1 分钟下跌结束后，极大可能进入一个箱形，一个适合上下吸血的图形，然后等待政策去完成突破，现在本 ID 也很想知道，究竟在某位先生心里，5000 点算不算高，是不是有泡沫。有谁知道的，请告诉本 ID。下午、晚上都是谈判，先下，再见。

教你炒股票 85：逗庄家玩的一些杂史 3

发布时间：2007-10-22 21:42

以下都是梦话，千万别相信，相信者脑子有毛病。
说点老皇历，让各位都北大北大。

干这活的手法，就算现在的证券法算来，也是完全没有一点违法的地方，这绝对是一个经典案例，也看看股市里是如何做顶的。

当时要干的事情，就是要把一股票的货出掉，而且还是不是现价，必须在某个位置上。这不算难，关键是持有也就 30% 多，已经上涨 N 倍，而且里面有不少小家伙的老鼠仓，多的有 10%。由于这游戏最终把一所谓的牛人给套住了，现在这牛人还在市场上混，最重要的是，这股票这么多年都没回到过当年的高位，所以为了不让那被套住的中年男人知道后有磨墙的心，更为了保护北京的文物，本 ID 就不说当时的价位和股票了。

先把 1/2 的筹码集中调到一个最多八卦人的证券部，然后，告诉他们，过三周内要陆续调 N 亿来，很认真地找了人去谈手续费分成问题，而且要求最高的比例，特别强调了对倒时比例要更高，注意，去谈的人也不知道想干什么，只是告诉他要在那边干点活，找一个成本最低的。

然后，该股就从 N 元开始异动起来，再起来 20% 后，就在别的证券部开始出，但手法很特别，总是在低位出，出了以后一副给夹空痛不欲生的样子，关于某股票被人抢筹码的消息就此流传。

接着，把出的钱以及部分其他的钱提前划到第一个证券部，然后再告诉他们，更多的钱还要划过来。

很快股价就比开始上涨 40% 了，继续在其他地方逢低出货，被彻底夹空。这一下戏演得连老鼠仓都知道损失无数筹码，要压盘把货补回来，老鼠仓也开始大幅度增仓。接着，已经不用逢低出货了。只要压单，就给扫掉，好过分呀。

这时候，开始在第一证券部谈透支问题，说要用筹码压钱，希望是 1 比 2，但对方说他们最多只能 1 比 1.5，因为最近这股票涨太多了。所以让人很气愤告诉他们，找了一个可以 1 比 3 透支的，马上就把筹码转了一半去别的证券部，然后对方就开始很恐慌地要挽留我们。其实，是别的地方出得差不多了，需要筹码。

最后一天，股票在三周多点上涨了 70% 多，那一天早上，一开盘，在买盘涌起的那一下，最后的屠刀开始了，所有剩余的筹码，一起涌出，具体过程就不说了，只是当天是跌停的，当然，那天也是巨大无比的量。

最后，派人和那第一家证券部说，不想玩了，你们那里风水不好，不能为客户保密，消息封锁不住，让我们被人砸盘，套住，亏死了，这里的资金要去别的地方救火去，走人了。

只想说最后那股票的命运，就是从最高位下跌了 90% 以上，至于比最开始的 N 元下跌了多少，大概不是一个困难的问题了。

注意，这次游戏，之所以经典，就是在整个做顶过程中，根本没拉抬过一笔，都是分批出货，最正常的手法，谁都说不了有任何违规的地方。而且，也没说任何一句影响股价的话，那么为什么成功了？只是因为那些人的贪嗔痴疑慢。

最绝的是，该股后来一直翻不过身来，多杀多的，自从最后一天后就从来没买卖过该股，但该股却一直下来，甚至后来 2245 点 2001 年的历史高位，也没靠近过那历史高位。有些傻瓜总是说，什么庄家打压，典型的脑子进水。为什么散户、小庄家、老鼠仓的多杀多就不可以让人死得一点脾气都没有？

当然，做顶的手法千百样，本 ID 也玩过无数的花招，有时候一顶就是一顶，有时候一顶不做一顶，千变万化。兵者，诡道，股票又何尝不是？

大盘的顶部和个股的顶部不同，要复杂得多，因为集中其中的分力更多，所以其合力当然要更复杂。一般来说，大盘的顶部都不会是简单的图形，都是十分复杂。而且即使真的形成，最后破位前反而要有很多的犹豫，越大型的顶部越是这样。

大盘的顶部都是折腾出来的，所以一般在大盘顶部时，反而机会多多，为什么？因为很多不死心的人，会不断折腾，板块个股，跳来跳去，那些认为大盘顶部一形成就一下死掉的，都是脑子水太多的。

个股的顶部，大多都不复杂，除非是很多人参与的大型股票，原因和大盘的一样，只是相反，就是分力少，对比太明显，所以复杂不起来。

当然，顶部是有级别的，一个中期顶部，中期调整后，就不是顶部了，所以顶部以后，也不一定是世界末日。但顶部以后是否世界末日，这是走势今后的发展决定的，如果你对任何顶部都想长线一把，那么，最终的命运多数是被股票上上下下地面首了，真正解决问题的，还是要通过本 ID 的理论去分清楚级别，按照买卖点去操作。

必须注意，无论什么花招，最终合力的结果还是买卖点，买卖点是不患，任何庄家、大资金，包括本 ID 本身，都不可逃避。所以，对于散户来说，其实不需要知道里面的故事，而只要看好走势，一切就尽在把握中了。

上升通道下轨支持如期反弹

发布时间：2007-10-23 15:40

昨天说得很清楚，1 分钟下跌底背驰后，一轮反弹将展开。今天的技术走势十分标准，更重要的是，这里是 3600 点上来的上升通道下轨位置，又是缺口位置，因此技术上必须要有这次反弹。

在前面已经明确说了，空头现在的策略，就是逢反弹必抢的，抢了以后，等不死心的涌上去没力时，才有筹码喂饱人。注意，这里本 ID 又有金针度人，不是任何反弹都可以抢的，只是做顶行情中的反弹可以抢，一旦顶部完全形成，破位后，那么反弹就没必要抢了，让别人去多杀多就可以，除非有特别大级别的买点。这是一个十分微妙的关系，但一般脑子进水的都不大明白。因为在那些人眼里，反弹都是一样，而实际上，在做顶行情中搞反弹，只是为了促进顶部的形成，而且也为一旦顶部形成不了而准备好后手。做盘就如同下棋，必须有大的想法，而不是看一步走一步。着着有后手，这样才能稳胜不败。

以上的话，都是给现在技术还行的人看的，这里的标准就是，空仓或者目前的市值比 6124.04 点那天高的人。其他人，根本没资格抄什么反弹，先借反弹把市值恢复上去再说。

这如同跳舞，节奏已经错了，就不能错上加错，先把节奏调整对再说。

反弹的压力，首先是 5 日线，然后是 10 日线，如果这两条线都不能突破，那么这个反弹就将构成第二类卖点，后来是什么就不用说了。

注意，中石油上市，会给市场又一个兴奋的借口。但关键是政策面的趋向能给多少时间，中字头会借此兴奋一下，今天这已经有点表现。另外，二线蓝筹在反弹中也会表现的，例如科技股以及其他题材股之类，因为前面根本没动，所以有所轮动也很应该，但这些股，大面积表现的可能性不大。

本 ID 已经反复强调，顶不是一天搞成，这里有一个微妙的潜在语：最后破位之前，最终套住谁，现在还没有定呢，所以，6124.04 点逃掉的，也不要高兴太早，一旦反弹做错，最后来个站岗大换班，那是常有的事情。

所以，现在的反弹操作，一定要谨慎，请量力而行

最近很忙，刚才一边写东西一边就电话不断，所以没时间回答问题了，抱歉。

先下，再见。

教你炒股票 86：走势分析中必须杜绝一根筋思维

发布时间：2007-10-24 21:53

刚回来，下午的事情还没什么，晚上有一个电话，让本 ID 真有点气愤了，不吐不快。

因为要剪彩，主办方想请某德高望重的人，这老人和本 ID 不是一路子的，本 ID 找人去请，得到的答复竟然是：1、加上夫人和秘书的来回机票。（废话，这还用说，这是肯定的，就告诉来几个人，要不要明说呀。）2、劳务费 N 元。（这是让本 ID 最气愤的，气愤在于，这个 N 的数字太小，和这人的身份一点不配合，而且吃惊的是，这德高望重的、人人都知道的人，竟然提这个？而且提的数目一点气派都没有，连第 N 流的歌星都赶不上。）

本 ID 很气愤地回答说：1、机票就不用说了，到时候还安排他们住当地最好的宾馆的总统套房，这总可以了吧？2、劳务费不知道怎么给，主要这东西，本 ID 都没法开口。本 ID 以个人名义给也不合适，因为这人现在还有高职务，本 ID 可不想沾行贿的破事。而且最重要的，这样一个数量，本 ID 都没法转告别人，这样说出去，不是丢他的脸吗？3、如果一定这样，那本 ID 只好告诉主办方，这人没空。这样是为这人好，保存他的名节。

中国古人，都重一个名节。现在，名节成了什么了？可悲呀，我的中国。

不想说这破事了，刚才发现，有一个课程 86，竟然写好了，本 ID 都不知道什么时候写的，也不知道是否帖过，请各位鉴别一下，本 ID 这段时间是忙晕了，如果已经贴过的课程，请原谅了。

一根筋思维的心理基础，就是企图找到一个永恒固定的公式，然后不管任何情况，只要套进去，就有一个现成答案。这种思维，把世界看成一个精密的机械，任何的运行，都等价于起点-结果模式，只要起点相同，就有相同的结果。这就是典型的一根筋思维。有些人，学本 ID 的理论，本质上就是希望找到这样的东西，却不知道，法成则人成，人不成，法何成？

一个很简单的实验，同一批人，同样的资金，同样的股本、同时开始股票运行的实验，显然，这个实验是不可重复的。因为，股票走势，归根结底，是参与者心理合力的痕迹，而心理，是不可重复的。否则，请问，有谁能百分百复制自己 9 月 30 日开盘那四小时的心理曲线？这都是一次性的，不可复制。而几千万、上亿人的交易的可复制性，就更没可能了。为什么？每天都是新世界，影响市场的因素，每天都在变化着，而这些因素对市场参与者的心理影响，更是模糊、混沌，由此产生的走势，很显然不具有任何百分百复制的可能性。

因此，从最开始的时候，就必须要有个大的眼界，如果看 1 分钟就被锁在 1 分钟层面里，那搞 100 年都进步不了。

一个很简单的例子，也是最基础的一步，就是必须动态地把握各种概念。例如，第三类卖点，这在不同的情况下，其操作意义显然是不同的。不妨以此为例子，仔细分析一下：

一、在一个大级别的中枢上移中，一个小级别的第三类卖点，唯一注意的，就是这个卖点扩展出来的走势，是否会改变大级别中枢上移本身，这里，根据大级别的走势，不难发现其界限。因此，这种第三类卖点的操作意义，就不大，关键是警戒的意义。如果是短线的短差，那也是小级别的中枢震荡中来回操作，因此这第三类卖点也只是构成一个震荡意义的操作点。

二、在一个大级别的中枢下移中，这样，一个小级别的第三类卖点，其意义

就是这卖点是否让大级别中枢的下移继续，如果继续，那就意味着这里没有任何的操作价值（当然，如果有卖空的，那是另算了）。这类第三类卖点的操作意义，基本没有，如果说卖，大级别都中枢下移了，好的卖点估计都过去了 N 的 N 次方个了，也就是说市场已经给你 N 的 N 次方卖的机会，你还没改正，那你大概更适合去卖豆腐了。

一、在一个大级别的中枢震荡中，这样，一个小级别的第三类卖点，其意义就看

这是否延伸出大级别的第三类卖点，如果没有这种危险，本质上不构成大的操作机会，只是一个短线震荡机会。而且，很有可能，一个小级别的第三类卖点后，反而延伸出大级别的买点，这在震荡中太常见了。

第三最后说的这种情况，就是多空通杀中经常用到的一种技巧。通杀，就是要把所有人的舞步搞乱。怎么搞乱？就是买点卖点轮番转折，而且模式不断变化，让不同的操作模式都被破裂一次。而这种舞步错乱的本质，就是要触及不同的突破、止蚀位置，让止蚀的刚卖出的又回头；刚买入追突破的马上给一巴掌。

本 ID 理论，从来没有任何止蚀之类的无聊概念。有什么可止的？三大卖点，给三次机会，加上不同级别的，机会 N 多，你都没反应，等到缺胳膊少腿才去止蚀，那是有病，回火星去吧。

而只要把握了本 ID 的理论，那么第三那种情况，正好适合去凌波微步一番。这里，还可以更精确地分析一把。根据先后已经买卖点的级别，无非以下几种情况。

1、大买点后小买点

这种情况，后面的小卖点，往往构成相对于大买点的第二次介入机会，但不一定是最精确的机会。因为最精确的机会，一定是符合区间套的，而并不是任何的小级别买点，都必然在大级别买点对应的区间套中。也就是说，这种小级别买点，往往会被小级别的波动所跌破，但这种破坏，只要不破坏前面大级别买点所有构造的大级别结构，那就一定会有新的小级别波动，重新回到该买点之上。

大买点后，必然产生相应级别的结构，因为后面的小买点，不过是构造这大结构中的小支架，明白这个道理，相应的操作就很简单了。

2、大卖点后小卖点

和上面那种情况反过来就是。

3、大买点后小卖点

如果两点间有一个大卖点，那么，就可以归到第2种情况去。如果没有，那么这个小卖点后，将有一个小级别的走势去再次考验或者确认这个大买点后形成的大级别结构，只要这个走势不破坏该结构，接着形成的小买点，往往有着大能量，为什么？因为大结构本身的能量将起着重要的力量，一个结构形成后，如果小级别的反过程没有制造出破坏，一种自然的结构延伸力将使得结构被延伸，这是一种重要的力量。

4、大卖点后小买点

和上面反过来就是

5、大中枢中的小买卖点

在一个大中枢里，是没有大买卖点的，因为出现第三类买卖点，就意味着这中枢被破坏了。这种大中枢中的小买卖点，只会制造中枢震荡。因此，这里买卖点通说，就是这类买卖点，一般不具有小级别的操作意义，这是最容易把多空搞乱的。

但是，其中有一种买卖点，往往具有大级别的操作意义，就是大级别中枢震荡中，次级别的买卖点。例如，一个5分钟的震荡里面的1分钟级别买卖点，就具有5分钟级别的操作意义。因为该买卖点后，无非两种情况：1、就是继续5分钟中枢震荡；2、刚好这次的次级别买卖点后的次级别走势构成对原中枢的离开后，回抽出第三类买卖点，这样，原来这个买卖点，就有点类第一类买卖点的样子，那第三类买卖点，就有点新走势的类第二类买卖点的样子了。（注意，这只是比喻，不是说这就是大级别的第一、二买卖点。）

注意，有些买卖点的意义是不大的。例如，一个1分钟的下跌趋势，在第二个中枢以后，相对的中枢的第三类卖点，就没有什么操作意义了，为什么？前面第一个中枢的第三类卖点哪里去了？趋势，本质上就是中枢移动的延续，这种，第一个中枢的第三类买卖点，本质上就是最后一个合适的操作的机会，后面那些如果还需要操作，那是证明反应有大毛病了。到第二个中枢以后，反而要去看是否这趋势要结束了，例如对上面1分钟下跌趋势的例子，跌了两个中枢以后，就要看是否有底背驰了，那时候想的是买点，不是卖点了。

而且，必须注意，对于趋势的转折来说，例如上面的1分钟下跌趋势，最后背驰转折后，第一个上去的线段卖点，很有可能刚好形成最后一个1分钟中枢的第三类卖点，这时候，这个卖点，几乎没有任何的操作意义，反而是要考虑下来的那个第二类买点。很多抄底的人，经常在第一次冲起后就给震掉，然后再追高买回来，就是没搞清楚这种关系。

如果你是抄一个1分钟级别的底，后面最坏有一个1分钟的盘整，连这盘整的格局都没有走势必完美，也就是最基本的三个线段都没形成就跑，不给震出来才怪了。

当然，有一种稳妥的办法，给那些对大级别背驰判断没信心的，就是都在第二类买点介入，当然，实际操作中，你可以完全不管第二类买点形成中的背驰问题，反正第一类买点次级别上去后，次级别回跌，只要不破第一类买点的位置，就介入。这样，只要后面的走势，在下一个次级别不破第一个次级别上去的高点，就坚决卖掉，如果破，就拿着，等待是否出现第三类买点，出现就继续拿着，不出现就卖掉。

按上面的程序，你甚至连背驰的概念都可以不管，所以，分清楚走势类型，其实就可以完美地操作了，其他概念，只是如虎添翼而已。

5555 点守住，反弹酝酿 ing

发布时间：2007-10-26 15:13

上几天来的香港人的头今天过来了，在工体北他们的总部等着，本 ID 只能快速说两句，抱歉了。

本 ID 已经把 5555 点这个位置告诉各位了，这是颈线位置，守住，那么还有机会来一波有力度的反弹，否则，形势就更恶劣了。

由于股指期货、中石油等的预期，所以中字头依然在反弹中继续扮演最重要的角色，而一些跌到重要均线位置的题材股，也会有一定的表现，但将趋于个股，板块效应不大。

当然，反弹是否能在 5555 点颈线酝酿成功，还要看周末消息面的情况，如果没有特别的消息，在资金解冻前后，这个反弹将出现并延续，而中石油的上市表现，将决定这个反弹的最终命运。

后面的游戏，关键是考技术，以及一看反弹不行就跑的灵活性，如果技术和灵活上都达不到要求，那就算了，这种活，一旦失手，痛但一定不会快乐着，除非你有受虐倾向。

好了，周末，让股票磨墙去。

先下，再见。

突破上轨，反弹空间如期打开。

发布时间：2007-10-30 15:26

昨天说了，突破下降通道上轨后，反弹空间打开。今天走势极端规范，下午那次跳水，就是对上轨突破后的回抽，这些最基本的技术语言，如果都看不明白，就必须补课了。

站在本 ID 理论的角度，今天早上的绿盘与昨天的尾盘，刚好构成 1 分钟中枢，而下午的跳水，刚好构成该中枢的第三类买点。也就是说，下午的跳水，有两重的技术含义。

现在的走势十分简单，只要不出现回到这 1 分钟中枢，而在上面形成新的中枢，那这反弹的级别就至少不小于 1 分钟的上涨。这样，操作就极为简单，耐心等待背驰出现就可以。

短线总体的节奏，本 ID 在上周五“5555 点守住，反弹酝酿 ing 2007-10-26 15:13:40”已经说得很明确了，就是 5555 颈线站稳后，反弹至少延续到中石油资金解冻前后。就算是最坏的情况，也要先把这些资金骗进来再说，否则太对不住这 3 万亿资金的热情。

中期走势，本 ID 已经说得很清楚，如果期货出来，那点位就没什么意义了，6100 点也不是大不了的位，那时候只有疯狂，没什么点位不点位的。而如果期货被阻击出不来，那么，6100 点当然还是一个位置，这次的反弹，也就是构成顶部图形的第二个尖。至于这个尖，比前面一个高点还是低点，都问题不大，例如双头，可能就低点；头肩顶，就高点，这都没有太大的影响。

无论什么顶部的最终图形，5555 点都是生命线，只要不有效跌破，这图形就没完，而且有变成中继图形的潜力。否则，就是顶部图形成立，中级调整确立。而目前，唯一的变数就是期货的时间。

关于期货，本 ID 也说得清楚了，本 ID 不愿意见到出来，特别是现在。因为这样将会耗尽中国资本市场的那点能量，然后的调整就不是小儿科了。现在，这事的折腾，依然不能说完全定局。有些事，最后一晚还可以改变，没到最后一下，市场外的努力是不会放弃的。

至于现在瞎忽悠的，又不是能拍板的人，本 ID 连看都不爱看他们的废话。

当然，现在舆论在造势，有一群势力在为自己的利益忽悠着，这事情，就看最后一下的智慧了，但本 ID 这里放一句狠话：请别像 327、319 那样，谁拍板、谁负责，这个政治、经济责任，不可能拍拍脑袋就没事。

另外，本 ID 还要说：所有忽悠这事的，请先说明白，出事了，你们负责吗？如果由此把资本市场和经济搞砸了，你们负责吗？不负责，为了名利而忽悠，这不是中国人该干的事情。

现在，站在本 ID 的立场，很简单，就是该反弹就反弹，该疯狂就疯狂，在 5555 跌破之前，进行大幅度的震荡操作去吸血。而在市场之外，该有的努力一定不会少，最终的结果如何，只要心到了、力到了，本 ID 也无怨无悔了。

但相信，管理层对目前点位风险会有足够的认识，一旦市场进入不可自我调节的状态，管理层一定不会袖手旁观。

好了，最近确实事多，明天要出差，还有很多事要忙，先下，再见。

教你炒股票 87：逗庄家玩的一些杂史 4

发布时间：2007-10-30 22:05

下面都是梦话，千万别相信。

明天要出差，没心情写复杂的东西，就说说故事，继续说点老皇历。

前面说了做顶出货的，今天说说做底吃货的。准确说，如果是吸货，无所谓底部。只要有筹码有钱有足够的时间，什么成本拿的货，其实都可以摊下来的。特别是那些对走势有足够影响的分力，后面各级别的顶是自己的、底也是自己的，差价都是自己的，什么成本不能下来？

为什么很多庄家最后都做死，就是没有什么成本概念。说实在，很多，甚至可以说的多数庄家，都还是散户心态，见到市值起来就晕头，却忘记了，股票只是一个凭证，一个抽血的凭证，能把血抽到才是真本事。

大多数愚蠢的庄家，都希望玩一种收集派发的游戏，但这种游戏经常把自己放到火上去了。实际上，关键是成本的下降。一般来说，如果成本没有到 0，根本没有大力拉抬的必要，就要来回折腾，把筹码成本都洗到 0 了，才有必要去拉抬。而真正的拉抬，是不需要花钱的。如果拉抬要花钱，证明价格已经高了，资金流入已经跟不上，早该回头砸了。

经常是早砸一天和晚一天，就是两重天地，这里需要的是经验和悟性以及感觉。基本的 0 成本筹码，然后反复拉抬都变成纯负数的，最后搞出 N 的 N 次方倍后，实在不想玩了，满手都是负成本的筹码，再大甩卖，谁要都死，这才是真的最安全的方法。当然，甩卖不一定是跳楼的，还可以是跳高的，甚至是批发的，手法多多，只是不同的故事而已。

因此，要玩这个游戏，关键是要有基本的筹码，这筹码，当然可以抢回来，例如，以前就说过，曾经和别人抢东西，从 8 元一口气抢到 20 多，然后一个大平台，最后再飞起一波，然后就该干什么是什么了。这是一种方法，但这种方法过于无聊，一般都不这样干。

当然，最直接的就是能在最低的位置把该拿的全拿了，这是最考功夫的，这里说一个曾经的经典例子。

这例子，还没动手，老鼠仓就抢起来了。因此，后面的任务十分艰巨，首先要抢到足够的东西，其次还有成本不能太高，第三还要把老鼠仓洗出来，最后，这时间还不能太长。这怎么看都是一个不可能完成的任务。

首先，在一个大的压力位上顶着，接了所有的解套盘。老鼠仓是不会接解套盘的，别的小玩意就更不会了。然后在那位置上不断地假突破。一般在强压力位上，一般人不会拼命给你冲关的，而不断的假突破，就让所有技术派的人把筹码交出来了。但这时候，买到的，是最高的成本，除了历史上的高位套牢，所有人的成本都要比这低。

这时候，把帐上所有的钱基本都打光了，还有一部分。当时，有一种透支是需要当天平仓的，用剩下的钱，借了该种透支。然后那天疯狂地买，早上就把所有的钱加透支全买完了，因为前面 N 次的假突破，突破后根本没人管，需要的就是这种效果。

下午，需要平仓了。不断交涉是否可以不平，结果是不可以。很痛苦状地开始平仓行动，瀑布一样，价格下来了，早上买的，亏损着全砸了出去，结束一天悲惨的交易。价格也砸穿前面一直坚持的平台，收盘后，有人被套被人追债的传闻马上到处流传。

第二天，所有的老鼠仓，所有知道消息的都蜂拥而出，然后是第三天，也是这样。

这时候，在 N 个别处的遥远的地方，所有的抛盘都被吸到一个无名的口袋里，所有出逃的人都在庆幸，因为第四天依然大幅度低开。

突然，强力的买盘如同地底喷薄的熔岩，任何挂出的筹码都被一扫而光。任何人都没反应时，他们已经没有任何买入的机会了，第二天，依然如此，一开盘，就迅速让任何人失去买入的机会，而前面来不及逃跑的，却依然抛着。

第三天，快回到原来的平台了，在那里，买盘突然没了，仿佛从来没有任何买盘出现过，所有的人都不知道该怎么办好。如果是 V 型反转，那上面平台的巨大套牢却没人敢去顶破，如果是超跌反弹，那所有的空间都耗尽。经过市场一段的沉寂后，卖盘再次涌出，多杀多又开始了，没人敢接，但价格却永远也回不到反弹第二天的位置，在一个狭窄的空间里，抛掉的人，没空间回补，想买的人，又怕上面不远的巨大套牢区，以及可能的超跌反弹骗线。但价格不跌了，所有的筹码，都掉入一个巨大的口袋。

最后，在一个谁都意想不到的时刻，价格迅速地脱离上面的套牢区，所谓技术上的巨大压力区，突破时，连 15 分钟都不到就过去了。

至于老鼠仓的命运，在砍掉价格 N 倍的位置，老鼠仓最后又重新进来，那是另一个故事了。

震荡等待中石油

发布时间：2007-11-01 15:16

今天的走势极端教科书，早上背驰后形成 1 分钟中枢的第二段，然后回跌构成第三段，这样 1 分钟的中枢就构成了，紧接着就是围绕这个中枢的震荡，下面需要等待的只是第三类买卖点问题。

大盘在这个位置进入短暂的无方向，更主要的等待是为了中石油。另外，周末消息面也是对心理的一个压力。不过，美国减息，也让国内的利息变动有了更多的顾忌，总之，一步错，步步错，现在只是开头，怎么收场，太让人担忧了。

当然，现在除了大的政策面的改变，单纯的利息变动并不足以根本影响市场，中石油的投机性短炒又等着，不过这次估计不会像神华那样顺利了。但一个足以吓死巴菲特的价格是肯定的，不过，这对巴没什么意义，人家面对的是全球市场，自然可以找到更好的机会。

只是，把亚洲最赚钱公司让别人用极低价格给买了，而现在又以极高价格回归，这里面的问题，难道不值得深思？

请问，谁该为此负责？

市场的规范，第一要点就是：谁干的事情谁负责。市场参与者，必须对市场风险的承担负责，而市场管理者，必须对市场的政策后果负责。想想当时建行的贱卖，中石油的贱卖，请问，是不是该讨论这个责任问题了？

现在，期货又要被折腾了，请问，有谁敢站出来保证，最后不会是比较建行、中石油的贱卖更无聊的闹剧？晚上有应酬，有时间尽量写帖子，先下，再见。

说说大盘中期走势的演化

发布时间：2007-11-06 08:38

昨天回来太晚，没法写帖子，抱歉了。主要是突然有一个大的 PE 项目，对方来人了，一个最初期就要投 5 亿，最晚后年初上市，一旦成功，绝对比西部矿业要经典 N 倍。所以，本 ID 也不能太怠慢了。现在确实有点难，说的是时间安排上，下周又要出差，不过这里，本 ID 会尽量坚持每天的解盘和帖子，如果偶尔坚持不了，也请原谅了。

本来想写课程的，现在也没时间了，就说说大盘的中期走势。这，本 ID 其实已经反复说了。只是总结着说一次，让各位更加明确点，免得被行情又给折腾糊涂了。

1、6100 点，是大盘中期顶部的一个尖，现在是去形成第二个尖，当然，前两天 6004 点是不是就是，这需要跌破 5555 点的颈线才能去确认。

2、在有效跌破 5555 点的颈线前，一切都以中枢震荡的观点来操作，向上走势背驰就出，就像前两天一样，下来不破 5555 点，就可以回补，来回折腾，直到大盘选择最终方向。

3、大盘选择向上方向的可能性依然存在，就是期货这个变数，现在中石油回来后，指数上就更没多大意义了。其实，站在别的股票的角度，很多已经完成真正的中级调整的幅度，最近一下跌 30%-50%的并不少见，所以指数在期货出现的背景下，将大幅度失真。

4、因为现在指数失真越来越大，所以关心个股更重要。年底，将是三类个股表演的时候：一、还是中字头，或打或拉，反正精彩不断。二、收集完成或接近完成的题材股，会在震荡中越走越强，率先展开明年的行情。三、筹码不够，需要继续收集的，就会利用每次震荡不断打压，直到该得到的得到为止。

5、根据不同的股票类型，选择好自己的操作思路。大盘走势需要关心，但更要关心自己面对的股票类型，以及其相对大盘的走势特点。

6、12 月是 30 月的时间之窗，如果前后是出现低点，那么明年的行情将就此展开。如果是高点，那么明年初压力就大了，这也是为什么本 ID 最近一直希望压制大盘的重要原因。就是希望以低点去触时间之窗，为明年行情做准备。

7、先要有大的思路，再次提醒，由于指数失真开始严重，所以请更关心你自己股票的类型，是上述所说的哪种情况。如果是中字头的，可以更多参照指数的走势。如果是题材股的，就要参照其走势与指数之间的关系，看看里面的人是利用指数吓唬你还是忽悠你，看明白了，你的操作就明白了。

8、操作是自己的，如人饮水，冷暖自知。修炼去吧，多好的市场，多好的修行。

5555 点争夺战

发布时间：2007-11-06 15:37

今天的走势，就是一个 5555 点争夺战，一般这样的战斗，胜负至少看 3 天，上下还有一个 3% 的缓冲区域，5555X97% 是多少，自己去算吧。

当然，这次下跌，和上次不同，大多数人都没什么感觉，因为这次跌的都是中字头的，其他 90% 都没怎么跌。但并不意味着这次的可能风险就小，如果真跌破颈线，那么很多这次趁着中字头跌而反弹的股票，也会再次探底的。

所以，5555 点争夺战，对于多头来说，是输不起的。空头反而是无所谓，反正后面还是 6000 点、6100 点的防线，其实，站在本 ID 的空头立场，本 ID 不大愿意这样就破了颈线，因为这样力度有限，很可能就是一个假跌破。

对于空头来说，对颈线的突破，一定要是致命的，用本 ID 的理论术语，就是一定要第三类卖点后出现中枢的下移，而不能去构成大的中枢那种无聊玩意，那样杀伤力太小。如何达到那种力度，就是要在颈线上反复磨，如果再冲一次上不去，又一批人开始失望，然后再来一次，反复失望，这样才有杀伤力的。

多头空头，绝大多数都是猪头，都是急功近利的，本 ID 只是分力，最终是否能如本 ID 所希望那样，搞得更有杀伤力，那不是本 ID 一个人能决定的。而且，很有可能，有些傻空头急功近利，企图快速破颈线，最后反而中了多头的埋伏。

本 ID 最近心大都在 PE 上了，没心情没时间去找人开小会协调协调，所以空头爱干什么就干什么吧，本 ID 有时间，还不如去再造 N 个西部矿业出来卖给多头，1 元的东西，到时候卖了几十上百的，感觉不错。中石油今天走出了线段下跌的走势，今天早上到 41.2 的那次反弹，就是对 41.7 上那类中枢的类第三类卖点，然后就继续下跌，现在就看这个线段下跌的类背驰了，一旦出现，就至少有一个级别更大的反弹，比昨天尾盘那个线段反弹要大，至少是可 T+1 操作的。昨天说了，有些线段反弹，不一定能 T+1 赚钱，今天就是一个例子。中石油，最终的走势很有可能和中国人寿类似，这在昨天也说了，当然，不可能完全照抄，但基本模式，估计差不多。

上面说了如何才能杀伤力大，大概又得罪不少人，但市场就是这样的，讲感情就不要在市场混了。本 ID 说出来，只是把市场可能的残酷一面说出来，有时候，本 ID 没时间干了，并不意味着别人没时间干。

如果你对市场有了足够的洞察，那么，任何人的鬼把戏，都无效了，这才是最重要的。

市场里，需要的是智慧，而不是煽情。

认清自己，冷静再冷静吧。

先下，再见。

教你炒股票 88：图形生长的一个具体案例

发布时间：2007-11-06 22:38

本 ID 的理论，对所有的走势，进行了一个最明确的分解，所有的分解，本质上只有两类，就是延续与转折，用残酷一点的词语，就是生和死。

一个走势类型的死，必然意味着一个走势类型的生，走势，就在这样一个生死的轮回中，如同众生的生命，生死轮回不断。看明白了股票的走势，对人生，也大概应该有点领悟了。

一个走势类型确立后，同时就确认了前一个走势类型的死，同时也开始了自己面向死亡的生存。

如同众生的轮回生死，在死与生之间，有一段被称为中阴身的阶段，股票的走势，同样存在着这个阶段。如果说前一个走势类型的背驰或盘整背驰宣告了前一个走势类型的死亡，那么到新的走势类型确立，这里有一个模糊的如同中阴般的阶段。

要把握这阶段的走势，必须把前一段走势的部分走势结合起来分析。也就是说，前一段走势的业力在发挥着作用，这个业力与市场当下的新合力构成了最终决定市场方向的最终合力。

用一个例子，就很好地能说明这个问题。

下图中，191 的背弛宣告前一走势类型的死亡。按道理，新的走势类型，是从 191 开始分析的，但这时候，新的走势类型连第一段线段都没走出来，甚至走到 193 的位置，也依然轮廓不明，因此，这时候，就是典型的中阴身阶段，必须借助前面 189 开始形成的中枢来完成分析与相应的操作。

如果从 191 开始，192、193 都很难说有什么可依据的。当然，可以说 193 就是第二类卖点，这个自然没错，但站在 189 开始中枢的角度，这就存在一个中枢震荡的问题，这样，这个干瘪的第二类卖点，就有一个更大的可依靠的分析基础。一切关于中枢震荡的分析，都可以利用到关于 192、193 以及后面走势的分析中，这等于有了双重的分析保证。

当然，后面的 195 的第三类卖点，也是站在中阴阶段的角度说的。但这一点是一个中阴阶段与新的走势类型确立阶段的分界点，195 出来以后，新的走势类型最开始的形态就确立了，也就是至少是一个线段的类下跌走势。这时候，分析的重心，就可以移到 191 开始的新走势类型上了。这时候，就可以基本在这个线段级别上，不用考虑 191 之前的事情。

但 191 之前的走势并不是没有用了，而是在更大级别上，例如在 1 分钟、5 分钟等等级别上发挥作用了。191 后面出现的走势，就和 191 之前的，结合出大级别的走势形态。

因此，当各位熟练以后，标记上就不一定要不断地标记下去了，例如，如果你是按 1 分钟级别操作的，那么，前面 191 个线段记号，可能就可以一下简化为 10 个不到的 1 分钟级别相关的记号。当 191 后面的走势演化出的 1 分钟走势结束后，这 1 分钟级别的记号才再增加一个，这样，记号的数目就很有有限了。当然，如果是 5 分钟级别、30 分钟、日线等等，就更少了。

为了方便明确起见，还是把记号的级别进行分类，例如，用 X_n 代表线段的记号，用 Y_n 代表 1 分钟的级别， W_n 代表 5 分钟的记号， S_n 代表 30 分钟记号。日、周、月、季、年，分别也可以用 R_n 、 Z_n 、 M_n 、 J_n 、 N_n 来表示。其中的 n 都是具体的数字，这样，所有的走势，都可以被这个标号体系所标记而清楚异常了。

例如，对于 191 这个点位，站在线段上，就是 X_{191} 的标号，站在 1 分钟级别，可能就是某个 Y_n 的标号，而 189 这个点，就只有线段的标号，这同时也显示了，191 这点和 189 点的重要性是不同的。

什么是最牛的点？就是从线段一直到年，同时都有标号的那个点，如果是顶，那就是百年大顶，当然，是否有幸碰到这样的点，就看各位的运气了。

这个标号体系，不单单为了方便阅读、记号，首先就培养了各位一种综合的、系统的习惯。看一个走势，就要知道，不是单单是一个线段，而是在一个大的多层次系统里，这样才不会被每天的波动所迷失。

其次，这个标记的过程，意味着什么？既然线段有中阴阶段，那么其他级别当然也有。所以无论任何级别，在一个顶点出来后，都有对应级别长度的中阴阶段。

注意，一定要注意。为什么很多人逃了顶，最后还是被套住了；抄了底，最终还是没赚到钱，被震出来了。这就是被相应级别的中阴阶段给搞死的，而且，越大级别转折后的中阴阶段，越能搞死人。

就如同人的中阴，非人非鬼；行情走势的中阴阶段，也是多空齐杀，不断折腾转换。等最后转折确认时，就如同已经重新投胎，饭熟了，还找米，能有戏吗？



中阴阶段，无一例外，都是表现为不同级别的盘整（注意，这是只从截取这一阶段的形态说，并不是说新的走势类型一定是盘整）。也就是围绕前一走势的某一部分所构成的中枢震荡，即使是所谓的 V 型反转，也一样，只是震荡的区域回得更深而已。

其实任何转折，也就是第一类买卖点之后，都对应着某一级别的 V 型反转，例如，191 的转折，190-191 与 191-192，其实就是一个 V 型反转，只是级别特别小。这个 V 型反转的级别，决定了中阴的级别与力度。例如，站在日线图上看 6124 点前后 N 天的走势，其实就是某级别的 V 型反转，然后就同时进入中阴阶段。

注意，中阴阶段结束后，不一定就是真正的反转，也可以是继续延续前一走势类型的方向，例如上涨+盘整+上涨，这样的结构是完全合理的。例如，人的中阴后，不一定就要变鬼之类的，也可以成所谓的神仙，如果你前一世是从鬼来的，鬼到人是上涨，中阴盘整后，从人到神仙，也是上涨。

但，上涨+盘整+下跌，上涨+下跌等等，同样是可能的选择。这时候，唯一正确的操作，只有一点：如果你技术好的，就在这个大的中枢震荡中中枢震荡操作一把，如果技术不好的，就拿着小板凳看戏，看它最后是升天还是下地狱，等市场自己去选择，然后再决定操作。

不过，站在本 ID 理论的角度，最大效率的，就是利用这个震荡去中枢震荡操作一把，学了本 ID 理论，就是要把技术练好，练好了，就自然不用整天小板凳了，上台自己票友一把不是更爽？

当然，没这本事的时候，还是别玩这一招，为什么？这就如同，在中阴身的阶段，还是可以去修炼去证悟，但你总不能因此说，我现在就不修炼了，等中阴再说。真等那时候，业力牵引着，你修什么鬼呀。

所以，有真本事，什么情况都不怕，都可以折腾。关键，是要有真本事。

如期决战，多头不堪一击

发布时间：2007-11-08 22:21

对不起，回来晚了，把解盘补上。

昨天说，决战进入临界点，最迟周一有结果。结果是，多头如此不堪一击，太令人失望了。这证明了本 ID 的一个断言：空头是心急的。而昨天，本 ID 给多头编的 5 月均线大埋伏剧本，是否如本 ID 所担心的那样：“这些蠢蠢的多头，估计抄也抄不成样子，最后，可能还是要和 5 月均线吻别于狂乱的夜”，很快也有答案了。

前几天，还有多头叫嚣，质问本 ID 不是说至少要跌 1000 点吗，为什么还不跌？现在，这个本 ID 布置的任务，确实有点没完成，本 ID 对演员们的表现也很不满意，那就继续努力吧。别心急，小板凳坐好，别到处跑动，现在，1000 点只完成了 800 点，空头多头演员们，努力！加油！

现在，5462 点到 5555 点颈线位置，将是中线反抽最关键的位置，不能重新上去，那么跌势将持续到这跌的业力耗尽的一天，本 ID 可从来没说过 1000 点外就没有空间，本 ID 只是说，没有 1000 点的回跌空间，这做空不过瘾，没空间，不好玩。所以，1000 点这小康水平达到后，我们还可以有更高的现代化目标，这难道有什么问题？

今天不爽的，基本上有两种人：一、牛人，觉得自己很牛，可以短线，有天赋。本 ID 说认清自己，冷静加冷静。认清什么？就是你是不是牛人。牛人，不在乎什么线，但不是，就别累着自己。本 ID 不早给了所有非牛人一个最好的选择：小板凳？二、大牛人。这种人，以被套为光荣，号称牛市就要中长线，就要持有。就算那股票从 300 到 3 元，也要持有，也要中长线，这种大牛人，本 ID 没什么可说的。有人喜欢电梯，上上下下享受，本 ID 一点意见都没有，慢慢享受去吧，还有你爽的时候。

明天、周一，5月均线能否有埋伏，埋伏能否有效，很快就有答案了。如果是本ID搞的，本ID当然有信心，但现在，本ID又不当多头了，和3600点那时候不同了，本ID可不想为任何人担保什么。

现在，多头短线的问题，是这次跌破，是否能尽快拉回去，否则，一旦确认颈线跌破，那么，按照双顶的量度跌幅，你觉得该到哪里呢？

本ID很想仁慈地安慰一下今天受苦的人，但本ID最终决定还是不这样干，因为这样只能害人。市场从来不仁慈，本ID该说的也早说了，既然，今天痛苦的，都是大小牛人，那么就继续梅花香自苦寒来去吧，这大概是牛人爱干的活。

如果想真学点什么的，请复习一下本ID这帖子”

2007年末，资金与政策博弈下的走势分析 2007-09-17 00:41:48

”，如果能学点什么，本ID觉得，就没必要学梅花了。股市里，不需要学梅花，不需要苦寒来，股市只需要智慧。

技术高的，可以关注这6004点开始的1分钟下跌的背驰，然后将有一个大反弹；如果技术不高的，还是继续小板凳吧。

先下，再见。

教你炒股票 89：中阴阶段的具体分析

发布时间：2007-11-18 20:14

一周多没上课程，虽然是周末，也破例上上吧。今天见了好几拨人，等一下8点半还有一拨，没办法，出去这么久，只能当补课了，所以只能快速写写。

大概很多人都想，上次说的中阴阶段也没什么特别的，其实也是一个盘整，和其他的盘整也没什么不同。如果有这种想法，就有大问题了。

中阴阶段能否处理好，关系到操作节奏的连接问题。很多人的操作节奏特乱，就是因为不知道中阴阶段的问题。中阴阶段，虽然表现为中枢震荡，但并不是一般性的中枢震荡。

另外，特别要注意，精确的理论，当然也可以很粗略地说，例如，所有人都知道，市场不是上就是下或者就是盘整，这本质上是废话。但废话的另一面，就是公理。这个废话，刚好表现了市场的本质。

就如同欧氏平面几何里，说两点之间只能有一条直线。这对于常识来说，就是废话。但这废话就是公理，关于欧氏平面几何里的公理，这个公理正好反映了欧氏平面几何的本质特征。同样，市场不是上就是下或者就是盘，这一点，刚好反映了地球上现在所存在的股市的特征。完全有可能在别的星球上的股市，就存在第四种情况，那里有和我们的思维有着完全不同的分类。

但更重要的一点是，知道了公理，其实什么都没知道。这其实也是中国人思维里的大弱点。中国人喜欢大而化之地讨论问题，结果最终讨论的都是废话，都是所谓的公理，或者说就是我们的共业所生的东西。

但科学，特别对于具体操作来说，这些大而化之的东西，没有任何意义。例如，市场上的操作，是一就是一，多一分不行，少一分也不行。所以，这里，必须有严密的逻辑思维习惯，而且是精确思维的习惯。

我们从公理出发，并不意味着我们就停留在公理的水平上。否则，欧氏几何就是干瘪瘪的5条公理，那还研究干什么？同样，讨论市场，不是上就是下或者就是盘，那样什么都别研究讨论了，抛硬币就可以。

中阴阶段的存在，就在于市场发展具体形式在级别上的各种可能性。这些可能性的最终选择，并不是预先被设定好的，而是市场合力的当下结果，这里有着不同的可能性。而这些可能性，在操作上并不构成大的影响，因为都可以统一为中阴过程的处理。

例如，这次从 6004 点开始的 1 分钟级别下跌背驰后，就进入中阴时段。首先，根据走势分解的基本定理，就知道，其后的行情发展，一定是一个超 1 分钟级别的走势。但超 1 分钟级别的走势，存在很多可能，就如同一个人死后在中阴阶段，也存在着多种可能：人、鬼、神、阿修罗、地狱、畜生等等。

这些可能，首先一个最基本的原则是，必须先出现一个 5 分钟中枢，因为无论后面是什么级别的走势，只要是超 1 分钟级别的，就一定先有一个 5 分钟中枢，这没有任何特例的可能。而这个 100%成立的结论，就构成我们操作中最大也是 100%准确的基本依据。

1 分钟级别的走势后，你不能说他一定是下还是上还是盘，因为都有可能。但你一定能说，他最终必须先有一个 5 分钟中枢，这是 100%的，而且，只有本 ID 的理论才能明确给出这样的必然结论。

有了这个结论，一切关于行情后续演化的争论都没有了意义。不管后面是什么，首先把这 5 分钟中枢处理好，这才是唯一重要而且有着 100%操作性与准确性的事情。

因此，你在操作中，脑子里必须有这样一个 100%准备的判断。而 5 分钟的中枢震荡如何操作，那是最简单的幼儿园问题，如果还不懂，上面有 88 节课程，请好好再学学。

当然，如果你是按 5 分钟以上级别操作的，那么这个 5 分钟中枢的中阴过程对于你来说可以说是不存在的，你可以根本不管。

而这 5 分钟中枢成立后，就必然 100%面临一个破坏的问题，也就是一个延伸或着第三买卖点的问题，而这也是超级幼儿园的问题，不懂就回头学。

当然，如果这中枢不断延伸，搞成 30 分钟中枢了，那就按 30 分钟中枢的第三买卖点来处理，如此类推，总要面临某一个级别的第三买卖点去结束这个中枢震荡。

一般性的，我们可以以 5 分钟中枢后就出现第三类买卖点为例子，那么，这个 1 分钟的走势，就演化为 5 分钟的走势类型，至于是只有一个中枢的盘整，还是二个中枢的趋势，那用背驰的力度判断就可以把握，这也是幼儿园问题。

例如现在，如果已经形成的 5 分钟中枢出现第三类卖点，那么，就算共同富裕的目标达不到，全面小康肯定是没有问题了。

从上面就可以看到，本 ID 的理论是这样把一个看似复杂，没有方向的中枢问题，以 100%准确的逻辑链连接成一个可以 100%具有准确操作度的简单操作程序，而这，不过是本 ID 理论的最低级威力而已。

这里，必须再次说明，本 ID 理论的盘整和一般所说的区间震荡盘整的概念不是一回事，指数从 10000 点跌到 0 也可以是一个盘整，只要中间只有一个中枢。另外，盘整和中枢也不是一个概念。中枢如果是苹果，那么盘整就是只有一个苹果的苹果树，而趋势就是可以有二个以上直到无穷个苹果的苹果树。你说苹果和苹果树是一个概念吗？

另外，千万别以为盘整就一定比趋势弱，有些盘整，第一段就杀得天昏地暗的，后面一段，即使力度没有第一段力量，两者加起来，也可以超越所谓的趋势了。还是上面的比喻，只有一个苹果的苹果树，难道一定比有 100 个苹果的苹果矮？显然不是的。

所以，那些连中枢、盘整、趋势都没搞清楚，就请虚心点好好去学习。本 ID 的理论，不会因为多一人学了而多一分准确性，更不会因为少一人学了多一人反对了而少一分准确性，这就如同三角型之和 180 度，只要在欧氏平面里，你爱信不信，都不会变成 179 度的。

短线面临变盘

发布时间：2007-12-03 15:26

上周向 5000 点的反抽，刚好碰到 6004 点下来的下降通道上轨回头，现在，那上轨已经到 4950 点附近了，各位打开 15 分钟图，会看得很清楚，而且 10 日线也会下移到该位置附近。也就是说，这变盘的时刻马上要到来。

纯技术地说，或者就是突破上轨引发一次对 6004 点下来的总反抽，或者就是在总反抽之前再来一次空头陷阱，总之，这个反抽的到来已经是眼前的事了，唯一的区别，只是是否再来一次空头陷阱恐吓一下最后熬不住的人。

其实，站在个股方面，很多个股已经反抽不少了，指数走成这样，都是神油在做怪。不过那油也快破 30 了，第一基本目标也基本达到，唯一有变数的只是是否要破一下 30 恐吓一下最后的不坚定分子，这就对应了大盘是否要再走一空头陷阱的选择。

本 ID 曾经说过的个股，已经反复说过，一个都不会少地继续折腾下去的，其实有不少已经比大盘要提前走好了。其他个股，一旦大盘走好，都会有所反应的。

不过，这次反抽后，至少还有一次探底确认的过程。10 月线，站在中短线角度，应该是很重要的，至于下面，就是 250 天线的位置的，在跌破 250 天线之前，根本没有探讨牛市是否结束的必要。

中长线角度，目前，比较不明朗的是那经济会议是否有比较猛烈的措施，但无论那会议有什么措施，应该不会造成致命的影响，只是会被利用去清洗不坚定分子。

为了那收购的事情，某集团的头专门从香港跑过来，正在下面等着，本 ID 要去应酬一下，先下，再见。

教你炒股票 90：中阴阶段结束时间的辅助判断

发布时间：2007-12-03 22:33

注意，这里给出的是中阴阶段结束时间的辅助判断，并不是一个绝对性的判断，如同用 MACD 判断背驰一样，只是一个辅助性，但由于准确率极高，绝对的判断反而因为太复杂而不实用，所以就可以一般性地利用这进行判断。一般来说，这个中阴阶段结束时间的辅助判断的有效性可以达到接近 100%，很少有例外。

当然，由于是辅助性判断，所以技巧性与熟练程度就很关键了。这就如同玩杂技，训练有素的上台出错的几率很小，而一个训练都没有的一上台肯定出错。

这个辅助判断，可以利用所有软件都有的一个指标：布林通道。一般在软件上都用 BOLL 表示。该指标一般都三条线，上、中、下三个轨道。一般性地，在上轨以上和下轨以下运行是超强状态，一般中枢移动时肯定会出现，唯一区别是前者是上涨超强，后者是下跌超强。

注意，用这个指标有一个很好的辅助判断第二类买卖点，有时候也可以用来判断第一类买卖点。一般来说，从上轨上跌回其下或从下轨下涨回其上，都是从超强区域转向一般性区域，这时候，如果再次的上涨或回跌创出新高或新低但不能重新有效回到超强区域，那么就意味着进入中阴状态了，也就是第一类买卖点出现了。

但更有效的是对第二买卖点的辅助判断，一般来说，在进入中阴状态，上轨和下轨都会滞后反应，也就是等第一次回跌或回升后再次向上或下跌时，上轨和下轨才会转向，而这时候转向的上轨和下轨，往往成为最大的阻力和支持，使得第二类买卖点在其下或其上被构造出来。一个例子，就是上海大盘在 6004 点时构成的第二类卖点，还有一个例子就是 6 月 20 日那天的第二类买卖点。

个股方面，000938 是一个经典的例子，9 月 14 日的第一类卖点，10 月 8 日的第二类卖点，太教科书了。000999 的 10 月 10 日的第一类卖点以及 11 月 6 日的第二类卖点，也同样教科书。这些例子太多，而且在不同的级别中都一样有效。

注意，有人可能说本 ID 上面那两个例子都是自己的股票，那肯定对。其实，别的股票更准确，例如 000002，这股票够大众情人了，请看他的周线，40.78 元那周，看看究竟发生了什么事竟然构成了周线的第一卖点？

不过，布林通道最有用的，还是关于中阴结束时间的预判上。一般来说，布林通道的收口，就是对中阴结束时间的最好提示。但这里有一定的技巧性，不是 1 分钟级别就一定要看 1 分钟的布林通道的，例如下图，一个 5 分钟的中阴过程，对应的是看 30 分钟的布林通道。

一般来说，某一级别的布林通道收口，就意味着比这低级别的某个中阴过程要级别扩展或结束了，一般都对应着有相应的第三类买卖点。

下图这个例子请好好研究一下，里面还有下午说的那条下降通道，可以看到，现在离这个上轨有多接近。

注意，这个辅助判断，比 MACD 那个技巧性还要高点，必须不断看图，自己去总结自己的经验才会有所得。本 ID 这里只是把月亮指给各位，要把月亮变成自己的，还需要自己去努力。

长阳突破 10 日线，大反抽确立。

发布时间：2007-12-05 15:20

本来今天该用红字的，但为了让各位冷静点，还是用绿字比较好。毕竟，这本 ID 反复强调马上要来的大反抽后还至少有一个探底确认的过程，所以冷静是必须的。

不过，现在这反抽刚确认，我们还是先探讨这反抽本身的问题。昨天明确说了“大盘大反抽的最终确立，以 10 日线的站稳为标志。”今天早上前 30 分钟，这 10 日线就被攻克了，然后后面的上涨，就是顺理成章的事情了。

从这次对下降通道上轨的突破，然后再回抽确认，然后再突破 10 日线最后确认，这一切都是极端教科书化的，这种情况，在以后都会反复遇到。光这次对了没用，还要知道为什么，以后碰到类似情况就会处理了，不需要本 ID 再废话了。

明天，关键是 5010 点，这是这次小双底的颈线位置，只要这位置站住，那么就有攻击双底基本升幅的潜力。

站在中枢震荡的角度，前面本 ID 说 5000 点下的空头陷阱，最终要形成一个更大级别的中枢震荡，其实在重新站上 5032 点前，都不能说是事实。而今天，这玩意终于事实了。后面就看这个大级别的中枢如何震荡了。

站在缺口的角度，日线上 11 月 21、22 日这个向下缺口的回补是必须首先要去完成的事情，如果连这都完成不了，那这反抽的力量就太弱了。

如果站在最好的角度，那么这个反抽如果能先到 5462 点，然后再回调确认，这样就构成一个小的头肩底形态，这是最有力量的走法了，当然，能否走成这样，需要多方面的配合。



总之，反抽确立后，就看着走势来，没必要事先把自己框在某种走势中，最好的操作，还是先以中枢震荡的观点，只是这次级别比较大，是 30 分钟的，因此只要次级别 5 分钟向上背驰了，就可以先出来看看，回来如果还能保持中枢震荡，那就重新进去。（当然，你手脚特麻利的，也可以看 1 分钟的。）当然，看不明白的，就看 5 日线，只要 5 日线不破，那么大盘就继续保持反抽的潜力。要去那恶心的太监村一趟，忒堵车，必须马上走了，先下，再见。

5010 点的回抽确认

发布时间：2007-12-06 15:17

今天按昨天所说的，全天就是对 5010 点的回抽确认。其实，如果心思缜密的，就知道，今天下午突然下破 5010 点的走势，就是一个典型的小空头陷阱。

这里顺便上上课，前面说过，明白陷阱，你的技术水平就会高多了。什么是陷阱？陷阱必须由中枢而来，所谓陷阱，归根结底都是中枢震荡的结果。如果不是中枢震荡，而是中枢移动，那就不可能是陷阱，而是真陷进去了。

今天早上高开线段回落，然后再线段向上，根据走势必完美的原则，肯定就在该位置有一个 1 分钟中枢了。有了这个中枢的大概位置，就有了制造陷阱的可能。一般这种小陷阱，都是制造盘中高低点的，一般就是故意打破某个位置，例如今天就是第一下跌段的低点，但这个下破制造的笔和前面的笔一比较力度就知道肯定是陷阱了。

陷阱与非陷阱最关键的区别，除了是否中枢震荡外，就是力度上的前后比较问题了，这需要好好去研究，真研究明白，变成自己的直观，那才真有用的。

技术不说了，由于明天是周末，因此，那一直的周末心理效应就看有多大了，只要明天以及周一开始都能站住 5010 点上，走势就没什么问题。

在这个位置停留的最大心理意义在于，让犹疑的人有一个心理转变的时间，争取更多的人。反弹行情，就是一个逐步忽悠的过程，不可能是主力一直拉到底的过程，通俗讲，做反弹，就是要逐步掂上去，在一个新的水平，等足够多的人认同了，再掂高一点，等哪天认同减少或风声不对，就突然过河拆桥，这样，主力才有可能全身而退。否则都是主力自己拉，那不是送死吗？

技术不行的就继续看 5 日线。

先下，再见。

5010 点站稳，行情继续展开。

发布时间：2007-12-07 15:22

奇怪，刚写的文章发出来怎么没有了？再写一遍太累了，简略说说。

今天站稳 5010 点，行情就理所当然地继续展开。现在其实只要看好日线就可以，因为日线上必然形成笔，而该笔必然结束于顶分型，换言之，在日顶分型出现前，都不会有行情的结束，就算你是最急躁的人，也先等日分型出现再说了。

周线上，本周是包含关系，所以下周关键是构成周的底分型。

个股目前的普涨走势，行情要大发展，必须有领涨板块，这是后面的关键所在。

周末，都去休息吧，本 ID 也要去山里泡温泉。可惜北京最近一直没雪，真怀念在雪地里泡温泉数星星的日子。

先下，再见。

反弹剧本第一目标胜利完成

发布时间：2007-12-11 15:33

前面 4800 点说要反弹时，给了一个剧本，第一目标就是回补 5200 点这个缺口，今天总算胜利完成了。下一个目标是什么，前面可也说了，如果不知道，那是看帖子不认真，本 ID 可没有义务重复说。

今天完成补缺任务后展开震荡，一个完美的 1 分钟中枢也就此构成，尾盘在 1 分钟中枢的第三分线段结束后重新拉回 5151 点之上，就确认了这个震荡中枢的有效性。后面，5151 点是一个关键位置，只要能围绕着震荡，就不会有大问题。

现在的操作，十分简单，大的可以继续看日线上的笔是否结束来决定卖出。手脚麻利的，可以利用这个震荡进行换股或打短差。没感觉的，就继续看 5 日线。

从稳健的角度，在这个位置震荡长点时间，骗多点人进来，有利于以后走得更高。如果太急，那可能就很快夭折了。

这几天，把本 ID 曾说过的股票都再分别说一次。注意，本 ID 说的股票，都是长线角度说的，你要充分理解本 ID 的理论才能发挥最大的效力。由于本 ID 现在比较乖，都是组合形式地操作，不会干在一只股票上买个 90% 筹码之类的活动，所以组合的股票比较多，一般的散户，可以按照股票池的观点来看，没必要在一棵树上吊死，如果能选择好轮动的节奏，那效果是最好的。当然，没这本事的，宁愿来是吊死在 000999、600737 之类的股票上算了。

600737，当然不会是单纯的农业股，属于什么牛板块，现在还不能说，说了会出毛病，以后就知道了，知道就会明白，8 元的 600737，简直比冬藏大白菜还便宜。

000999，以后可能牛得不得了，现在，没办法，谁让股改都没完成？就算不相信本 ID，也应该相信曾搞掂万科的公司。

600195：垄断性公司，以后的牛闻不断，不过里面无聊人不少，否则怎么会只有现在的价格。

600779：现在的价格绝对是一个悲剧，怪就怪某些人拿得太多。

000915：创出 6100 点以来新高的股票不多，为什么他是？本 ID 在这里说的时候，只有 3 元多点，以后如果能翻 10 倍以上，并不是太奇怪的事情。

600635：本 ID 是在除权前的 5 元说的，等于现在的 3 元多，这股票当然是要 10 倍以上的，就一个 PE 概念已经足够。

000938：这股票当然不只 PE 一个概念，而且总体涨幅不大，以后会报仇的。在中国，连清华都不相信，你还能相信谁？

000822：该说的很多，但很多都不方便说，说了要出毛病。唯一可以说的，第一次到 18 元，该拿货的人都没拿着，大盘 6100 点的大跌，真是缘分哟、谢谢啊。

每天说 8 只，其他曾说过的都在后两天说上，等等吧。

先下，再见。

第一目标达到后的例行休整

发布时间：2007-12-12 15:33

昨天达到反弹的第一目标后，今天出现例行的休整，本就是天经地义的事情，和外围以及基本面因素都关系不大。

昨天给了一个判别休整强弱的重要点位，就是 5151 点，显然，今天开盘就跌破且反抽不上，就明白无误地告诉各位休整的弱势性质。5151 点依然是后续关键的位置，在站稳该位置之前，大盘不可能重新走强。由于大盘采取了弱势休整，用本 ID 的理论语言，就是休整将和前面 5010 点那次 1 分钟级别的中枢震荡一起扩展成了 5 分钟级别的，因此，震荡的区间就自然从这个大的震荡着眼。

日线上，因为今天顶分型形成，但 5 日线并没有确认有效跌破，因此，并不能马上断言这个休整必然在日线上留下向下的笔，所以明后两天的 5 日线是关键，一旦有效跌破，那么休整将至少形成向下的笔，也就是至少要等到底分型出现才会结束。

不过大盘的走势其实已经很不重要，很多个股已经完全和大盘没关系。而且大盘只要能保持这 5 分钟的震荡，即使再扩展为 30 分钟的，只要不出现向下的第三类卖点，最终大盘依然要向上继续反弹的。

如果你的股票已经出现周底分型的确认，那么就以 5 周均线为参照持有就可以，不必太注意大盘的震荡。当然，如果你手脚特麻利，那就可以来回短跑，一般人就算了。

注意，昨天说把原来说过的股票再点评，并不是推荐你现在去买。买与不买，图形会告诉你，本 ID 只是从长线的角度点评这些股票的基本面情况。由于很多股票都是 N 个月前推荐的，绝大多数涨幅都很大，所以如果不是一路游戏上来而且胆子比较小容易受刺激的，就观看算了。

600343：也快创历史新高了，军工、整体上市，诸如此类的概念。

600078：这股票关键是地底下的玩意，一个寻宝游戏，首先来回折腾，等地底的宝藏给承认了，才会有大行情。

600777：开始是里面人太多，后面是和上市公司没协调好，不过问题总会解决的，解决了，自然就好起来了。不过一路打架上来，也涨了 N 倍了。

600649：5 元的时候说，现在 N 个月后，也翻了几倍了。一直在高位之上站着，就一个水资源概念就足以站住了。唯一的风险是，万一大盘反弹后，有补跌的压力，但站在长线看，根本不算什么。

000802：光这个名字就足以让这股票在 2008 年风光了，这有什么可怀疑的？

600578：环保、整体上市、奥运等等概念，虽然说以后涨了 N 倍了，不过 2008 年应该不会差的。

601111：说的时候 3 元不到，然后李军人李军人地说到今天。2008，你说如果连李军人都没戏的话，那还怎么 2008？

000777：说的时候是 8 元，如果这个故事都能展开，80 并不是太过分吧。长线看，如果整体上来，中船可以 300，那么这中核两个字，是不是要值 800？

先下，再见。

做账行情，突破颈线待确认

发布时间：2007-12-24 15:24

自从有了开放式基金，年末这轮做账行情就变得常规性了。多头因此也华山一条路就走出前面给出的唯一活命选择，直接突破 5209 点的颈线。现在，唯一需要等待的，就是突破有效的确认，确认以后，下一目标就是这双底的基本涨幅，大概就在 5600 点上下。确认不了，那就回去再震荡震荡等机会。

正如周末所说，多头的大喇叭在周末风起云涌，从今天骤然增加的成交量就知道，被忽悠的不在少数。

当然，进进出出，都很正常，关键是能把 5209 点站住，这样，出去的还会进来，因此，今天进来的，也不一定有什么大问题，不过，超短线在 5209 点站住前被折磨一下，那是很正常的。

技术上，日线的顶分型没有出现，1 分钟走势中的第二个中枢也没出现，因此还是一个睡觉局面。当然，由于这次拉升不少，因此这第二中枢有比较大的震荡幅度也是很正常的，因此要有点心理准备。

技术上，对多头最理想的走法就是，现在 5209 点上下震荡出 1 分钟的第二个中枢，然后再上，接着一个大的跳水，确认 5209 点真的站住，顺便把那第二中枢扩展成 5 分钟级别的第一个中枢，这样，后面的走势，就有可能向 5 分钟的上漲发展，这当然是牛且稳健的走法所需要的，能不能走出来，就看多头的能力了。

个股，去年，工行等这时候暴拉，今天，那神油们大有再工行一把的势头，不过这两种情况是有区别的，去年是上漲途中，今天是反弹途中，就算行为、目的类似（毕竟大家伙拉市值快），但力度肯定要差点的。至于其他股票，就看里面人的心情，需要做账好看点的，就用力点，否则，反而会利用这机会洗洗盘，年底了，从来就是这点破事，没什么可说的。

先下，再见。

教你炒股票 91：走势结构的两重表里关系 1

发布时间：2007-12-17 21:40

（文章颜色只是为了上下区别，没有任何含义。）

判断走势，如同中医看病，未病而治的是第一等的，次之的是对治欲病，到已病阶段，那只能算是亡羊补牢了。但绝大多数的人，病入膏肓了还在幻想，市场里最终牺牲的，总是这种人。

级别的存在，可以比拟成一种疾病的级别，1 分钟的可能是一个小感冒，而有时候一个 5 分钟的下跌就足以是一个小的感冒流行了。至于 30 分钟、日线的下跌，基本就对应着一些次中级或中级的调整，大概就相当于肺结核之类的玩意。而周线、月线之类的下跌，那是什么就不用说了。如果是季线、年线级别的下跌，就算不是死人一个，也至少是植物人了。

未病-欲病-已病，对应的界限就是相应级别的第一、二、三类买卖点，注意，对于上涨来说，踏空也是一种病，涨跌之病是相对的。

如何诊断出这病所处的阶段，这和中医的道理是一样的。例如，肺和大肠相表里，注意，中医里的肺不单单指西医那叫肺的玩意，而是相应的一个功能系统，例如，鼻子就属于肺这个系统的，因此，鼻子的毛病，可能就和大肠相关系着，而在西医里，这两样东西无论如何都是不搭界的。

而在走势中，当下的走势，就对应着这样类似的两重表里关系。在我们前面所讨论的走势分解的配件中，有两种类型：一、能构成中枢的。二、不能构成中枢的。

第一种，包括线段、以及各种级别的走势类型；第二种，只有笔。笔是不能构成中枢的，这就是笔和线段以及线段以上的各种级别走势类型的最大区别。

因此，笔在不同时间周期的 K 线图上的相应判断，就构成了一个表里相关的判断。越平凡的事情往往包含最大的真理，一个最简单的笔，里面包含了什么必然的结论？一个最显然又有用的结论就是：

缠中说禅笔定理：任何的当下，在任何时间周期的 K 线图中，走势必然落在一定的具有明确方向的笔当中（向上笔或向下笔），而在笔当中的位置，必然只有两种情况：一、在分型构造中。二、分型构造确认后延伸为笔的过程中。

根据这个定理，对于任何的当下走势，在任何一个时间周期里，我们都可以用两个变量构成的数组精确地定义当下的走势。第一个变量，只有两个取值，不妨用 1 代表向上的笔，-1 代表向下的笔；第二个变量也只有两个取值，0 代表分型构造中，1 代表分型确认延伸为笔的过程中。

例如 (1, 1) 这就代表着一个向上的笔在延伸之中，(-1, 1) 代表向下的笔在延伸中，(1, 0) 代表向上的笔出现了顶分型结构的构造，(-1, 0) 代表向下的笔出现底分型的构造。

任何的当下，都只有这四种状态，这四种状态描述了所有的当下走势。更关键的是，这四种状态是不能随便连接的，例如 (1, 1) 之后绝对不会连接 (-1, 1) 或者 (-1, 0)，唯一只能连接 (1, 0)；同样，(-1, 1) 只能连接 (-1, 0)；而 (1, 0) 有两种可能的连接：(1, 1)、(-1, 1)；(-1, 0) 有两种可能的连接：(-1, 1)、(1, 1)。

有了上面的分析，我们就很容易进行更复杂点的分解。考察两个相邻的时间周期 K 线，例如 1 分钟和 5 分钟的。如果 5 分钟里是 (1, 1) 或者 (-1, 1) 的状态，那么 1 分钟里前面的任何波动，都没有太大的价值，因为无论这种波动如何大，都没到足以改变 5 分钟 (1, 1) 或者 (-1, 1) 状态的程度，这里就对

1 分钟的波动有了一个十分明确的过滤作用。如果你是一个最少关心 5 分钟图的操作者，你根本无须关心这些无聊的波动。

此外，如果 5 分钟是 (1, 1)，1 分钟也是 (1, 1)，那么，5 分钟是断无可能在其后几分钟内改变 (1, 1) 模式的，要 5 分钟改变 (1, 1) 成为 (1, 0)，至少要在 1 分钟上出现 (1, 0) 或 (-1, 1)，而在绝大多数的情况下，都是必然要出现 (-1, 1) 的。

因此，站在病的三阶段判断的角度，对于 5 分钟的笔状态，1 分钟的笔状态的可能导致 5 分钟笔状态的改变，就是一种未病的状态。例如，对于 5 分钟的 (1, 1)，1 分钟出现 (1, 0) 是一个小的警告，但这个警告如果只出现在 1 个 5 分钟的 K 线里，那么不足以破坏 5 分钟的结构，所以这个警告不会造成实质的影响，但如果这个 1 分钟的 (1, 0) 被确认了，那么一个重要的警告就成立了，这就是将向欲病发展了。

但这个 1 分钟的 (-1, 1) 出现并导致 5 分钟的 (1, 0) 在形成中，就是一个欲病向已病发展了。当 5 分钟的 (1, 0) 也确认向 (-1, 1) 发展时，就确认已病了。

这种分析，同样可以应用在日线与周线的关系上，例如最近大盘的走势，在周线上出现 (-1, 0)，而日线上目前是 (-1, 1)，这种状况是下跌里第三恶劣的情况，因为最恶劣的是周线是 (-1, 1)，日线也是 (-1, 1)；次恶劣的是周线是 (-1, 1)，日线也是 (-1, 0)。对于第二、三恶劣的情况，技术高的也是可以去操作的，至于对于最恶劣的那种，就算技术高的，也算了。目前，首要等待的就是日线出现 (-1, 0) 的信号，而如果这信号出现时，周线还能保持 (-1, 0)，那么就会出现第四恶劣的情况，也就是有可能出现转机的情况，是否出现，大盘走出来就知道了。而目前的大盘处在最微妙的时候，为什么？因为一旦日线的 (-1, 1) 延续到打破周线的 (-1, 0)，这样就会变成最恶劣的走势状态，也就是周线 (-1, 1)，日线也 (-1, 1)。换言之，目前的大盘只面临两种选择，第 1 恶劣还是第 4 恶劣，如此而已。

为了记录，我们可以随时给大盘开一个即时的病情记录，这个记录是一个矩阵，按 1、5、30、日、周、月、季、年的级别分类，这矩阵有 8 行，每一行就是对应级别的状态数组，这矩阵可能的情况就有 4 的 8 次方个，一个相当大的数字，代表了走势所有可能的状态，也就是所有病的状态。

当然，用巨大的计算机，我们可以实时监控所有股票的病情。注意，每一种状态后并不是随机到任何一种状态的，可变的状况是极为有限的，从中，可以分析出可能变化状态中出现最大可能赢利的转折状态，这种转折是必然的。然后用大型的机器监控所有股票，在相应的状态买入，相应的状态卖出，一部自动赚钱的永动机器就构造成了。

关于那些状态的转折效率是最高的，这是一个纯粹的数学问题，知识是有力量的，这就是一个例子。

当然，对于一般人来说，完全没必要去制造这样的机器，研究这样的问题。因为我们完全可以只关心三个连续的级别，例如，1、5、30 分钟，然后这就对应着 64 种状态，这里，就和易经联系上了，很多人用易经研究股票，都是糊涂一通，其实，真要用易经研究，就从这下手，这才是正道，这个以后慢慢说。

可能不少人对日分型、周分型，这笔那笔地搞得晕，这其实是最简单的情况了，现在很少有好的中医，因为学医的看到这生那克的，那里这表的都晕了，所以中医的前途堪忧。不是中医有什么大问题，而是现在笨人、一根筋的人太多了。

当然，光是笔这重表里关系，不足以精确地诊断市场走势，这就象光搞清楚肺和大肠的关系，是治不好人的。可能在这重关系中的未病，站在别的关系下就看出已病来了。因此，必须再研究另外的表里关系。

更重要的是，不同的表里关系，之间还是有生克关系的，就如同中医里不同系统间的生克关系一样，只有在这个层面上，才能算初步沾了一点诊断的边。

后面这些问题，后面再说，今天累了，睡觉。

教你炒股票 92：中枢震荡的监视器

发布时间：2007-12-27 20:31

这几天解盘时说到关于中枢震荡的一些细节问题，这里先穿插把相应内容说说。

中枢震荡，最终一定以某级别的第三类买卖点结束。但问题是，如何预先给出有参考价值的提示，也就是如何去监控这震荡是在逐步走强，还是逐步走弱，这是一个有操作价值的问题。当然，顺便地，可以为每次的震荡高低点的把握给出一个大致的区间。

一个中枢确立后，中枢区间的一半位置，称为震荡中轴 Z 。而每一个次级震荡区间的一半位置，依次用 Z_n 表示，当然，最标准的状态，就是 Z_n 刚好就是 Z ，但这是很特殊的例子。

显然， Z_n 在 Z 之上，证明这个震荡是偏强的，反之偏弱。震荡的中枢区间是 $[A, B]$ ，那么， A 、 Z 、 B 这三条直线刚好是等距的， Z_n 的波动连成曲线，构成一个监视中枢震荡的技术指标。

当然，只要有波动，就可以用类似中枢、走势类型之类的手段去分析，不过 Z_n 的数量不会过于庞大，不会超过 9 个数据，超过了，次级别就要升级了，所以这样的分析意义不大。

一般来说，这个指标是一个监视。这里，存在着一种必然的关系，就是最终， Z_n 肯定要超越 A 或 B ，为什么？如果不这样，就永远不会出现第三类买卖点了，这显然是不可能的。

但必须注意，反过来， Z_n 超越 A 或 B 并不意味着一定要出现第三类买卖点的，也就是，这种超越可以是多次的，只有最后一次才构成第三类买卖点。不过实际上的情况在绝大多数情况下没有这么复杂，一般一旦有这类似的超越，就是一个很大的提醒，也就是这震荡面临变盘了。

一般来说，如果这超越没有构成第三类买卖点，那么一般都将构成中枢震荡级别的扩展，这没有 100% 的绝对性，但概率是极为高的。

有了这些知识，对于中枢震荡的可介入性，就有了一个大概的范围。对于买来说，一个 Z_n 在 Z 之下甚至在 A 之下的，介入的风险就很大，也就是万一你手脚不够麻利，可能就被堵死在交易通道中而不能顺利完成震荡操作。

同时，那些 Z_n 缓慢提高，但又没力量突破 B 的，要小心其中蕴藏的突然变盘风险，一般这种走势，都会构成所谓的上升楔型之类的诱多图形。这种情况，反着，同样存在下降楔型的诱空，道理是一样的。

另外，中枢震荡中次级别的类型其实是很重要的，如果是一个趋势类型， Z_n 又出现相应的配合，那么一定要注意变盘的发生，特别那种最后一个次级别中枢在中枢之外的，一旦下一个次级别走势在该次级别中枢区间完成，震荡就会出现变盘。

结合上布林通道的时间把握，这样对震荡的变盘的把握将有极为高的预见性了。

除了特殊的情况， Z_n 的变动都是相对平滑的，因此，可以大致预计其下一个的区间，这样，当下震荡的低点或高点，就可以大致算出下一个震荡的高低点，这都是小学的数学问题，就不说了。

向 5600 高地攻击前进

发布时间：2008-01-03 15:18

站住 5209 点颈线，下一位置就是 5500-5600 一线，这是十分简单的技术问题了。由于这个 5 分钟的中枢震荡还没有震荡出第三类买点，所以说这颈线突破 100%有效是不严谨的。但生活有时候并不太严谨，否则就太无趣了，所以，没有 100%的把握已经确认的事情，我们依然可以喊：向 5600 高地攻击前进。做股票，说白了就是忽悠着冲锋陷阱，只是你去忽悠别人，别让别人忽悠你。既然 08 年属于早收割早有面包的年份，我们当然要在年初就大力忽悠。说实在，“向 5600 高地攻击前进”这点小目标，说出来都不好意思，也太低了，不过先忽悠低的，现在的人胆子小，毒药要慢慢喂，不像以前，说年内冲 10000 点，都有人和你急，他愣要说 10000 太低，还是 12500 比较好，50 个 250 呀。

如果要冲指数，当然就轮到大家伙抽风的时间，但一定要看清楚现在他们抽两下抖 10 下的本性，现在是刚一阳复始，不适宜大家伙们太剧烈的运动的。

其他个股，去年下半年基金牛了一把，私募都憋坏了，今年肯定要报仇的。所以，收集好的，肯定是按节奏继续搞，没收集好的，就加快摩擦速度，不过那些现在都没收集好的，都是有点毛病的，算了，反正每次都要有人最后垫背的，没什么可说的。

个股的大节奏昨天说的，分水岭就是 6100 点相应的位置，对于中低价的，可能 530 那次是另一个更高的位置，如果在春节前后都不能有效突破这些位置，那这股票今年的前途就有问题了。当然，不排除有些最后当炮灰的庄家就是这么慢，但这里说的是正常的节奏，不说炮灰。

在那些分水位置上，肯定都要洗洗，如何洗，那是手法问题，看明白了，这股票就是给你送钱的，来这里，希望是真学会点什么。否则，白送股票给你也没用。例如，600737，8 元这么明确告诉是送学费的，但估计也没几个能真把钱给挣到，这难道也是本 ID 的错？

再说一遍，本 ID 在这里只是陪练，能学到多少，还只能靠自己了。

先下，再见。

大盘压力期下的多头策略

发布时间：2008-01-15 15:09

已经反复说过，目前大盘进入压力期，首先是政策的敏感期，其次，技术上也有相应的重压力区在面前，更重要的是，除了大家伙，板块在基本轮动一次后，很多股票都进入相对的调整期，这时候对多头来说，确实有点压力。

一般来说，碰到这种情况，有两种处理的方法：一、跳一次大水，把压力变动力，把不坚定的赶跑，用空间换时间，加快调整的开始；二、在这里上下震荡继续磨，让成交量慢慢萎缩下来，以时间换空间，最后取得新的上升能量。

不管哪种情况，用本 ID 理论的角度看，都是扩展出 30 分钟的中枢，然后再寻求突破。5462 点这个位置，反复强调，一直不能有效站住，需要多头努力的事情还很多。

说白了，现在最好有一个不大不小的利空，这是对多头最好的礼物，否则，现在消息面太平静，反而对心理上不是一个好的暗示。大盘究竟采取哪种调整方式，其实从 30 分钟的震荡走势中不难发现，一般来说，成交量能萎缩下来，就第二种方式；否则，并不排除有一到两天让大家再次想起亮晶晶的机会。

个股的节奏以前已经说过了，一般突破 6124 点或 530 高位的股票，都会相应有所调整，如果能站住，就会有第二波，现在很多股票都处在这种状态，等待大盘最终调整的开始。

只要有一点机会，多头都会往上面去挑逗那 5600 点的重压力，但折腾少不了，必须耐心才有好果子。

教你炒股票 93：走势结构的两重表里关系 2

发布时间：2008-01-15 18:08

显然，所有问题都集中在 $(1, 0)$ 或 $(-1, 0)$ 之后怎么办，如果这两种情况后只有一种情形，那当然不错，可惜这世界没有这么简单， $(1, 0)$ 或 $(-1, 0)$ 之后，都有 $(1, 1)$ 、 $(-1, 1)$ 两种可能。

以 $(1, 0)$ 为例子， $(-1, 0)$ 的情况反过来就是。 $(-1, 0)$ 这个信号是绝对明确，毫不含糊的，任何人都可以唯一地去确定。那么，一个同一的信号，对于不同的人，处理的方法是不同的，这和每个人的水平相关：

一、如果你震荡操作的水平一般，而又胆子比较小，又没时间、跑道，喜欢落袋为安的，那么，一个足够周期的 $(1, 1)$ 后出现 $(1, 0)$ ，例如周的或日的，这意味着已经有足够的获利空间，这时候，最简单的作法就是把成本先兑现出来，留下利润，让市场自己去选择，不费那个脑子了。

剩下的筹码可以这样操作，就是如果出现 $(-1, 1)$ ，那么意味着低周期图上肯定也出现 $(-1, 1)$ ，那么在这个向下笔结束后回来的向上笔只要不创新高，就可以把剩余筹码扔掉。例如周的，你可以看日或者 30 分钟周期的低周期。当然，还可以直接就看周的 5 周均线，只要有效跌破就走，这可能更简单。

二、如果你震荡操作水平比较好，就利用 $(1, 0)$ 后必然出现的震荡进行短差操作，由于都是先卖后买，所以如果发现市场选择了 $(-1, 1)$ ，那么最后一次就不回补了，完全退出战斗。

注意，利用短差操作时，一定要分析好这个 $(1, 1)$ 到 $(1, 0)$ 所对应的走势类型，例如一个周线上的 $(1, 1)$ 到 $(1, 0)$ ，必然对应着一个小级别的上涨，至于这个级别是 1 分钟还是 5 分钟、30 分钟，那看具体的图形就一目了然了。

$(1, 0)$ 的出现，有两种可能的情形，一、该对应的上涨出现明确的背驰完全地确认结束，那么整个震荡的区间，就要以上涨的最后一个中枢为依据，只要围绕着该区间，就是强的震荡，否则，就肯定要变成 $(-1, 1)$ 了，就是弱的震荡了。弱的震荡，一般一旦确认，最好还是不参与。等出现 $(-1, 0)$ 再说了。

三、如果市场最终选择 $(1, 1)$ ，那么这个 $(1, 0)$ 区间就有着极为重要的意义。这区间上下两段的 $(1, 1)$ ，就可以进行力度比较，一旦出现后一段力度小于前一段，就是一个明确的见顶信号，然后根据对应的走势类型进行区间套定位，真正的高点就逃不掉了。

上面，把可能的操作进行了分类说明，方法不难，关键是应用时得心应手，这可不是光说就行的。最终能操作到什么水平，就看各位自己磨练的工夫了。

今年投资者的四种命运

发布时间：2008-01-18 11:45

下午一收盘就开始股东会，没时间写解盘，晚上，这群家伙不会放过本 ID 的，周末有时间再补上，抱歉了。

早上走势，和昨天说的一致，就是两天的亮晶晶后，震荡还有，但幅度变小，但由于 5209 点没重新站住，大盘总体还在一个剧烈震荡后的平复期，依然有较大不稳定因数与情绪需要时间平复，另外，周末的政策消息面以及外围因素，依然有巨大的心理影响。

下面，把写好的一帖子贴上来，算是今天的帖子了。

在去年底的今年展望中，已经明确指出今年走势的多变性与操作难度。

今年“与井同行”，一般来说，没有足够的自我意识，企图靠拐杖的人，今年都会比较麻烦。投资，是一种专门的学问，前提是，你首先是一个有思想的人，而不是一个木偶。

就像在那篇关于剧本的帖子里本 ID 说的，就算把剧本告诉你，很多人最终还是要落井。为什么？因为，首先很多人大概都是跟着孔男人学的中文，中文理解力几乎为 0，剧本可能也读不懂。例如，当时写的这一段：“剧本里对 5860 到 5912 这个缺口很不满意，已经准备了不少胶水，不过还有点缺货，什么时候把剩余的胶水准备齐了，关键看在 5462 到 5675 点时间段内政策面的风向，风向不对，那就先把买胶水的钱换成买棒棒糖的，一人一个棒棒糖，看你要棒还是糖。”

如果你竟然能理解成大盘一定要先到 5675 点，那么，就去找孔男人追讨中文的学习费用吧。请问，5522 点是否 5462 点到 5675 点之间？请问，这时候发棒棒糖难道有一丝一毫违反剧本吗？关键是，你在这过程中，是吃棒了还是吃糖了？技术好的，在这个震荡中，早爽呆了；技术不好，心态又不好的，不吃棒那是没天理了。

“一人一个棒棒糖，看你要棒还是糖。”这句话，好好体会吧，全年都有意义。

其次有些人，理解到了，看到 5522 点后的日顶分型，但就是对自己的判断没信心，一定要一个拐杖。好了，就算本 ID 提示有 1、2 天亮晶晶的拐杖，但真来了，估计你也没心情拐杖了。

本 ID 在日顶分出现的当晚给了“教你炒股票 93：走势结构的两重表里关系 2 2008-01-15 18:08:05”，很多人看了，觉得是重复，和以前的没什么不同，你现在在去看看这针对性，你选择好了自己的位置没有？你属于什么类型，对应的处理，你处理好没有？

操作，不是一个纯学院的讨论，操作都在细节之中。何谓细节？你自己的水平，就是第一大的细节。然后选择符合自己水平的操作，这就是第二大的细节。最后，按规程操作细节去操作，这就是操作的全部。在市场中，不首先认识好自己，一切都瞎掰。

本 ID 之所以写这帖子，是因为现在 2008 年才过了 10 几天，如果现在不彻底清醒过来，那么，今年将是很多人的灾难之年。最好的选择，就是现在马上退出吧。

今年，所有人将面临四种命运：

1、技术好、心态好的，将比去年还赚钱，别小看震荡的功夫，回头看看，从 6124 点下来到今天，也就是走了一个 30 分钟的盘整，只不过这中枢有点低，在 5209 点上下。谁只要把线段、1、5、30 级别搞清楚，对于散户来说，足够了。按本 ID 的理论，2005 年中开始的行情，到目前为止，最多就算是日线级别的，一个日线级别就走了 2 年多，你就知道本 ID 这体系的宽度。

2、技术好，心态不好的。这种人几乎没有，因为真的技术好了，一切都看明白了，自然心态好。如果真有这种人，那今年的成绩也就赚点小钱了。

3、技术不好，心态好的。今年就做电梯广告，最后，那电梯广告做多，老化了，有出大事故的风险，例如，突然从 20 楼掉到负 18 楼。

4、技术不好，心态更不好的。今年将是这种人的灾难年，是最好的绞杀对象了。

今年，给所有技术不好的人一个忠告，就是一旦有足够的利润而有出现不好信号时，一定要先把本给拿出来。

另外，给那些还希望有更大追求的一个提示，你看看本 ID 说的股票，当成一个投资组合，你就会发现这个组合十分地有意思，就是此起彼伏，几乎没有一天闲着的。为什么？对于大资金来说，这样是效率最好的。资金才可以最大效率地流动，才可以又清洗又发力，动态地膨胀。

其实，去年初本 ID 就明确告诉过，本 ID 的股票组合就是这样的，如果你是散户，能左跳右跳地根据组合中的买卖点来轮动，那你的收益就十分惊人了，绝对比追什么黑马股票要牛多了，而且极为安全。当然，能做到这一点，并不容易，但这好像是一个考验，一个提高，现在做不到，也要有这方面的意识才行，否则，资金的高效率，就很难办到了。

注意，你的组合选择不一定按本 ID 的来，本 ID 的可以当成一个教学的版本。

不过，一定要注意，没这水平与意识的，就算了。我们总要实际点，不是每个人都能成为高手的，更多人一生的努力，也就是这样了，这是实际的话。

有些话，只是说给相应的人。世界上的山峰，并不是所有人都能或需要会当临绝顶的，先把自己认识清楚，把自己的能量激发出来，如果这样，你就是能会当临绝顶的人了。

在那绝顶之上，万古长空。

又被暗算的多头尚能饭否？

发布时间：2008-01-21 15:18

刚被花旗参暗算完，周末又被平安保险暗算了一把，多头至少在指数上已经没有任何的回旋余地。技术上，前面已经说了，5209点不能重新站住，就要二次探底，直到出现日的底分型为止。而一个30分钟震荡，4778点在最坏的情况下完全可以被击破。被暗算的多头今天开盘无力站上5209点，就使得后面的走势变得只能以坏的选择去选择了。

站在本ID的角度，并不大关心这类问题。本ID最关心的问题，最近都有了答案。应该记得，去年末时，本ID痛斥了某些人为了某些原因，企图年末抢闸上报所谓的股指期货，现在，事实已经出来了，那企图已经破产，而那些尾随而上资金，不仅失去了一波大的个股行情机会，而且终于忍受不住，落荒而去。这就是本ID最愿意见到的结果，股票，可不单单是那几条曲线。对于散户，当然可以只关心曲线，但后面的刀光剑影，你又能知道多少？

大资金，只有杀大资金才能爽的，那些整天盯着散户的资金，算个屁。

本ID的观点从来都很明确，要烂就都烂在A股，本ID一直的愿望就只有一个，把A股变成全世界最大、中国人自己的麻将桌，让鬼子只有屁颠屁颠的份，任何违背这个目标，本ID都要竭尽全力去阻击，例如上次那无聊的直通车。

回到今天的市场，那平安不平安，石油变瀑布，大家伙当然是有用的，等某些人彻底认输了，大家伙就有用了，如果不认输？那就想想本ID说过的关于中石油的一个酒桌上的故事，把话挑白了，如果不投降，那故事里的数字是可以修改的。

不说故事，说技术。按纯技术的分析，从5522点下来，按照本ID的理论，线段下跌结束后，中阴形成1分钟中枢，那么，最坏的情况，就是这中枢是1分钟下跌的第一个中枢，如果这样，这跌势还早着，至少要等到这1分钟下跌背驰才完。还有就是先扩展才5分钟中枢，因为30分钟级别的震荡，最大的级别只能是5分钟的，因此一旦那5分钟形成，最坏的情况，就是那是5分钟下跌的第一个中枢。无论后面的中枢是1分钟还是5分钟的，都要走出第三类买点才算真正摆脱下跌的压力。

而实际上，由于今天下午已经把那1分钟的中枢的第三类卖点（在什么位置和时间，一个简单的题目，如果当时不能正确马上给出的，都要补课）给制造出来，所以，下面最好的情况，就是扩展成5分钟中枢，而且，1分钟下跌形成的机会绝对不小。

从理论上有了这么明确的分类，后面的操作就很简单了。如果你不想烦，就看日的底分型的形成时再说。如果你特爱好换股短线，那么，就根据这个中枢的演化去安排具体的操作，事情就是这么简单，唯一有点复杂的是，你操作的是具体股票，指数是指数，股票是股票，从来就不经常是一回事。所以，多关心你自己的股票，你的股票池的具体走势。例如，就算今天的走势，依然有股票继续新高。

注意，严重注意，任何股票都不值得追高，本ID也不需要任何散户来抬轿子，没有永远上涨的股票，股票涨多了就要歇歇，有本事的，歇歇也能震荡出利润，没本事的，涨多了，就把本拿出来。

任何持有的股票，都以能吃能睡为最基本的持仓标准。如果你持有一只股票，已经影响到的睡眠与吃饭，请马上退出。

股票，说白了只有四个字：级别、节奏。参透了这一点，就大块吃肉，大碗喝酒，日日好时光，天天419。否则，就被股票节奏去吧。

中线上，又被暗算的多头尚能饭否？本ID在去年末的今年分析中已经明确说过，今年完全有可能创不出6124点的新高，但，今年不是指数的行情，而是板块行情，这点，在那帖子里已经明确说过了，就算指数不创新高，依然有无数机会在等着，关键是你有没有这样的技术和心态。

少坐电梯，多练技术。最简单的一招，见日顶分型走，日底分型再回来，这一招练熟了，今年就能少坐很多电梯。

再次将本ID今年希望的三件事情说一下：想见创业板，不想见股指期货，印花税要降低。不管如何，希望都能实现。

先下，再见。

教你炒股票 94：当机立断

发布时间：2008-01-21 17:29

本 ID 说过，要学本 ID 的理论，首先要洗心革面。为什么？因为你前面一切关于股票的知识，可能都是后面学习的毒药。在本 ID 这里，只有严格分类后的不同操作类型，没有其他那么多无聊的不切边界的所谓预测。

一句话，来本 ID 这里学习，第一层次，就是要达到：当机立断。

机会，是可以预先分析的，但这分析，不是预测，而是建立在完全分类基础上的边界分划，这分划完全来自本 ID 理论的纯数学构造，这构造的唯一性与精确性保证了这分类与边界的当下确认性。

其实，这问题已经说过，但必须再次说，为什么？因为这是一种完全不同的思维方式，如果你不能明白，就永远与本 ID 的理论无缘。

例如，在现在，对以后的大盘走势，我们马上可以分析出所有必然出现的机会：1、一个最小的机会，就是大盘线段下移后形成的线段类背驰，这里对应这两个目标，最好的是回拉上面的 1 分钟中枢从而形成 5 分钟中枢，剩下的就是形成第二个 1 分钟的下跌中枢。

2、第一个机会出现后，根据演化的当下选择，马上可以找到下一个必然出现的机会，就是如果是 5 分钟中枢，那么就有着一个中枢震荡的机会；如果是 1 分钟的第二中枢，那么就等着后面的底背驰或者这中枢扩展为 5 分钟后的震荡机会。

类似地，对任何走势，我们都可以根据理论，马上严格地给出必然出现的机会。市场就是这么贱，虽然折腾无数的人，但就是从来没有任何失误地按照本 ID 的理论去走，所以，本 ID 可以把市场叫为面首。

任何一个当下，你都可以根据本 ID 的理论马上给出后面必然要出现的机会。上面说的是买点，卖点的情况是一样的。

好了，你根据理论，可以罗列出一大堆必然出现的机会。后面面临的，只是选择问题。例如，第 1 个机会，你会觉得级别太小，不想搞。那么不想搞就不想搞了，就像一个面首，你见了不想搞，难道还需要什么理由？

你真正明白了本 ID 的理论，操作其实就是这么简单，唯一需要问自己的，就是你现在有没有搞的兴趣，这个机会，这个面首，在这一刻，你想搞吗？

如果你想搞，那么，你就需要一系列的准备，通道的、资金的、一切的安排都要安排好，然后关键要把退出的边界条件也设置好。

例如，对于第 1 个机会，设置的退出条件，就可以是原来的最后一个类中枢，或者是线段向上走势类型中的类背驰或类盘整背驰。

当然，根据这样的设置条件，在 T+1 条件下，你完全有可能走不出来，为什么？因为这买卖点可能就在当天完成了，买了卖不掉。所以，在设置时，可能还要参考机会出现的时间，如果在早上，可能要考虑一下。如果在下午，那就胆子可以大点。

当然，这还和你自己实际的情况有关，例如一个中线走势极为良好的股票，如果一个线段下跌就去掉了 20%，而你又在高位跑掉了，那这个回补机会当然就可以胆子大点。

更容易的，就是把级别放大点，如果你按周线操作，那么从 2005 年下半年买了到现在，你根本连一次都不需要操作，谁告诉你本 ID 的理论只做短线的？是孔男人告诉你的吧？

对于每种机会类型，都需要把各种可能的出现情况都考虑清楚，这样可以判断其力度，从而绝对进出的资金量。这就如同 419，你今天想 419 了，但总要看到真正的货后，才能决定这投入的量。谁告诉你 419 就一定要奋不顾身的？419 难道就不可以见了就撤？从见了就撤到奋不顾身，这里可以有无数情况出现，当机立断，这就是唯一的。

学了本 ID 的理论，脑子里必须时刻有两个字：级别。如果连级别都搞不清楚，你还 419？被 419 还差不多。有了级别，就是节奏问题了，419，就是见好要收，而不是天长地久，这都不明白，就等着灾难连连吧。

不会卖出，就等于失去了下次买入的机会。这个节奏之所以难，说白了，就是贪嗔痴疑慢作怪。

对于初学者，一定要机械地给点束缚，等于那死猴子带上个圈圈。这个束缚，就是 5 周、5 日这些线，一旦分型后有效破了，一定走，这就是束缚。当然，对熟练的，就不需要这些了，严格的走势分类自动就给出一切。

练习的第一步，很简单，就是在任何时刻点位，都能马上把后面根据理论把机会第一时间反应出来。

注意，任何的机会，必然在本 ID 理论的输出中。市场的机会与本 ID 理论的输出，是严格一一对应的。这就是本 ID 理论所以厉害的其中一面。

第二步，根据自己当下的心情、资金等等，选择介入的机会，放弃不想介入的机会。

然后就等待机的显现，当机立断，就这么简单。但，这最后一步，足够你修炼 N 年了。

教你炒股票 95：修炼自己

发布时间：2008-01-22 16:10

本 ID 觉得，当人被刺激后，大概学习的效率会高点，所以就连续写课程了，让有缘人得之。

要战胜市场，首先要了解市场的众生。市场是合力的，而合这力的不是机械，而是活生生的人。

市场中，最多数的，都是糊涂蛋，赚钱了不知道为什么，亏钱了不知道为什么，最后变青蛙了，也会说，井上面的天空好大，好复杂，怎么处理啊？哪里有拐杖啊？

几乎绝大多数的人，进市场来时，根本不知道市场是什么，然后就不停投入，最后有些输红了，砸锅卖铁也就进来了。

对于市场，本 ID 有一个观点，大概有点过分，但确实是对的。市场，就是要 0 投入去赚钱。

很多人很关心 ID 的投资历史，当然，有很多事情，不能说，因为涉及太多的东西。但有一样事情，本 ID 是可以说的，就是本 ID 在市场中，等于没有投入过 1 分钱。

本 ID 第一笔钱是 90 年初新股赚回来的，那时候买新股的钱，很不好意思，不是本 ID 的，上市后，就把本还了，剩下的利润，就是本 ID 在市场中的第一笔钱，从此，无论本 ID 操作的钱有多少，本 ID 从来没有在市场中投入过 1 分钱。

当然，现在还按 90 年代初那种疯狂状态是不行了，但本 ID 还是觉得，你投入市场的钱，一定不能无限增加。如果你第一笔投入 100 万，还不能赚到钱，你还投什么啊？你 100 万都搞不好，难道想搞 100 万的平方啊？

只要你有稳定的技术和操作，初始投入多少根本不重要。就算你只有 1 万元，10 次翻倍操作后也就 1000 万了，而即使你开始有 1000 万元，10 次连续的亏损后，你也没有多少钱了。

问题不是投入的多少，而是技术与操作。所有把市场当赌场的，最终的命运都只能是悲惨的。

对于市场上的众生，本 ID 给的第一忠告就是，把你的第一笔钱运作好，然后把本拿走，最后把这利润变成巨大的数字，这才是市场中的真正操作。

市场上的真正成功，是以十年为单位的，无论你开始有多少钱，10 年都足以让你变成上一个足够大的台阶，一笔 0 成本、0 投入的钱，让你市场中无比轻松。

绝大多数的人，因为贪婪而不断投入，又因为恐惧而落荒而逃。但市场，进来一次，几乎就很难再离开了。落荒而逃的，最终都是在高潮中又被忽悠进来，最终还是青蛙给煮了，这种事情，难道还少见？

还有不少的，以评价别人为事情，市场中，唯一的评价，就是你的操作，有那时间，练习一下操作吧，这才是市场中人干的事情。

市场，不是选秀场，别把自己当超男超女或它们的粉丝。市场里，是刀和血，超男超女和粉丝，只有被煮的份。

市场中，唯一需要考虑的，就是对操作水平的提高，这是一切的根本。别人，最多是你的陪练。

学习理论，一定要彻底穷源，然后在实践中不断升级，工夫是要靠磨练出来的。用你的第一笔钱，一笔绝对不影响你生活的钱，创造一个操作的故事，这就是市场的操作者。

操作的层次很多，这是一个不断修炼的过程，把基础弄好了，你可以不断前行。市场的机会无穷，做一次电梯不怕，关键是电梯之后，你能不再电梯。

修炼自己，市场中生存，别无他法。

教你炒股票 96：无处不在的赌徒心理

发布时间：2008-01-23 16:18

市场中，最大的敌人之一，就赌徒心理、赌徒思维。赌，最终的结局就只有一个，如果你以赌徒心理参与市场，那么你的结局就已经注定，你就算还没再锅里，那也只是养肥了再煮而已，没什么区别。

赌徒心理无处不在，除了上一课说的不断加码，还有一些，甚至自己都没注意到。

例如，有人亏钱了，然后就想，等反弹到多少多少一定出来，以后不玩了。这看起来很不赌徒，但其实也是赌徒心理。

赌徒心理一个最大的特点，就是预设一个虚拟的目标，一个想象中的目标，完全无视市场本身。

还有一个特点，就是怕失去机会，怕失去了赚大钱的机会。例如，万一走错了，怎么办？万一还涨，不就亏了？诸如此类。

注意，市场中生存，从来就不是靠一次暴富得到的，一次暴富最后倾家荡产的，本 ID 见多了。

市场真正的成功，都是严格的操作下完成的。操作失误了有什么大不了的，市场的机会不断涌现，一个严格的操作程序，足以保证你长期的成功。

赌徒心理，一个很经常的行为，就是砍了又追，追了又砍，完全被一股无明的业力牵引，就往那鬼窟里去了。这所谓的杀红了眼，所以就被杀了。

赌徒心理，一个更经常的行为，就是不敢操作，看到机会到来，就是怕，等机会真正起来了，又后悔，然后就追上去，5 元不敢买的，过段时间 50 元都敢买，结果又被杀了。

赌徒心理，还有一种就太常见了，就是听消息，找捷径，以为这世界上就有一个馅饼一定能拍着自己，可能吗？就算能吃到点馅饼，那玩意能当长期饭票吗？

赌徒心理，还有一种大概是最常见的，就是我要赚钱买房子、车子。我投入，要把装修的钱赚回来。可悲呀，你以为市场是慈善场所？那是杀人的地方！

生活，很简单，一天三顿，五谷为养、五果为助、五畜为益、五菜为充，而不是那些古灵精怪的玩意；市场很简单，就如同生活，在一定的韵律中生长出利润。只有那韵律，那平凡但又能长久的赢利模式，才能使得你战胜市场。

你不需要如赌徒一样整天烦躁不安，又期盼又恐惧，折腾不休。你只要平静地按照自己的韵律、按照市场的显现去与日俱增地强大自己。错过了，就错过了，后面有无数的机会等着。

你，不需要把自己设计为超人。超人是需要设计的，超人是干出来的。你能长期地战胜市场，你就是市场的超人。因为市场的原则就是，只有极少数的人才能长期地战胜市场，你不是超人，谁还是？

你，当然会不时面对不同的危机，危机不能躲，用最快最明确最直面的手段解决，只要还有翅膀，天空就是你的。

前面说，你要用 0 成本投入。当然，实际上也没必要这样严格。你可以把你完全不影响生活的钱拿出来，告诉自己，这就是你唯一的资本，你没有后援，然后就用这创造你自己的神话。当然，如果你输光了，你可以再给自己一次机会，但在给自己这次机会之前，你必须把自己彻底解剖一次，把你所有失败的根源都挖出来，然后你告诉自己，这是你最后的尝试。

如果你又输光了，那么，你就退出吧，不是每一个人都适合市场的，不是每一个人都要去当市场的高峰的，我们有时候必须面对的最客观的事实就是：我不行。

然后给自己 N 年的机会，去学习、去历练，在 N 年以后，你觉得你有足够的信心重新回到市场了，你再给自己一次机会，如果这还不行，那这一生，你就和市场永远再见。买基金，买国债，什么都可以，但还是别亲自到市场来了。

市场，只是生活的一部分，如此而已。

教你炒股票 97：中医、兵法、诗歌、操作 1

发布时间：2008-01-29 15:49

世界上，从来不缺乏贪婪，最大的表现之一，就是上帝式思维。有一上帝，你信了他，所有事情就是他的，你就又天国，又永生的，这本质上，就是人类的贪婪所制造的幻象。

在市场中，操作中，这贪婪的最大表现就是希望寻求一种预测性的、一劳永逸的上帝式指标、模式，先验地决定了一切，然后有这东西，在市场中就可以又天国又永生地财源滚滚了。

这是什么？典型的贪婪思维，这种人，佛出世都救不了，最终就是当青蛙的料。而市场中，最多这种人，最下劣的，就是希望找一根万能拐杖，最好这拐杖可以自动给出所有的买卖，这样就什么都不用干地财源滚滚了。

贪字和贫字就差那一点，如此贪婪的想法，不被市场所屠杀，真是笑话了。

市场中操作，最相似的，就是和中医、兵法、诗歌类似。

学中医，你首先要把中医的理论、系统、思维方法，分类原则等等给搞明白，按照中医的系统，所有的病都是有一个对应的理论输出与实际相符合，这就如同本 ID 的理论，所有的市场机会都会被本 ID 的理论所一一对应地输出。

但你光知道输出，什么用都没有，你学了一大堆理论，没什么用，因为理论知道和应用是要靠人的，而人的素质、水平等等的不同，在应用中相差就太远了，所以最终都归结于人的修炼。

但是，理论的输出是最基础的，你连理论的分类等等都搞不清楚，那么谈应用就很可笑了。所以，首先你当然要完全吃透理论。

一个中医，学了理论，然后就要开始玩望闻问切之类的游戏，这就等于本 ID 理论中看市场机会的当下显发。有些人，总是想预测，那么请问，一个医生，他知道下面肯定有一个病人要来，难道他还需要预测一下这病人的性别、什么病，可以开什么药？如果世界上有这样的医生，你敢去看吗？

同样，市场的机会的到来，就如同要来的那个病人，你不需要对他预测什么，点位、时间、什么都不需要，你只需要等他来的时候对他望闻问切就可以了，事情就这么简单，为什么这个思维就拐不过来？

机会必然按理论的要求输出，第二步就是看机会的显发，对之望闻问切，这就是更高的一种要求。这就如同医生，能熟练地望闻问切，那是需要功夫的，需要实践中增长能力。所以，你开始的时候，总是看走眼，这太正常不过了。多看，多练习，这就唯一的渠道。

再说一次，一定要看走势图，那是世界上最昂贵的图画，最昂贵的艺术品，多看，就如同培养你的鉴赏力，为什么玩古董的，很多人总是被假玩意骗，而有人就能专破假玩意，这就是鉴赏力等的问题，但这是需要磨练的。磨练的时候，被骗几次，那不是最正常不过的事情？

为什么很多人在市场中很痛苦，就是他不热爱这走势，走势是最好的艺术品，你站在热爱的角度，才能激发你的鉴赏力。否则，你脑子里总是被赢亏之类的贪婪之念所占据，眼睛怎么可能不被蒙蔽？

望闻问切有成了,后面最难的就是操作了。操作,就如同中医的开药方。会看病,基本就等于中医的 1/10,而用药、开药方的难度,就是后面的 9/10。而没有最后这开药方,前面的所有东西都是白搭的,同样,操作也是这样。

开药方,就如同行军布阵,所谓用药如同用兵,如何用,这可以用你一生去修炼。这就如同操作,操作是一生的事情,除非你离开市场。

中医开药方、因人、因时、因地等等因素的不同而开,就如同打仗,哪里会有一样的仗?仗仗都不同。中医不同西医,西医就把人当机器,所有的人,只要是所谓同样的病,就给你同样的药,完全的流水线机械化生产,而现在很多人在市场中的思维,就是这种思维。

当然,所有的不同里有这一个共同“不患”的基础,例如,市场的运行的“不患”基础就被本 ID 的理论所完全描述。同样,所有用药的“不患”基础也被中医的理论所描述。也就是,无论怎么折腾,都出不了这基础。这是不同中的同,患中的不患。

明白这点,操作就有了一个大的不患背景,而这背景之上,就是一个创造充分显法的过程,每个人,按照自己的能力、修养等开出不同的药方,给出不同的操作记录。这里是一个没有止境的过程,不断修炼下去。

具体说,就是在一般程度上,你必须遵守买卖点的原则去买卖。但是,这并不是一定的。例如,本 ID 就经常愿意在买卖点偏移一点的地方去买卖,为什么?因为那样,可以买卖到更多的数量,或者可以制造出一些特别的东西达到更大的目的。

这就如同写格律诗,你开始的时候,必须严格按格律来,如果没有按格律来,那是你的水平问题,你千万别以自己是写拗体来自我安慰,那将害了你,以后你就永远和真正的格律诗无缘了。但,当你已经自由格律,得心应手时,你就可能要根据诗歌的内容,自设声律而构成奇响成为所谓的拗体,这时,就是出神入化的过程了。而操作,同样如此。

对不起,还想写,有一坏蛋打电话来说要谈一个项目的事情,这个坏蛋太熟了,不能推,就先写到这里,以后继续

大盘中线技术分析

发布时间: 2008-01-31 18:44

谈完了,那人赶飞机去了,专门跑一次,这事情还真没法推,苦啊,又多一件无聊事情。回来先把帖子写了再吃饭吧。本 ID 就怕答应的事情不完成吃饭都不安心。

收盘的帖子,非技术的纯粹直话直说的,这是走势后面必须的东西。但操作上,还是必须按技术来,所以技术是第一的,我们可以用一些语言对分力进行敲打,但这不能蒙蔽了技术的眼睛。特别,对于一般的散户来说,除了图形,你是最公平地和所有人同时看到的,你还能有什么依靠?

还是和 3600 相关,为什么?因为上海的指数从一开始就和这相关,例如 90 年代初的 45 点,2001 年的 2245 点等等,这次的行情,一样与此相关。

4335 点的 530,6124 点的高位,相差基本就是 1800 点,下来的第一个位置 4778 点,就是 1800 点的 3/4,那么,现在,到了 1800 点这个位置,所以这个位置是很重要的,而且与年线相关。5522 点下来的 1200 点,也在这个位置,所以这个位置是诸多因素所相关,技术上很重要。

由于这次下来,已经把 4335 点触及,因此,一个日线级别的中枢就已经在形成中,4335 点上下就是这个中枢的一个必然部分。这个中枢,是从 1000 点上来第一个日中枢,所以这个中枢将影响至少很多个月的走势。

也就是，现在，从中线的角度，一个大的日中枢震荡已经形成。这个中枢震荡的幅度，是以 3600 点为基础的，上面 1800 点，下面对称的，也可以有 1800 点。换言之，现在就算跌到 2500 点，也不过在这个中枢震荡的范围内。

有了这个中枢震荡的大结构，对后面的市场走势就有了一个很宏观的把握。显然，目前这个中枢的中间位置，会在很长时间内反复见到。像 2500 点、6100 点，都如同 580989 在 0.976 的那样的瞬间震荡位置，而目前位置，就如同最近 580989 的 0.6 上下，是一个反复可以见到的位置。直到这个中枢被破坏为止。

这个中枢震荡，可以以 450 点，3600 点的 1/8 为一格，上面，4778 是第一线压力，5228 点是第二线压力，下面的位置如此类推。当然，在具体的划分中，可以把 450 再细分，这对短线有一定意义。

由于目前是一个日的中枢，因此，最大的偏移级别就是 30 分钟的，如果有一个 30 分钟的向下偏移，那将构成最好的中短线机会。而且，类似 5 分钟的偏移，也构成好的短线机会。当然，如果你的超短线的，也可以关注相应的 1 分钟偏移。

在足够长的时间内，所有的市场机会，都会是因为对于该中枢的震荡偏移所引发的，配合 30、5、1 等的内部结构图，你将在这大型震荡中如鱼得水。

本 ID 早说过了，今年只要你会震荡，你赚的钱绝对不比去年少。有了这样一个大的震荡图，抽血的机会多了去了，好好把握。

节前后市场，能否依靠年线和中枢中轴制造一次向 4778 点的中枢偏移，明天就有初步答案，如果能坚守在目前位置震荡上 5 日线，而周一又不出现前两周一样的坏消息，那么，这种偏移就有基础，否则，绝对需要先砸出空头陷阱再玩这游戏。

注意，本 ID 对市场从来都是充满信心，但本 ID 的信心可不是死多头那样一定要向上的信心，本 ID 的信心是在震荡中抽血的信心，那样一定要单边上涨才赚钱的幼稚行为，本 ID 没兴趣搭理。

本 ID 没信心的是市场以外的事情，只要本 ID 有兴趣，大熊市一样可以玩得很开心，就别说震荡市了。但市场以外的事情，本 ID 真的没信心，而市场以外的，才是本 ID 所牵挂的。

本 ID 一早说过了，对于本 ID 来说，经济变成怎么样，又有什么影响？但对于大多数人，经济的走势太重要了，比股市的要重要得多。

本 ID 希望每个中国人都有自己的面包，本 ID 日夜担心的，是中国三十年的经济大升浪会被某种幼稚的因数所打断，除此之外，本 ID 没什么可担心的。

大升浪被打断了，本 ID 照样可以风花雪月花天酒地 419，很无耻但很经济地等着在经济大跌势的末端抄大底，但其他人呢？

不说了，吃饭了，该什么是什么，万古云霄一酒杯。

年线上的中国式喜剧

发布时间：2008-02-04 15:20

第一次碰年线要上演**喜剧**，这在去年 12 月已说。当然，真到上演时，相信的人就不会多了，不相信的人多了自然就更喜剧了，市场总是如此。所以，就算把剧本告诉你，绝大多数还是不行，这点，已说多次。不过，经过这次，大概各位对本 ID 上周所说的“哀景写乐倍增其乐”应该会有点切实的体会了。

这里，本 ID 再明确地预先告知各位，这次很中国式地把新基金砸出来了，但这还不是真想要的。前面已说，这次砸出印花税的可能性很小，那么，下次，或者再下次，总之，该改变的总要改变。印花税的改变，是 2008 年的目标之一，这点已经多次说明。

技术上，十分凑巧的是，周五低点对应的线段刚好是 360 段，一个圆周。很多人老问 3600 是什么？为什么和上海指数相关？这问题大概不需要再问了吧。有人还要问，周五有底背驰吗？如果你连周五的背驰都看不出来，那只能重读了。看看 15 分钟图，想想该是哪两段比较力度？

有些人可能又要问，如果没有周末的利好，那背驰能成立吗？问这话的人，根本就等于没看本 ID 的课程，背驰成立只保证回到原来最后一个中枢，这点和有没有消息没关系，实际上，上周五收盘前已经达到这一点，而所谓的利好不过是加强其力度而已。

实质上，今天的上涨，并没有脱离最后一个中枢的范围，4500 点上下那 5 分钟中枢的第三类买点并没有制造出来，因此，从技术上，依然还可以看成是该中枢的一个震荡。

而且本 ID 更要问各位一句，如果没有周五的狠砸，这利好能出来吗？很多事情，都是一环扣一环的博弈，里面的水能浅吗？

不妨再问各位一句，怎么把印花税搞出来，各位有什么建议，请发表。

这次反弹的高度，决定于恶性圈钱最终是否有所收敛，当然，外围因素也有一定的影响。但这次下来，最主要是恶性圈钱闹的，现在已经开始有人折腾这方面的事情，现在，还是进步不少，至少各种声音都能通过某些途径达到应有的分力。所以，这折腾能折腾出什么，也是很重要的。

其实，今天的利好掩盖了一个很大的坏因素，周末央行高层说，大企业应该主要到资本市场解决融资问题，并表达银根绝不放松的观点。当然，这些人不是最后定事的，他们的话也没什么准，不过，这证明某种观点或利益还是很有市场的，这就是后面的不确定因素或者说是大的隐患。

技术上，还是原来分析的，450 点一格，4778 点破不了，就把前面两 5 分钟中枢搞成一个 30 分钟的震荡出来。

个股方面，今天普涨，关键是后续的能力。还是周五说的那三类，一般股票，反弹到阻力位置压力就大了，而一切套牢压力小或有大资金、新题材的股票，反而容易有持续的表现。

注意，今年做股票，就是要跌到位了敢买，涨多了敢抛。那种涨了才追，跌了才砍，来回几次就可以被清理出局了。如果技术不好，宁愿坐电梯也不能追高杀跌的。当然，最好不要坐电梯，要不坐电梯，唯一的办法只能是，涨的时候，就睁大眼睛看有什么大级别的卖点出现，见到日、周的顶分型，就要根据自己的水平去操作。

明天，就看中石油表演了，大盘会有所震荡。

最后，如果有对平安特别熟悉，或有其强力罪证的，可以提供点在跟帖或留言里，节后，要来一次对平安的清算，子弹已经收集了不少，不过如果有更猛的，不妨可以多提供。

有些事情，要是需要有人干的。干，就有了分力。如果分力都没有，如何改变合力呢？

先下，再见。

教你炒股票 98：中医、兵法、诗歌、操作 2

发布时间：2008-02-04 19:51

过节前，本不想再写课程，毕竟家里的事也不少，一过节，这总少不了。不过，还是抓紧时间写上两句。

一种思维模式的改变是很难的，因为一种思维模式的存在，往往连自己都不察觉，特别，一出现强烈走势后，那些老的毛病就又出来了。这几天的大盘转折走势，就是一个很好的例子。

一个背驰后，无论是盘整背驰还是真正的背驰，理论只能保证其回拉原来的中枢，这是正确的思维方式，那么，回拉之后如何，这涉及预测。正确的思维是，把回拉后出现的情况进行完全的分类，根据每种分类对应的后果，决定你自己的对策。

例如，上周五下午的背驰是很明显的，任何人都可以当下发现。这个背驰进去后，收盘了，后面面临着继续向中枢上边突进以及再次回探两种情况。第一种情况，意味着 362 开始的线段要继续延续下去，而第二种情况，首先就要破坏 362 开始的线段。那么，这两种情况就很简单了，就等周一的开盘当下地决定这线段是否被破坏。

注意，这是严格的理论思维，和周一有没有消息，是否有利好毫无关系。特别地，如果有利好，竟然还走出破坏 362 开始线段的走势，那么这问题就严重了。当然，实际上，大盘一直到了 364 才破坏了这线段。但这时候，就不存在走的问题了，为什么？因为理论上，这演化成线段类上涨的可能性极大，除非

363 开始这线段跌破 361 这个位置。所以，后面你只要看这着线段是否跌到那位置，显然也没有，所以就继续持有。

等 364 这出来，展开新的线段后，因为已经的第二个线段类中枢，所以就要注意是否有可能出现类背驰，这就看明天开盘后的情况，如果不能继续保持类似斜率的上涨，那么这线段类上涨结束形成一个 1 分钟中枢就要情理之中了。

你看，上面所有的分析，都要严格的逻辑关系之中，这是理论的必要结果，也是一种正确的思维方式。当然，一个线段的类背驰是否需要抛点货，这是每个人的爱好问题，你的操作级别问题。

这就如同打仗，你不能假设明天某某山头还在自己手里，然后根据这个假设去安排兵力，山头是否在自己手里，那是当下的。当然，你可以去反复争夺一个山头，但你不可以假设这山头在未来的某一个时刻 100%就在自己手里。

这也如同中医，你不能认为你的药一定有什么效果，效果是吃了药以后再望闻问切测出来的，而同一病人的药，要根据这不断地望闻问切进行必要的增减。当然，你也可以保持不变，就如同在一个上涨趋势中，你可以保持持有，但一旦出现超越你的级别，你的操作限度的转折信号，也就是背驰，那么你的药就必须变了，甚至是大大地改变。

因此，如果周一并没有出现今天的利好，你的操作逻辑并不会有任何改变，还是根据当时的图形是否触及你的操作分类界限进行，这才是正确的思维。

换言之，你在操作时，你后续的所有可能面对的情况与对策都必须了然，否则你就没资格操作。对于一个真正的操作者，没有任何情况是意外的，因为，所有的情况都被完全地分类了，所有相应的对策都事先有了，只是等着市场自己去选择，去触及我们事先给定的开关。

说实在，比起中医、打仗，股票是最简单的，为什么？因为股票的后续走势，因为有了本 ID 的理论，都可以严格地唯一地给出统一的完全分类，而中医、打仗，要面对的可能就更复杂了，特别打仗，完全的分类，可能只能是一种假设了。

如果你的思维还是转不过来，那么就没有必要再去学习，首先把思维转过来。

有人可能问，如果出现回探的情况，那么可能在背驰买的出不掉。显然，这种情况是很可能的，因为 T+1，该反应的时间你可能没资格卖。不过，一个很简单的对策就是，你必须买比大盘要强势的股票，也就是先于大盘的股票，这样，一旦大盘回转，这类的股票走势都会比大盘强，这样自然有足够的空间让你选择。

注意，最好的选择是比大盘稍微先一点的，而不是完全逆于大盘的，因为后者，往往有可能补跌，或者逆着大盘洗盘，例如，今天的 600737 就是一个很好的例子。当然，新股也是一个很好的选择，不过这需要这类股票开得不太高，而且有明显的新资金介入，在一个有一定级别的向上过程中，这一般都有比较稳定的表现。还有就是先于大盘调整的，例如这次那聪明的驴，就是这种类型。

当然，如何选择股票，这是一个经验问题，必须要反复练习才会有灵感与感应的。其实，股票真没有那么复杂，如果你有了感应后，打开一个股票的图，你一眼就能看出这面首是否在搔首弄姿在等着宠幸，这就如同 419 时，你选择人难道还需要技术分析吗？那不就是一眼的事情吗？哪天，你看股票就如同 419 选人一样有感觉，那你就有点靠谱了。

教你炒股票 99：走势结构的两重表里关系 3

发布时间：2008-02-18 16:19

走势结构，最重要的就是有中阴部分的存在。有人可能认为，中阴存在是理论不完善的结果，其实，这是典型的一根筋思维，对于这种思维，世界就是机械的，任何时候都只有一个机械精确的结果，而实际上，世界更多是量子化的，是测不准的，中阴的存在恰好客观地反映了走势的这种特性。

中阴状态的存在，反映了行情走势生长阶段的未确定性，这种未确定性，不会对操作有任何的影响，因为中阴状态都可以看成是一个中枢震荡的整理，根据中枢震荡的操作就可以了。

很多人，一碰到中阴状态就晕，因为这时候，你不能对走势给出明确的划分。注意，这里不是指同级别的划分，而是一般性的划分。例如，一个线段性类上涨类背驰后，必然首先出现一个1分钟的中枢，也同时进入一种中阴状态，但你不能说这走势必然就是1分钟类型的，因为，最极端情况下，两个年中枢之间也可以是一个线段连接，甚至就是缺口连接，这在实际上都是完全可能发生的。因此，理论必须包括这些情况，而且这些情况太常见了，并不是一个古怪的问题。

另外，根据结合律，连接中枢的走势，并不一定是完全的趋势类型，也就是说，一个线段类上涨后，可能第二类类中枢就消融在中阴状态的那个中枢里了。也就是说， $a+b+c+d+e+f = a+b+c + (d+e+f)$ ， $a+b+c+d+e$ 是一个线段类上涨， $c+d+e$ 的重合部分构成最后的一个类中枢， f 是类背驰后的回调，这时候，就可以马上构成一个1分钟的中枢，然后后面直接继续上涨，构成1分钟的上涨是完全合理的。因为，最终的划分，就必须把 $a+b+c+d+e$ 给拆开了。

因此，一般划分中，如果中阴状态中从前面的背驰点开始已经构成相应的中枢，例如在 $a+b+c+d+e+f$ 后又有 $g\setminus h$ ， $f\setminus g\setminus h$ 构成1分钟中枢，那么整个的划分就可以变成 $a+b+c+d+e + (f+g+h)$ ，这样，原来的线段类上涨就可以保持了。

如果后面包括 $d+e+f$ 延伸出9段，然后又直接上去了，划分中，必须首先保证5分钟中枢的成立。换言之，划分的原则很明确，就是必须保证中枢的确立，在这前提下，可以根据结合律，使得连接中枢的走势保持最完美的形态。

由此可见，因为划分中的这种情况，我们就很明确地知道，走势的最大特点就是，连接中枢的走势级别一定小于中枢，换言之，一个走势级别完成后必然面临至少大一级别的中枢震荡。例如，一个5分钟的上涨结束后，必然至少要有个30分钟的中枢震荡，这就是任何走势的必然结论，没有任何走势可以逃脱。

有了这个必然的结论，对于任何走势，其后的走势都有着必然的预见性，也就是其后走势的级别是至少要大于目前走势的级别。这里，一个很关键的问题就是，这个大的走势级别的第一个中枢震荡的位置，极为关键，这是诊断行情的关键。

首先，任何一个后续的更大级别中枢震荡，必然至少要落在前一走势类型的最后一个中枢范围里，这是一个必然结论。换言之，只要这中枢震荡落在最后一个范围里，就是正常行为，就是正常的，也就是说，这种中阴状态是健康的。

但，一旦其中枢震荡回到原走势类型的第二甚至更后中枢里，那么，对应的中阴状态就是不健康的，是危险的，而原来走势的最后一个中枢，就成了一个关键的指标位置。

注意，危险是相对的，对于原下跌走势的中阴危险，就意味着回升的力度够强，对多头意味着好事情。

结合分型，例如，一个日分型的出现，意味着笔中对应的小级别走势里出现大的中枢，因此，这个分型对应的中枢位置，就很关键了，这几乎决定了这分型是否是最后真正的顶或底。

教你炒股票 100：中医、兵法、诗歌、操作 3

发布时间：2008-02-25 16:32

只要是中国人，都知道，诸葛亮曾因为一场雨没把司马懿给灭了，这虽然是小说情节，但还是有分析意义的。打仗，必须要把尽可能的情况完全分类，用火攻，那当然最怕下雨，诸葛亮草船借箭的时候算天气算得那么准，怎么这次就没好好算？此外，既然诸葛亮知道这一次不搞死司马懿就没机会了，那怎么不把所有的可能都想到？其实，就算有雨，如果在峡谷外再安排点兵马，那司马懿也逃不掉了。

当然，其实并不是诸葛亮真想不到，而是历史上司马懿就没被诸葛亮干掉，写小说的总不能编得太离谱了，只好把这一切归于天命，其实，在现实中，所谓的天命，都是在人谋之中，只是你的谋划是否完全，另外，一个很重要的一点，完全的谋划是否超越你的能力。

股票比战争要简单得多，因为，对于股票来说，完全的分类或谋划，基本不存在超越能力的问题，只是买卖多少的问题，有能力就多点，没能力就少点，不存在某种分类完全不能执行的情况。因此，所有的重点，都在这完全的分类上了。

这点，前面已经反复说过。但完全的分类，不是单层次的，一定也必须是多层次的。本 ID 的理论最重要的特点之一，就是自然给出了分类的层次，也就是不同的自然形成的级别。不同的级别，有不同的完全分类，而综合起来，就有了一个立体的完全分类的系统，这才是我们的操作必须依赖的。

当然，对于小资金，你可以完全用一个层次的完全分类进行操作，但对于大一点的资金，这是不合适的。例如，30、5、1 分钟三个层次所构成的系统里，任何的当下状态，都对应对应着不同层次完全分类中的一个现实状态。

例如，现在的上海指数，从 6124 点下来，是一个 30 分钟的下跌，现在处在最近一个中枢的中枢震荡之中，只要不出现第三类卖点，这震荡还是有效的。而 5 分钟层次上，是离开第一个中枢向下移动中，由于第三类卖点没有形成，所有是否形成 5 分钟下跌，不能给出 100% 的确定。而 1 分钟层次，一个 1 分钟下跌已经形成。

因此，这三层次构成的完全分类就给出了最完美的操作指示。首先，第一个必然且一定是最先出现的变化，就是 1 分钟层次的底背驰。如果连这都不出现，其他两个层次是不会有状态变化的。而这底背驰后，必然出现回拉，这里就面临两个完全分类：一、这回拉构成原来 5 分钟的第三类卖点；二、回拉不构成原来 5 分钟的第三类卖点。因此，对应这两种 5 分钟层次的状态变化：一、第二个 5 分钟中枢的确认从而确认 5 分钟的下跌。二、原来 5 分钟中枢继续震荡的确认。

显然，这两种 5 分钟的新变化，都不会导致 30 分钟层次有状态变化。但，其中的其一种，却隐含着 30 分钟即将可能面临变化，因为 5 分钟下跌一旦结束回拉构成 30 分钟第三类卖点，那么 30 分钟层次就会有所变化了。

因此，在当下的状态，我们可以很逻辑很严密地推算出后面下一步的系统层次的状态变化，那么这个变化的可能结果，都对应对应着你可以承受的范围。因此，你只需要把自己可以承受的能力与之相匹配，给出相应的参与资金比例，相应的仓位控制，就可以自如地参与其中了。

例如，你没法应付可能出现的第三类卖点的情况，那么，你就别参与了，为什么？因为这第三类卖点是一个可能的选项。反之，如果你对所有的可能都有面对的技术，那么，就可以参与这 1 分钟底背驰的活动了。

所以，最终还是那个问题，把市场分析好了，把情况分类好了，然后问一下自己，你有这个处理所有可能情况的能力吗？如果没有，那就算了；如果有，就上。事情就这么简单。

当然，你还可以这样，就是把仓位弄得特别小地去参与，这样，可能培养自己面对相应情况的能力，能力毕竟要干才能培养的，光说不练，那永远还是没能力。关键是知道自己干什么，而不是糊涂蛋瞎蒙就行。

教你炒股票 101：答疑 1

发布时间：2008-03-04 16:14

发现课程到这里，后面还有很多内容，但前面的一些内容，很多人还是没能完全把握。所以，这里不定期答疑，各位有问题的，最好集中一下，本 ID 有时间可以把其中典型且重要的回答一下。

1、第二类买卖点的问题

简单地，就说第二类买点，卖点的情况反过来就是。

第一类买卖点就是背驰点，第三类买卖点就是中枢破坏点，这都是很清楚的。而这第二类买卖点，好象还是有很多不明白。

其实，所谓第二类买点，就是第一类买点的次级别回抽结束后再次探底或回试的那个次级别走势的结束点。这个定义在前面说得很清楚。例如，一个 5 分钟底背驰后，第一类买点上去的 1 分钟走势结束后，回头肯定有一个 1 分钟的向下走势，这走势的结束点，就是第二类买点。

那么，第二类买点有哪几种可能的情况？

一、最强的情况

第二类买点刚好构成原来下跌的最后一个中枢开始的震荡走势的第三类买点，也就是第二、三类买点合一了，这是最强的走势，这情况，一般都对应 V 型反转的快速回升，是最有力度的。

二、最弱的情况

第二类买点跌破第一类买点，也就是第二类买点比第一类买点低，这是完全可以的，这里一般都构成盘整背驰，后面对应这从顺势平台到扩张平台等不同的走势，这在后面的课程里会说到。

三、一般性走势

也就是前面两者之间的走势。这种情况下，第一、二、三买点，是依次向上，一个比一个高。

站在原来下跌最后一个中枢的角度，第一、二、三类买点都可以看成是中枢震荡的结果，因此，在第二类与第三类之间，可能会存在着更多的中枢震荡走势，不一定如第一、二之间是紧接的。那第二类与第

三类买点之间的震荡买点，一般就不给特别的名称了，当然，也可以看成是第二类买点，这样，并没有多大的影响。

注意，只有在这回升的中阴状态下才有第一、二类买点，中阴状态结束后，所有的中枢震荡只存在第三类买卖点以及中枢震荡的买卖点，就不存在第一、二类买卖点了。

2、走势必完美

这问题，估计没有人能真明白，因为这里学过现代数学的人很少，所以对这样整体性的问题，估计只有糊涂的份。

所谓走势必完美，就是本 ID 所给出的分型、笔、线段、不同级别走势类型所对应的递归函数，能将行情的任何走势唯一地分解。

唯一分解定理，在现代数学理论的任何分枝中都是核心的问题。一个具备唯一分解定理的理论，都是强有力的。例如，当时在解决费马猜想时，用到分圆域的问题，但分圆域没有唯一分解定理，也就是唯一分解并不是总能成立，这样只能引进理想数，使得在理想数的角度能让唯一分解定理成立，从而展开了代数数论一个全新篇章。

本 ID 理论最牛的地方，就是把仿佛毫无头绪的股票走势，给出了唯一分解定理，也就是走势必完美，这等于引进理想数，使得代数数论升堂入室一样牛。

数学不行，当然看不明白这些关节。很多人，整天纠缠在分型如何如何上，只能证明这些人根本没看懂本 ID 的理论。分型等于递归函数的 a_0 ，这完全可以随意设计，如何设计都不会影响到唯一分解定理的证明。

但现在这种设计，一定是所有可能设计中最好的，这使得笔出现的可能性最大并把最多的偶然因数给消除了，使得实际的操作中更容易把走势分解。

注意，很多人连分型都没完全搞明白，分型不需要任何假设，只需要符合定义就可以，是否符合，只有唯一的答案，不需要任何假设。

有了走势必完美，就可以把一切关于走势的理论包含其中，所以本 ID 的理论可以包含所有其他的理论并指出其不足的地方，就在于本 ID 的理论解决了最根本的理论问题：唯一分解。

当然，对于这个问题，如果有好的现代数学背景，理解得更深一点。当然，如果不明白的，也无所谓，本 ID 已经把大的背景藏在后面，给出了浅的，谁都可以应用的操作方法，把那方法搞明白就可以。

教你炒股票 102：再说走势必完美

发布时间：2008-03-06 16:10

如果是单纯地唯一分解，并不能显示本 ID 理论真正厉害之处，因为走势必完美对应的是一种最特殊、最强有力的唯一分解，这看似毫无规律的市场走势竟然有这样完美的整体结构，这才是最牛的地方。

最完美的系统，肯定是自然数了，为什么？因为自然数具有诸多的唯一分解方式，例如素数的分解，但还有一种最牛的分解，就是对于幂级数的唯一分解，因为有这种分解，所以自然数有记数法。例如，2 的幂级数对应的唯一分解就是 2 进位，而 10 的就是 10 进位。如果没有这种分解，我们就不能用记数法记录自然数了。

正因为这分解如此有力，所以我们都会觉得很平常，似乎自然数有记数法是天经地义的，其实，这才是自然数整体结构中最牛的地方。而一般的数系，一般是没有这种性质的。

同样，本 ID 的理论给出的递归函数，完美地给出市场走势一个类似记数法一样的唯一分解，也就是说，本 ID 揭示了看似毫无规律的市场走势竟然有着和自然数有着类似的整体结构，完全超越一般的想象，这才是真正最牛的地方。

正因为本 ID 的理论揭示了看似毫无规律的市场走势有如此完美的整体规律，所以才有了其后一系列的操作可能。这才是走势必完美真正关键的地方。

因此，级别在本 ID 理论中就极端关键了。为什么？因为本 ID 的递归函数是有级别的，是级别依次升大的。所以，搞不明白级别，根本就不明白本 ID 的理论。

那么，这样一个整体结构有什么厉害的结论呢？这可以推演的东西太多了，随便说一个，就是区间套方法的应用。如果市场走势没有本 ID 所揭示的整体结构，那么区间套是不会存在，也就是没有操作意义的。因此，区间套的方法，就是走势必完美的一个重要的应用。有了区间套，买卖点的精确定位才有可能，也就是说走势必完美的存在导致了买卖点可以精确定位，这显然是操作中最牛的一种方式了。

从 1 分钟一直到年，对应着 8 个级别，其实，这些级别的名字是可以随意取的，只是这样比较符合习惯。否则说级别 1、2 的，容易搞不清楚。

当然，加上线段与笔，可以有更精细的分解，但一般来说没这必要。

任何走势，都可以在这些级别构成的分解中唯一地表达。但一般来说，对于一般的操作，没必要所有分解都搞到年、季、月这么大的级别，因为这些级别，一般几年都不变一下。你看，从 6124 点下来，N 个月了，还在 30 分钟级别里混，所以，一般来说，1、5、30 分钟三个级别的分解，就足以应付所有的走势。当然，对于大点的资金，可以考虑加上日级别的。

也就是说，任何走势，都可以唯一地表示为 $a_1A_1+a_5A_5+a_{30}A_{30}$ 的形式。而级别的存在，一个必然的结论就是，任何高级别的改变都必须先从低级别开始。例如，绝对不可能出现 5 分钟从下跌转折为上涨，而 1 分钟还在下跌段中。有了这样一个最良好的结构，那么，关于走势操作的完全分类就成为可能。

完全分类，其实是一个超强的实质性质。学点现代数学就知道，绝大多数系统并不一定存在完全分类的可能，而要研究一个系统，最关键的是找到某种方式实现完全分类，说得专业点，就是具备某种等价关系。

而由于走势必完美，所以走势就是可以完全分类的，而所有的分类，都有明确的界限，这样，任何的走势都成为可控的。这种可控并不需要任何人的预测或干预，而是当下直接地显现的，你只需要根据这当下的显示，根据自己的操作原则操作就可以。

注意，完全分类是级别性的，是有明确点位界限的。而不是粗糙的上下平的无聊概念。也就是说，本 ID 的理论完全是数量化的，因此而就是精确化的，里面不存在任何含糊的地方。

所以，明白上面这些，这样就有了一个大概的框架，而不至于迷失于理论中了。

教你炒股票 103：学屠龙术前先学好防狼术

发布时间：2008-03-19 15:58

似乎有人嫌本 ID 的课程太慢，而世界上最多就是这种人，100 多课，估计里面任何一课都没真正弄懂，就嫌课程太慢？如果你真正弄懂其中任何一课，也不至于在实际操作灰头土脸了。

学屠龙术前先学好防狼术吧，本 ID 看现在绝大多数是连防狼术都没过关，大盘稍微来点劲，就会被大盘严重侵犯。

在没彻底下面所说的防狼术之前，你也别研究什么中枢、级别的了。因为有了这防狼术，至少不会被大盘严重侵犯，也不会在大盘大跌时鬼哭男嚎了。

这防狼术，其实在上面的课程都有提及，这里再一次综合地总结。看好了。

就一个最简单 MACD 指标，0 轴分为多空主导，也就是说，一旦 MACD 指标陷入 0 轴之下，那么就在对应时间单位的图表下进入空头主导，而这是必须远离的。

各位请自己去看看大盘的 60 分钟图，5200 点 MACD 跌破 0 轴并反抽确认后，一直到现在 3000 多点，一直就在 0 轴下晃悠，其间产生多大的杀伤力，各位自己难道没有体验吗？

回避所有 MACD 黄白线在 0 轴下面的市场或股票，这就是最基本的防狼术。

当然，这涉及时间周期，例如，如果是 1 分钟，那就经常在 0 轴下又上的。这里，你可以根据自己的能力，决定一个最低的时间周期，例如：60 分钟图上的或 30 分钟图上的，一旦出现自己能力所决定的最低时间周期的 MACD 0 轴以下情况，就彻底离开这个市场，直到重新站住 0 轴再说。

当然，如果你技术高点，完全可以在背驰的情况下介入，这是最高的，但这里不能给太高的要求，一切都要傻瓜化，如果你连 MACD 黄白线是否 0 轴以下都看不懂，那就彻底离开这个市场吧，地球很危险，回火星去吧。

2008 年行情再展望

发布时间：2008-03-20 11:13

抱歉，由于一西南地区上市公司的股权收购问题需要和法院和银行接触，下午可能等不到收盘就要去开会，所以今天的解盘和后面的帖子都没有了。现在用昨天写好的一个行情展望替代，要把握大的方向，请好好研究。

今天的大盘其实也不需要再解盘，由于 3775 点不过，自然就是继续原来的趋势，而浦发和石油给了一个恐吓性洗盘的机会。但可以明确说，目前已经处在宽幅的底部区域里，任何一个洗盘，都给题材股一个轮动的机会。

看看，今天创投的持续，奥运的崛起，这都十分明确。有时间恐慌、骂街，好不如好好去选择布局，看看 N 多人骂的天鹅已经两个涨停了，有时间还是看图选股去，市场不是靠嘴生存的。

先下，明天见。

去年 12 月，本 ID 给出了今年行情的展望，当时的结论，依然都成立，而且很多都正在验证之中。由于今年一季度还没过去，所以最终结果如何，还不能下结论，但有些已经成为定论了，例如，关于今年落“井”机会多多的论断，经过这三个月，大概都应该有所感受了。

由于没有需要修正的地方，所以，本 ID 还是按原展望的思路根据新的情况进行进一步的拓展，给出一些更精确的提示，以方便后面三个季度的操作。

原展望中，本 ID 给出今年的节奏应该是扬抑大扬大抑，目前，扬抑这个节奏已经走出来，4778 点到 5522 点的“扬”以及其后的“抑”构成了整个一季度行情的节奏。有人可能认为，4778 点到 5522 点算不了扬，那是被前两年的单边上涨思维所迷惑了，在大调整走势中，这种级别的反弹已经足够地“扬”了。

5522 点，是 6124 点下来的 600 点，3600 点的 $1/6$ ，这是一个值得关注的点位节奏，如果该节奏继续保持，那么 4922 点就是中线一个强的压力点。而 4778 点刚好是 6124 点下来的 1345 点，3600 点的 $3/8$ ，因此，下一个低点，最值得关注的是其两倍的位置，也就是 $6/8$ 的位置，相应是 3424 点，如果没有特殊的全球性崩盘事件，该点位上下最终形成“抑”的底部的可能性极大。

可以断言，在这轮从 5522 点开始的“抑”走势结束后，将迎来原展望中所说的第三个节奏：“大扬”，这“大扬”的概念在于，这段走势的幅度，一定大于 4778 点到 5522 点的“扬”。

为了更准确地预言这个“大扬”走势，我们必须先回到原展望中的另一个预言，就是今年至少两度见年线，第一次是喜剧，第二次是悲剧。显然，这喜剧和悲剧都在一季度中全部上演了，由于浦发银行突然增发的影响，第一次破年线后的向上喜剧，只延续了不到 10 天，然后第二次破年线，展开了后面的悲剧，其中的 3 月 4 日，是最终确认年线不能有效回拉上去的日子。

但由于年线目前依然保持向上的走势，所以，后面这个“大扬”走势必然展开一次对年线的再度反击。一个很重要的技术信号就是，一旦年线走平后，大盘如果还不能重新回到年线上面，那么，一旦年线转头向下，那才是真正的大调整的开始，所以，前面，从某种程度上说，只是大调整的预演阶段，因为毕竟年线还没有转头向下，一旦紧接着的“大扬”走势不能在年线转头前重新站住年线向上攻击从而带动年线继续上扬，那么，其后的“大抑”走势，将让一季度的“抑”彻底失色。

即使紧接着的“大扬”走势能重新站住年线并向上攻击，从而使得年线转头的推迟，由于目前的月线 MACD 刚刚死叉，在这种技术条件下，硬向上攻击的结果，最好的就是制造一个 MACD 的双头走势，而其后对应的，依然是更大幅度的下跌。MACD 双头后的杀伤力，有点技术常识的都应该不陌生，而且这是月线上的，其杀伤力与时间长度可想而知。

从最直观的技术上说，下一轮真正的大行情，必须等到月 MACD 回到 0 轴附近才有可能展开，期间，都是一些小打小闹的走势。

基本上，其实也完全支持以上的技术走势分析。由于目前的估值完全是按前两年的高增长为背景的，而且依然达到很高的水平，一旦经济走平，这些高估值就完全没有支持的空间，赢利水平的大幅度下降在可预见的范围内，因此，目前那些所谓绩优股票，都有极大的中长线业绩压力，目前的价格都过度偏高。

而且，世界经济的经验告诉我们，大的商品投机潮过后，总会一地鸡毛，而美国经济的问题，远未到解决的时候，这些外部的定时炸弹将随时把经济繁荣的幻想炸裂，而真正的调整压力，在那时才会真正显现。

极有可能，我们将要开始面对一个大的世界经济大调整的困难局面，而我们现在的经济结构，由于丧失了太多做大做强机会，绝对已经不足以独善其外了。因此，后面的困难可能会超出现在一般人的想象，因为历史的经验告诉我们，真正可怕的调整压力，是经济基础方面产生的，而我们现在极有可能将面临如此的危机。

个股方面，在原展望中已经明确指出，就是题材股，各类题材的反复炒作，将是今后很长时间的主题。而在大的调整市道中，历史经验反复证明，低价题材是永远不败的主题。由于目前的资金量，即使在大

的调整中，炒作些低价题材永远是富裕的，所以，只要有投机性资金存在，这就是不死鸟，一有机会就要起飞。

一句话，在今后很长时间内，市场都将是长跑选手的坟墓，短跑选手的天堂。

站在 20 年的角度，这次的调整，依然是超级大牛市中的一个中继性调整，但 20 年的前提是，你能熬过这个冬天，否则，20 年的超级大牛市，对于你来说，毫无意义。

教你炒股票 104：几何结构与能量动力结构 1

发布时间：2008-03-26 15:47

本不想写东西，看了看中国队的比赛，突然发现还是写东西有点意义。

本 ID 的理论是一个超级完美的理论，第一是在数学的角度超级完美，其次，是在物理的角度超级完美。物理角度，以前说的不多，因为这需要的思维方式，同样要有一个大的改变。

有些工科或老一代理科的，对现代物理一点概念都没有，以为能量动力，就如同牛顿时代，用各种微积分或各种级数等等无聊算法就是了。

现代物理的一个核心概念，就是物理与几何的高度统一。本质上，现代物理就是一门几何学，只不过是各种不同高深的几何学。而几何学也不是一般认为的那些几何学，几何的领域，可以涵盖并超越你思维的所有方面。

广义相对论是第一种真正意义上的现代物理学，而其基础是几何，一种比较简单的几何学。而后面，到规范场、超弦、膜空间等等，就涉及各种超越一般人直观的几何了。

在那些几何学里，能量、动力等结构对应着一些特殊的几何结构。这才是现代物理的主流。

对于一般人来说，广义相对论可能是最简单的了。那里，物质结构与几何结构是高度统一的，而诸如引力结构等对应着一些特殊的几何结构，如果有兴趣，可以找本广义相对论的课程看看，看看这种几何结构的威力。

而本 ID 的理论，本质上是站在这种现代物理的角度构建自己的能量动力学结构的。这里，一切都是几何结构说了算，一切的能量动力形态，都变几何化，因此，必须有这种思维上的根本改变，才会有真正的理解。否则，还是牛顿时代那种弱智思维，那将陷入一种机械化思维的陷阱中。

具体怎么样，以后慢慢说来。

好，去看看中国队如何收场，下，再见。

下一个短线机会又将来临

发布时间：2008-04-01 15:16

别让本 ID 看不起，每次短线，本 ID 都把最后的走人位说得一清二楚，就象这次的 3499，今天早上连续冲了两次不行，就开始大幅度下行，如果你这你都看不明白，还是去孔男人那里吧，你这样的水平在这里只有丢人的份。或者就自知之明一点，在自己额头上写好永不短线，因为自己无能。最鄙视那些自己没本事，又要怀疑别人的人。你没本事短线不代表短线在下跌中就不行，为什么每次本 ID 都能顺利出来？按本 ID 最后的位置，如果你没更高的本事，你哪一次不能出来的？现在，有本事的人将要干什么，就是马上迎接新的短线机会。这机会在破底后很快到来。其实，很多股票，回跌 10%到 20%后，今天尾盘就可以回补，特别资金大的。现在，一个标准的下降通道，到下轨就可以短线，如果破下轨加速，那就要放爆竹了，大的反弹马上就在眼前，这都是最基本的技术常识，有什么难度？那管理层爱干什么干什么，本 ID 就陪他们玩到 2500，1500 也无所谓，反正有本事的人钱就越来越多，到时候再大买便宜货，从 1990 年和他们玩了快 20 年了，谁怕谁呀。这世界，只能靠自己的本事，哀求别人救你，有可能吗？本 ID 早说了，绝对不能依靠任何东西，即使那玩意叫政府。这就是本 ID 从 1990 年开始的最大经验之一。本 ID 越来越感觉到，本年度最大的赚钱机会越来越近了，让孔男人哀号去，求政府去，我们开始磨刀霍霍了。先下，再见。

教你炒股票 105：远离聪明、机械操作

发布时间：2008-04-13 21:51

周末不写股票并不是什么天经地义的事情，想写就写了。

股市里死掉的，大半是聪明人，越聪明的，死得越快。要在市场上生存，就必须远离聪明，因为，你的聪明在市场面前一钱不值。

市场就如同一头牛，只有目无全牛，才可能随心解之而合其关节。在本 ID 的理论中，机械化操作的本质就是目无全牛而合其关节，因为，根据本 ID 的理论，市场的结构已经被彻底分解，站在本 ID 理论的角度，哪里有什么市场，不过是一堆的关节。而机械化操作，就是逐步合于其关节的节奏，而不被全牛的繁复所影响。

至于分解这市场的那个标准是什么并不重要，也就是分类的原则并不重要，关键这分类能导致完全分类就行了。那些看不起分类的，永远只能在全牛的迷惘中可怜，咱就不带他们玩了。

本 ID 可以再次明确地说，全牛纷繁，因此可以口水多多，各有道理，那么，就让这些聪明人去道理去、去争论去；咱不爱聪明，咱不爱全牛，咱只知道关节的节奏，咱不爱争论，咱更不爱预测，咱只负责挣钱。

如果你喜欢道理而不喜欢白花花银两，喜欢争论而不喜欢挣钱，那么就远离本 ID 的理论吧，那对你没用。

最近，不写课程，但其实一直都在写，每天，就是用一个最简单的分型以及能否延伸为笔的最基本标准进行分类，就完全可以处理如此震荡的行情，人总爱复杂的东西，看不起简单的，而这才是真工夫。

挣钱，本来就是很简单的事情，不过就是一个良好习惯与操作策略的结果，一点劲都不用费。那些费力才能挣到的钱，也不会袋得住。

人总爱贪多，请问，分型这最简单的分类导致的操作，你把握了吗？如果这都没熟练掌握，你再学其他又有什么意义？

好好总结吧。

又一短线机会扑面而来

发布时间：2008-04-14 15:22

现在这种行情，本 ID 一早就给出两种唯一的策略供不同水平的人选择，一是小板凳，二是短跑运动。本 ID 之所以天天在这里给各位练习短跑，就是假设你有这水平。否则，小板凳的过来看看就可以。

现在，继续和各位练短跑，如果你没这水平，就一边晾着，咱不带你玩。

已经明确说了，3533 点上不去破底的机会就大大的，所以，今天的走势其实没什么可奇怪的，而且早上连续三次冲高都补不了缺口，如此肾亏，你还能假设这大盘今天不是 ED 男？

不过，这样的下跌，只是让又一次的短跑机会扑面而来。不管是用背驰还是分型，都很快出现标准的图形。其实，对于一点货都没有的，今天尾盘就不妨在水底捞点。

注意了，中线一定要看好地产板块，前几天本 ID 已经说了地产搞了一个多头陷阱，因此，这几天的大跌很正常，否则就不叫多头陷阱了，现在的关键是，地产是最早启动的，这次下来是第二买点的清洗，还是新一轮的下跌，对大盘具有极大的中线指引意义。当然，同样的包括金融股。

平安那破事一直不出来，对大盘就是一个大的压制，它不出来，大盘就不可能真正走起来，这点也是必须注意的。

注意，短跑就是冲刺就完事，千万别搞成长跑。

先下，再见。

后市纯技术分析展望

发布时间：2008-04-18 15:24

今天是典型的逼宫行情，中石油破发，使得所有人觉得该干的事情给干了，但这种希望把管理层的政策弄出来的想法，显然有点太天真。

由于 60 分钟底分型没有被构造出来，所以短线出击的时间必须继续看图等待。

周末不想多说，把前面曾经承诺的中线分析给出，一早就写好，正好贴出来当周末礼物。

先下，再见。

最近大盘在本 ID 前期所指出的 3424 点上下反复震荡，持续了相当长的时间。由于目前的基本面完全不配合，因此有力度的行情一直不能真正走出来，只能维持一种弱市震荡的局面。这种震荡的局面，最终的结局无非两种，就是逐步震荡走强然后寻机向上突破，或者就是干脆再狠砸一个空头陷阱，快速下跌后进而再迅速回拉重新回到该震荡平台蓄势走强。

无论市场最终采取何种选择，最终在根本意义上，不过都是要以目前的平台为基准展开新的行情。因此在这共同点上，反而说明了目前平台的技术意义。现在需要探讨的是，该平台最终确认后走出的行情的级别问题，因为，实质上，根据最严格的技术分析，还存在三种可能的走势变数。

上海指数，从 6124 点开始，共出现两个不同级别的有技术意义的反弹。第一级别是 4778 点到 5524 点的所谓跨年度行情，而第二级别是那次在年线附近进行争夺的走势，具体的范围是 4196 点到 4695 点。因此，这三种可能的变数就是：一、第二级别力度的反弹；二、第一级别力度的反弹；三、超第一级别力度的反弹。

显然，这三种反弹的力度是逐级加大的。最弱的就是第一种情况。由于从 4695 点开始的下跌到目前已经进入尾声，因此，其后至少要出现第一种的情况反弹。而在目前基本上，国家对市场已经完全受制于所谓 CPI 情结，因此，资本市场本被当成最终牺牲品的可能性是极大的，一旦这种基本面继续成立，那么，大盘只出现第一种情况反弹的可能性就极大了。

也就是说，后面，我们首先可能只会迎来第一种情况的反弹，其后依然有进一步的下跌去制造新低的必要。而只有当那次新低制造后，大盘才可能出现第二或第三种情况的走势。至于这个新低的范围最终出现在 2500 点到 2700 点内甚至更低，都不是一件太奇怪的事情。

其实，以前已经明确说过，上海指数的走势完全可以参照深圳成分指数的历史走势。我们之所以能在去年提前指出 6100 点的大顶，除了上海指数本身的分析外，一个很重要的原因，就是因为深圳成分指数的历史走势在 1996 年到 1997 年就出现从刚破 1000 点到 6100 点的历史性走势，该走势与上海这次的走势吻合具有着极大的可能性，而事实上，这种吻合最终就变成了事实。

深圳成分指数的历史走势从 6100 点开始快速回落到 3000 点以下，和这次上海的走势又出现惊人的指示作用，因此，上海的走势最终跌破 3000 点，站在这种历史走势值得关注的对照上是完全合理的。

当然，历史走势的对照并不一定都完全成立，但从目前的情况看，最终成立的可能性越来越大。特别这次，和上次的情况在基本上完全一样，上次是所谓的亚洲金融风暴，政府为应付之，只能把资本市场当成牺牲品。而这次的所谓的次级贷款，都是外围因素引发内部压力，最终的政策选择也是牺牲资本市场，所以，这一切，都成为很容易理解的事情了。

注意，目前理解当下的资本市场，一定要彻底明白政府最终抉择中资本市场一定会被当成牺牲品的必然性，这种必然性在前面已经详细分析过了，这是理解当前资本市场的关键所在。

从目前的基本面看，出现第三种情况的可能性不大，而第二种可能性还是有的。上次，深圳通过两年的调整后才出现第三种情况的走势，如果你相信历史，那么，要出现第三种可能性的走势，怎么都要有 1 年的时间。

当然。分析在本质上涉及预测，并没有任何 100% 准确的可能，而实际的操作，一定要根据市场的最终选择进行，不能把分析与预测当成市场本身的走势，而后者才是操作所能真正依据的。

本 ID 的癌症在下午得到最权威的医学确认

发布时间：2008-04-22 19:06

其实，这东西对本 ID 没什么奇怪的，本 ID 一直都知道，但只是被好朋友们一致要求必须去进行全面检查，得到最权威的医学确认。

医学的术语大致是已出现大面积淋巴转移以及部分骨转移，属于晚期，大概有三个月的生存期。

既然，这游戏已经玩成这样，本 ID 就有了一个全新的想法，就是在这医学确认的最后三个月中，把相关的一些过程记录下来。

生命是用来面对的，生命的任何形态都是一个很好的操作对象，例如现在本 ID 所需要面对的一切。

当然，本 ID 会在期间用本 ID 所认可的方法进行治疗，如果本 ID 的方法失败了，就证明本 ID 对人体还是研究得不够深入，本 ID 喜欢真刀真枪地干，如果每一次的操作，都是要直接把血抽到才算成功。

如果失败了，那是活该，就转世再来，没什么大不了的。

这里，一个活人版本，本 ID 喜欢这种游戏，直观而没有任何投机的可能。

这三个月，不会影响一般性的解盘，也不会影响本 ID 任何的活动。

特此声明。

教你炒股票 106：均线、轮动与缠中说禅板块强弱指标

发布时间：2008-07-10 12:12

先说病的事，本 ID 之所以暂时不打坐根治，首先必须留下一个借口去学那奇人的招数，如果完全好了，那还有什么理由？为法舍身，本就是本 ID 所乐于奉行的。

其次，世界比傻瓜唯物主义者神秘得多，第一次化疗回来后，本 ID 说期间有一个奇遇，由于太不唯物主义，本 ID 一直不说，免得怪力乱神。而实际上，本 ID 在这里大张旗鼓的，不知道引起多少的愤恨，想想，本 ID 这里断了多少宗教神秘的门道，而这些玩意都有些怪招数，当然都很不唯物主义，那次，本 ID 就差点给某恶咒给弄住了，总算是以前有所福德，在最危险的时候，本 ID 一个学佛修咒的亲戚神奇出现，用某一个咒语把那恶咒给解了，否则那次 ID 哪可能去海喝山吃又回来和各位见面？

因为本 ID 当时身体处于接近肝昏迷状态（这是后来那奇人说的），所以才被恶咒缠住，期间，乱打电话给很多朋友，完全处于无意识状态，所以这事情有很多人可以见证。第二天，当有朋友从北京专门飞过来时，本 ID 已经被那亲戚解救了。而现在，本 ID 身体比那时候好多了，一些小把戏肯定害不了本 ID，但这世界上坏蛋也有高手的，一句话，本 ID 打坐是为他们准备的。

本 ID 这里下一战书，上次玩咒语那玩意，你那工夫就一边去吧，这世界上还有谁想高层次地玩一下，本 ID 现在就可以奉陪，有点见识的都知道这东西无须见面玩，全世界的牛鬼蛇神，把你们的这咒那咒、这术那术的都一起来，本 ID 陪你们到底。

好了，继续说股票。下午有事，没帖子了，抱歉。

以反弹为例子说本节，调整的只要反过来就是。

任一级别，都有最少的延伸时间，例如，一笔，由于必须有顶与底的分型，因此，必须至少延伸 6 个基本 K 线单位，也就是说，如果 5 日线都不能碰到，那就不会是笔的反弹了。同样的道理，可以给出线段、1、5、30、日、周等等级别的最少延伸时间，以及相应最少挑战的均线。

由此可见，走势级别与均线虽然没有必然的关系，但还是有一个大致的区间对应的。特别地，根据经验，一个趋势中 N 个中枢对应的压制均线大致都是相同的，例如，第一中枢被 89 日均线压制了，那后面同趋势中后继的中枢，很有可能就会被同样的均线压制。如果有一个反弹只能达到 34 日线，那么和前面第一中枢同级别的概率就很小了。

除了最简单的笔，任何走势都是大级别套小级别的，因此，单纯一条均线的意义不大，必须是均线系统。

注意了，均线系统的设置，一定要根据实际的走势来，也就是你设置的均线系统，一定要和实际已有走势相吻合。例如，从 6124 点下来，我们选择 5、13、21、34、55、89、144、233 参数构成均线系统，各位可以看看，该系统就完全和走势极端吻合。

例如，4778点就是233日均线支持下产生的，其后在55、89日均线上构成多头陷阱，其后下跌一直受制于21日均线直到3000点下，而后反弹又被55日均线精确压制，接着的下跌，一直在13日均线下直到这次反弹。

该系统对走势的吻合程度显然是很高的，在后面走势没出现大变化时，当然可以一直沿用。由此可见，55日（89日很快将与之缠绕）是本次反弹真正的试金石，如果不能突破甚至不能触及，就意味着这反弹级别依然不够大，很有可能回试后再构成另一同级别组成更大级别的反弹。而短线来说，34日线就是一个很实际的考验了。

用这个系统，可以给出一个完全的分类去判别走势的强弱与先后。当然，单纯看指数是不是该分类最有用的地方，那是单一品种终的用法。关键我们还可以打横来用，对所有股票按此进行分类，由此市场轮动的节奏就一目了然了。

分类的原则是本次反弹目前为止未曾攻克的最小周期均线，因此，8条均线就可以分成9类，最差的一类当然就是完全在所有均线下那种。注意，最厉害的不一定完全在所有均线之上的，为什么？（各位思考一下，不要所有答案都依赖本ID，思考一次的效果比本ID说1000次答案都要好。）

还是用本ID长期反复折腾的股票为例子：

000802、000998、600636显然是最厉害的第9类；600139属于第8类；600578、600607属于第7类，这几天在89日线上的调整极端标准；600195、600343属于第6类；600737、000600属于第5类；而大盘最大周期均线只站上21日，属于从最弱数起的第4类。

从这分类可以看出两点，统计一下，目前被34天线上下压制的股票是最大量的，这就提示我们，34天线对于大盘也是压力很大的，由于大盘还没到该线，因此这提示就有预示的意义了。

此外，由于每类股票一旦在N类调整，要到N+1类，至少有很大一段时间折腾，所以这就给了一个轮动的最好选择，一旦一个趋势级别的走势在N类上出现顶背弛，就可以先出来一下，至少有几天偷欢的时间可以去找找别的已经调整可以再启动的股票或者补涨的。

还有一种更重要的，就是根据板块来，要判别一板块的强弱很简单，就是把类别数平均一下，越大越强，而这个平均类别数，可以叫缠中说禅板块强弱指标。

最强的板块属于领涨板块，该板块的动态就十分关键了，此外，把所有板块的缠中说禅板块强弱指标列在一个图上，其轮动的次序与节奏就一目了然了，根据这并配合具体股票的走势分析来，轮动操作当然就极为简单了。

以上操作，用电脑设计一个程序是很容易解决的，这就不是本ID应该为各位准备的事了。面包的制作方法说了，没理由让本ID还把面包烘好一个个喂吧，各位就自己糕点一把了。

教你炒股票 107：如何操作短线反弹

发布时间：2008-08-19 16:10

今天很不顺利，那奇人似乎受到什么影响，突然改变了口风。其中一种可能，是因为前几天本ID的帖子，这里有些本ID的朋友，例如关于肝昏迷后来转医院那事情，这里至少应该有N个以上的人亲眼见证，而且，那天胡乱打电话，后来电脑又被弟弟的同学拿去修理，其中诸多变数，本ID也不想了解，而且那奇人无意中碰进来的机会也少不了。总之，不管什么原因，奇人以怕身体受不了为名，把本是一天

一次的治疗间隔给放大了 2 倍，而且其手机今天也停了，不过本 ID 有其家里电话以及另一手机的号码，所以这并没有多大影响，但给人的感觉已经不对了，至少表明他最多把关系定位在医患关系上了。

本 ID 对公开谈论该事情因此而产生的后果其实也早有准备，这次之所以这样，其实也是早点解揭开些东西。如果因为这样就如此，那本 ID 也没必要见什么奇人了，他的方法，其实本 ID 早已了然，只是其中具体的细节还希望当面探讨，另外像糖尿病、艾滋病之类的东西，也希望有一个层次高的人探讨一下，互相探讨还可能激发更大的火花，但如果因缘不对，那也就算了，不过本 ID 暂时还不准备放弃，毕竟层次有的人太难碰到，碰到一个至少这方面不糊涂的，总不能轻易放弃。

奇人当时就说，这绝学到他这里就真绝了，他也不想传下去，如果他真坚持如此，本 ID 也没办法，只能说共业如此，如此就如此了。

至于本 ID 的病，说实在，本 ID 并不想现在就好，因为 2002 年的结 6 年还没解开，不解开这，本 ID 病好了也没意义，反而使得这个结永远解不开，这其实才是本 ID 迟迟不亲自下重手的原因。至于弟弟那里，这次奇人有缘分，那只是一个好的例子让他去思考，但按本 ID 对弟弟的了解，就算奇人真治好了本 ID，他也不会低头的，这东西，只能靠他自己的慧命，最亲的人，其实也不能真的去解决任何问题。

好了，没活动就继续说股票，今天的走势都在前面的分析中，具体就不用再说了，各自学习把握就可以。这里，再强调一下一些最基本的操作问题。其实，操作没把握，归根结底是对理论没完全彻底地把握。

例如，一个最实际的问题，如果按照理论，至少有一个 30 分钟级别的反弹，那么具体的操作应该怎么安排？首先，你必须搞清楚反弹可能的具体走势形式，因为同样是 30 分钟级别，不同形式，对应的对应的操作难度与方式都是不同的，而最大的难点在于，你并不能事先知道反弹究竟用什么的方式，因为这涉及预测，而一切预测都不能纳入操作计划的范围，只能聊天吹牛时使用。所以要解决这难点，必须从绝对性出发，里面不能涉及任何预测。

对一个 30 分钟的走势类型，我们能绝对性指出的无非有一点，就是这个反弹至少有一个 30 分钟级别的中枢，而有这就足够了，为此就可以构造出一套绝对性的操作方法。

某级别的中枢都是由三个以上次级别走势类型重叠构成，也就是说，一个 30 分钟的中枢，一定涉及上下上的三个 5 分钟走势类型。这就是构成我们操作绝对性的最坚实基础。

显然，没有任何绝对性可以保障上下上中，最后一个上一定有比第一个上有更高的高点，特别那种所谓奔走型的反弹，后上的高点可能刚好触及前上的低点，因此，如果你一定要等上下上都完成才抛出，那很可能面对这样的尴尬，就是你在第一个上的最低点买的，在上下上的电梯过后，你只有一个可能连手续费都不够、稍纵即逝的卖点。因此，这种操作，注定是只有相对的理论上的绝对安全性，而没有具体操作上的绝对安全性。要解决这个问题，只能从第一上就开始分解操作，也就是说，没必要等待第二个上了，既然每次上之后都必然有一个同级别的下，而这下的幅度又是不可能绝对控制的，所以还不如就把操作分段，让分段提供给你绝对的具体操作安全。

因此，在这种分析下，具体的反弹操作一定是同次级别分解方式进行的，也就是说，30 分钟级别的反弹，是按 5 分钟的节奏去处理的。

注意，这只是统一的处理方法，其实实际操作中，一旦第一上与下出现后，可能的走势形式，就有了很大的绝对性确认了，例如，一个 30 分钟中枢后接一个第三类买点，然后非背驰力度地强劲拉升，那你就完全可以开始坐轿子，等第二中枢，甚至第三、四、五中枢完成出现背驰后第三类卖点再说了。

其次，更要注意，这绝对性的具体操作还不是平均效率最高的，最高的，就是保持部分仓位，用余下仓位进行换股轮动操作，对于资金少的，这更可以全部仓位进行，不过这技术要求更高，就不多说了。

最后，一定不要去预测什么反弹还是反转，这根本没意义。反弹越搞越大，最后就自然成了反转，而是否如此，根本没必须知道，你唯一需要知道的就是，只要在第一中枢后出现第三类买点并形成非背驰类向上，才可以流着口水地持股睡觉等其余中枢形成，否则，随时都有被反回来的风险。

有人喜欢精确定义，那么这里其实也给出了什么是上升趋势形成的最精确定义，就是在第一中枢后出现第三类买点并形成非背驰类向上。趋势形成，只要趋势没有扭转的信号，当然就可以睡觉，这是太常识的东西了。本 ID 的理论，并不一定要违反常识，只是本 ID 的理论可以给正确的常识以合理的理论基础，这才是关键。

后面的课程，将开始具体分析各种可能的反弹类型，这对具体的盘整操作也是有极大用处的。不过必须补充的是，实际的操作效果还是必须靠磨练的，而反弹如此，回调的操作反过来就是，更不用多说。

教你炒股票 108：何谓底部？从月线看中期走势演化

发布时间：2008-08-29 09:15

何谓底部？这里给出精确的定义，以后就不会糊涂一片了。底部都是分级别的，如果站在精确走势类型的角度，那么第一类买点出现后一知道该买点所引发的中枢第一次走出第三类买卖点前，都可以看成底部构造的过程。只不过如果是第三类卖点先出现，就意味着这底部构造失败了，反之，第三类买点意味着底部构造的最终完成并展开新的行情。当然，顶部的情况，反过来定义就是。

此外，用分型的角度同样可以给出底部的概念，只是这粗糙一点，对一时把握不了精确走势类型分类的，这是一个将就的办法；此外，一般性分析中，这方法也可以用，因为对把握大方向已经足够。

站在分型的角度，底部就是构成底分型的那个区间，而跌破分型最低点意味着底部构成失败，反之，有效站住分型区间上边沿，就意味着底部构造成功并至少展开一笔一上行情。其实，这都不是什么新鲜内容，但这里统一说出来，还是有好处的。同样，顶部反过来就是。

注意了，有了这个定义，就一定要搞明白，不是在底部的区间上买，而是相反，应该和中枢震荡的操作一样，在区间下探失败时买，这才是最好的买点，连这都搞不明白，就白学了。此外，底部是有级别的，日线图上的底分型，当然就对应着分型意义上的日线级别底部。

现在就有个现成有意义的例子，2008 年 8 月这月 K 线基本走出来了，显然，9 月是否能构造出底分型，关键要看这个区间（2284，2952），其中 2284 点是绝对不能破的，一旦破了，就马上宣告月底分型至少要到 10 月后才有戏。因此，即使 9 月没到，我们已经可以有大致操作强弱分类空间了，只要回 2284 点不破的任何分型意义上周级别以下走势，都必然成为一个良好的短线买点，而且其中可以充分利用类似区间套的方法去找到最精确的买入位置。

同样，马上可以断言的是，在 10 月有效确认站住 2952 点前，月线意义上的行情是没有的，最多都只能看成是分型意义下月线级别的底部构造过程。因此，这对我们操作参与的力度与投入就有了一个很明确的指引。

当然，对于一般投资者，月线图太大了，因此可以看周线图，例如，本周与上周比，到目前为止就是一个包含关系，因此，到下周是关键的是否能构成底分型的日子，而真正要走出底部，那还需要对（2284，2601）突破有效的确认，也就是说，在中秋前，要确认一个分型意义下的周线行情是不可能的，除非今天，本周最后一天能突然突破 2523 点，否则就绝对不可能了。

从更短的日线看，目前无非就在 8 月 18 日开始那底分型引发的底部构造中，是否最终有效，就看（2284，2455）区间走势的演化了。

操作其实很简单，一个基本的原则就是，任何走势，无论怎么折腾，都逃不出这个节奏，就是底、顶以及连接两者的中间过程，因此，在两头的操作节奏就是中枢震荡，只是底的时候要先买后卖，顶的时候要先卖后买，这样更安全点。至于中间的连接部分，就是持有，当然，对于空头走势，小板凳就是一个最好的持有，一直持有到底部构造完成。

而有技术的，根本就不需要什么小板凳，按操作级别，分清楚目前是三阶段中的哪一段，然后日日是好日，时时是花时，不赚钱那真是脑子有水了。亏钱都是错误操作引起的，不断反省，才会有进步的。

请记住 1987 年的股灾发生在 10 月 19 日

发布时间：2008-09-18 10:26

身体没有完全调整过来，但这几天市场风雨飘摇，虽然和本 ID 没什么关系，正乐见其跌，但还是勉强写两句，让各位心里更明白点。

奥运前，本 ID 提出断崖论，9 月 4 日又就几位所谓著名经济雪茄的无聊言论给出了对经济调整的严酷性决不能掉以轻心 (2008-09-04 15:30:25)，这些都请重温。而且反复提出，一旦美股跌破 10000 点将发生什么？这几天看来，那 10000 点已不是什么钢板。

请记住，1987 年的股灾发生在 10 月 19 日，今年恰好 21 年的神奇数字，这也是为什么本 ID 对经济一直担忧的一个重要理由。短线反弹很快就有，但关键还要看外围，国内从某种程度上已经被美国所左右，这是本 ID 反复强调一定要避免的，结果还是没办法，天要下雨，随它去吧。

当然，就算股灾，也没什么大不了的，87 年之后还不涨了 20 年？所以，10 月见底依然有可能，只是需要更猛烈的暴跌，否则，真要等 17 月周期了。

短跑好的，注意很快就有的反弹，抢一口就跑。另外，密切注意世界消息面的变化，看这次老美用尽力能搞点什么？

无话可说

发布时间：2008-10-10 09:24

继续看图\短跑,美国破万确实如期壮观,1019 前后还有什么,等着.

顺便问好.

=====END=====