

000(1242338604) 14:22:37

缠论核心就是走势必完美

000(1242338604) 14:23:04

三个含义

- 1, 任何级别任何走势必须完成
- 2, 任何级别任何走势必须包括一个本级别中枢
- 3, 走势类型链接必须完成

000(1242338604) 14:23:32

其中第三个, 相当一部分人没有理解到位

000(1242338604) 14:23:56

缠的解释是, 任何级别的任何走势完成后, 必然转化为其他类型的走势

000(1242338604) 14:24:19

这个解释是有问题的, 从其后面的解盘和回复看, 更多讲的是走势类型链接必须完成

000(1242338604) 14:24:44

所以, 我重新进行完善

000(1242338604) 14:25:10

分型可以用, 很不错的辅助理论

000(1242338604) 14:25:15

线段抛弃

000(1242338604) 14:25:31

笔理论进行完善, 那么走势就很好研究分解了

000(1242338604) 14:26:14

这样, 你的基本构件就全部出来了

000(1242338604) 14:26:28

我看图, 就是笔和K线重叠

000(1242338604) 14:26:48

完全能够面对所有走势的, 这也是缠前期的解盘方法

000(1242338604) 14:27:06

缠论最难的, 是多义性和结合律

000(1242338604) 14:27:20

这个只是入门的基础, 让你的理论和图形对上的基础

000(1242338604) 14:27:33

对的, 前期解盘的东西, 才是缠的原貌和本色

000(1242338604) 14:28:27

这些本色和原貌中, 没有任何笔和线段的东西

000(1242338604) 14:35:16

看图,

最好是从大级别开始往下看, 而且各个级别要关联起来, 千万别随便截取一段来看

000(1242338604) 14:41:56

讲这些, 意思是看图要多个级别的联系起来看

000(1242338604) 14:42:25

不要在小级别图上迷失自己, 看大级别, 大方向后, 锁定次级别, 次次级别等的状况, 寻找合适的操作点

000(1242338604) 14:42:42

老是, 1F, 5F, 图, 没意思的, 周, 日, 30, 才是最有价值的

000(1242338604) 14:43:04

~~对于一般散户, 个人感觉, 30F图的5F级别完全足够应对了~~

000(1242338604) 14:43:36

那么, 日线图和30F图, 就是散户要关注的关键

000(1242338604) 14:44:26

很多朋友学缠, 理论和图形对不上的原因, 就是线段和笔搞的鬼

000(1242338604) 14:44:51

线段和笔理论, 能导致你的理论, 到了图形上彻底无所适从的

000(1242338604) 14:48:53

说的很对，走势的终结点，我个人总结为转折点，包括三个情况

白羊谦恭.....(1783653953) 14:48:56

000你好，你讲讲结构吗

000(1242338604) 14:49:36

- 1, 标准背驰，这个时候指标100%正确
- 2, 小转大，包括盘整链接转折和次级别V型反转
- 3, 中枢震荡引发转折，靠3买卖点判断

000(1242338604) 14:49:53

这个转折点分类，你们能发现，背驰只是在标准情况下出现的

000(1242338604) 14:50:07

但市场更多是后两种转折方式，所以整个时候，背驰几乎失效

000(1242338604) 14:50:29

缠论我个人总结为结构分类学

000(1242338604) 14:50:40

首先是结构，然后找到其分类的临界点

000(1242338604) 14:50:50

貌似这样更能体现缠的原貌

000(1242338604) 14:51:45

结构很简单啊，会分段就有结构了

000(1242338604) 14:52:40

我对缠的理解可能和大家不一样哈

白羊谦恭.....(1783653953) 14:53:20

怎么分类？

000(1242338604) 14:53:26

因为我在这么多年的学习和实战中，感觉缠论不是大家理解的那样

000(1242338604) 14:53:38

分类很复杂，很多情况

000(1242338604) 14:53:46

一下子讲不完

000(1242338604) 14:55:02

缠论真的不是大家理解的那样的，它是综合的结构性的东西，然后分类，破解缠论靠的是综合能力，不是看看理论就能解决

000(1242338604) 14:57:24

现在就是小纠结，能分析，但当下操作难度很大，看明白的时候，几乎没操作价值了

000(1242338604) 14:57:34

小级别

000(1242338604) 14:57:43

分类的核心，根子

000(1242338604) 14:57:51

就是走势类型链接必然完成

000(1242338604) 14:58:08

这是所有分类的全部基础

000(1242338604) 14:58:17

把这个搞明白，所有的分类就比较简单了

白羊谦恭.....(1783653953) 15:03:54

走势类型链接必然完成，可以理解为中枢震荡按摩

000(1242338604) 15:04:07

不是

000(1242338604) 15:04:58

就是缠讲的趋势背驰的三个分类

000(1242338604) 15:05:17

走势分为上，下，盘，其中盘的级别大于上和下的级别

000(1242338604) 15:05:38

那么，一个走势完成后，必然演化为另一个走势，由此生生不息

000(1242338604) 15:06:41

看图，光溜溜的K线和MACD足够了

000(1242338604) 15:06:51

感觉这是最好的看盘方式

000(1242338604) 15:07:01

其他任何东西都是多余的

000(1242338604) 15:07:52

不要，均线理论，本身就是缠想借助均线缠绕来体现中枢构筑的，会分段了，要均线干嘛

000(1242338604) 15:10:29

我眼里只有结构，啥都没有的

000(1242338604) 15:11:06

没涨跌，没点位价位，没支撑阻力，只有结构

000(1242338604) 15:13:08

市场合力方向就是结构

000(1242338604) 15:13:58

上面的这些，只是个人感觉的学缠必须入门的基本的东西，掌握了，可以少走弯路，我在这些东西上面，白白耗费了几年时间

000(1242338604) 15:14:18

线段和笔，就是最大的弯路

000(1242338604) 15:15:17

如果有心，你明白了K线重叠的含义，明白了转折点的三个分类，明白了线段可有可无，一定能少走很多弯路的

000(1242338604) 15:16:55

这都是入门级的东西，深奥的东西我今天没说

000(1242338604) 15:18:11

比如，如何确认小转大成功，小级别破裂的判断与对策，三段中枢和五段中枢的关系，扩展和多义性结合律等等，这些才是比较深的

000(1242338604) 15:19:49

转折点的分类我没讲判断方法，只讲了标准背驰后的方法，也就是缠说的标准的趋势背驰

000(1242338604) 15:20:01

其实不算讲，个人体会而已

000(1242338604) 15:20:10

供参考吧

000(1242338604) 15:24:40

学缠我自己经历了三个阶段

000(1242338604) 15:24:56

1，在理论中理论，这个时候就是在纯理论中纠结

000(1242338604) 15:25:22

2，在图形上理论，这个时候最大问题就是发现理论和图形对不上，线段和笔成为罪魁祸首

000(1242338604) 15:25:54

3，在当下中理论，这个时候就是对理论的灵活和熟练运用，各种分类随时在心

000(1242338604) 15:26:22

目前我就是第三个阶段中，主要小级别非标准走势的精确度实战中没法解决

000(1242338604) 15:27:01

缠论真的是好东西，我学活很多理论，现在都抛弃了

000(1242338604) 15:27:30

K线市场通杀，牛熊通杀，国内外通杀，这么好的东西，不学太可惜了

000(1242338604) 15:28:21

分型，笔，线段，在我学缠的过程中，占用了我大部分时间

000(1242338604) 15:28:38

现在看来，几乎都是浪费时间了

000(1242338604) 15:29:04

一个理论要成立，首先要保证它是客观存在的

阿达(623045256) 15:29:23

重叠有什么标准？

000(1242338604) 15:29:25

市场都不怎么按线段和笔走，那么这个理论肯定会出问题

000(1242338604) 15:29:34

重叠看数量和形态

000(1242338604) 15:30:59

每天市场就那么几个小时的图，一年内，你操作的股票不出问题，解盘没问题，自然就缠论过关了

阿达(623045256) 15:31:30

数量说过了，形态能简单说下否？

000(1242338604) 15:31:39

中枢的形态

000(1242338604) 15:32:04

不体现为笔的大量K线重叠，要成为中枢，肯定有累死中枢的结构

000(1242338604) 15:32:08

上下上，或者下上下

000(1242338604) 15:32:25

具体可以看缠原图，北辰实业的三买那个

000(1242338604) 15:33:10

缠当时是把笔中枢作为本级别中枢的，所以，就成为了日线中枢和日线三买，按照现在的，就是30F中枢了

000(1242338604) 15:33:33

中枢形态三种

1，箱体

2，三角形

3，奔走

000(1242338604) 15:33:39

只有这三种形态的中枢

000(1242338604) 15:33:47

也就是我们常见的盘整形态

000(1242338604) 18:22:50

两种方法，1.5F下不能出现趋势结构，2.不能出现更大级别的中枢

000(1242338604) 18:23:14

实际上简单点的，就是周线指标不能死叉，一旦MACD死叉则，立刻宣布30F下开始

000(1242338604) 18:23:21

指标和级别的对应关系大致是

000(1242338604) 18:23:52

1F走势，对应30F指标金叉死叉

5F走势对应日线指标金叉死叉

30F走势对应周线指标金叉死叉

000(1242338604) 18:23:58

这是基本的对应规律

000(1242338604) 18:24:09

你的票日线死叉了，肯定对应5F下

000(1242338604) 18:24:40

而实际结构中，1F跌出趋势，那么至少要引发5F下了

000(1242338604) 18:26:06

理论中，前期用的扩张这个词，中后期都是扩展这个词，都是一个意思

000(1242338604) 18:26:17

网上对二者都区分的，都是不对的

000(1242338604) 18:27:11

扩展只有三种方式

1. 9段重叠扩展

2, 两个逆向的同级别走势中枢重叠扩展

3, 趋势背驰后引发的扩展

000(1242338604) 18:27:29

但定义都是一个，两个同级别中枢重叠，引发

000(1242338604) 18:34:00

任何买卖点，对应的是最近的那个中枢

000(1242338604) 18:41:36

先把理论拿下吧，这个拿不下，图上没感觉的，一定很混乱

000(1242338604) 18:42:49

画图没那么简单哈，正确的图形划分，是建立在对理论熟练的运用上的

000(1242338604) 18:43:08

理论不明白，图形一定会出错，而买卖点就是临门一脚，也必然射偏的

000(1242338604) 19:02:09

走势类型链接要搞明白

000(1242338604) 19:02:25

缠讲中枢的时候讲过几个定理

000(1242338604) 19:02:39

其中有一个，就是链接中枢的走势必须是次级别以下类型的走势

000(1242338604) 19:02:50

也就是说，连接段的级别不能大于中枢本身级别

000(1242338604) 19:03:10

那么，落脚点在于，中枢是什么级别，而不是说看什么图就链接什么级别

000(1242338604) 19:03:32

所以就有了上图的，30F盘链接5F上。日线级别盘链接30F上

000(1242338604) 19:04:05

即便小转大，也要做出个同级别中枢，再转折，那么基本可以看成，链接中枢的级别是次级别走势

广阔天空(285414883) 19:26:08

K线重叠怎么定义中枢

000(1242338604) 19:26:28

今天交流的这些东西，如果能给你们学缠带来全新的认识，提供全新的方向，俺就没算白唠叨

000(1242338604) 19:26:38

两种情况

000(1242338604) 19:27:15

- 1，符合缠标准笔定义的，
- 2，不符合但20多K重叠的，

以这两种方式构筑笔中枢就可以了

000(1242338604) 19:27:33

然后你在大级别图上研究一个线段的起始点，用这两种方式的笔中枢

000(1242338604) 19:27:40

自然就找到转折点了

末次(1302709608) 19:30:07

小转大能不能说说

000(1242338604) 19:30:32

小转大情况也不难

000(1242338604) 19:30:43

就是，背驰段没背驰，或者不是次级别，发生转折

000(1242338604) 19:31:24

那么只有两种情况

- 1，形成一个本级别中枢后转折
- 2，以一个次级别以下级别的趋势结构V型反转

000(1242338604) 19:31:38

操作，首先设定你的级别

000(1242338604) 19:31:43

基本都不设定，那怎么操作

000(1242338604) 19:51:34

笔中枢是次级别中枢

000(1242338604) 19:51:52

简单点就是，日线的笔中枢构筑的线段，是30F级别走势

000(1242338604) 19:52:07

30F图的笔中枢，就是5F走势

000(1242338604) 19:52:20

周线笔中枢自然就是日线级别走势了

000(1242338604) 19:52:55

这就是级别，你们不明白级别的多想想这个

000(1242338604) 19:54:02

K线重叠理论告诉你

000(1242338604) 19:54:27

1F级别，至少1-2天；5F级别，平均估计两周，30F级别，至少两个月

000(1242338604) 19:54:51

因为中枢必须完成，K线重叠只是中枢构造，加上别的连接段啥的，那么最低的时间就能推算出来

000(1242338604) 19:56:01

我估计我颠覆了你们的缠论

000(1242338604) 19:56:21

本身缠论不是你们那么学习的

000(1242338604) 19:56:52

当然，当初我也是和你们一样，小心翼翼的学圣经一般

000(1242338604) 19:57:36

缠的核心理论不能动，其他的都可以自己想办法完善的

000(1242338604) 19:57:53

核心理论是100%推理证明出来的

000(1242338604) 19:58:06

这个一定不能乱动

000(1242338604) 19:58:57

明摆着市场不是按线段和笔走的，干嘛还在这上面纠缠？

000(1242338604) 19:59:04

绕道行走难道不成啊

宠辱不惊(779557809) 19:59:33

分段好难呐

000(1242338604) 20:00:08

分段最重要的，就是两点

1. 符合走势生长规律

2. 符合走势必完美

000(1242338604) 20:00:30

而线段理论，恰恰破坏了这两点，让你根本感觉不到走势生长的过程

000(1242338604) 20:01:08

想搞明白的，想自动动手的，就去递归

000(1242338604) 20:01:23

不想的，用我说的标准笔和K线重叠理论就可以了

000(1242338604) 20:04:50

走势分解，起始点不一定是最高最低点的，小转大就是典型的例子

000(1242338604) 20:05:15

而且，任何走势只保证一个中枢，背驰段有没有也是不保障的

000(1242338604) 20:05:40

这样，只要你熟练了，一个完成的走势立刻可以看出它的起始点和终结点的，

000(1242338604) 20:05:45

不需要等什么高高低低

000(1242338604) 20:06:09

关键的问题是，当下你要立即判断出来那个地方就是转折点

000(1242338604) 20:06:30

走势类型链接里面，盘整可以链接下

000(1242338604) 20:06:40

那么中枢构筑完了，走势可以立刻终结，为什么要有背驰段

000(1242338604) 20:07:18

走势转折的三种方式我已经说过了

000(1242338604) 20:07:36

- 1，标准背驰
- 2，小转大
- 3，中枢震荡也就是盘整引发转折

000(1242338604) 20:07:48

对于第三种，根本没有背驰段的

000(1242338604) 20:08:16

走势必完美，讲的是中枢必然出来，走势类型链接必须完成

000(1242338604) 20:08:25

从来没规定走势必须有背驰段哈

000(1242338604) 20:08:54

一个中枢出来后，盘整了，那么链接上下都是可能的，上，则有背驰段，下则无背驰段

你要看着我(1315713395) 20:09:08

那有总结第三种怎么转折吗？

000(1242338604) 20:09:27

这三种转折点分类是我自己的总结，缠只讲了小转大和标准背驰

000(1242338604) 20:09:37

但实际走势中，标准背驰几乎没有

你要看着我(1315713395) 20:09:08

那有总结第三种怎么转折吗？

000(1242338604) 20:09:27

这三种转折点分类是我自己的总结，缠只讲了小转大和标准背驰

000(1242338604) 20:09:37

但实际走势中，标准背驰几乎没有

000(1242338604) 20:09:59

所以，必须在不违背缠论的基础上，重新分类总结转折点

000(1242338604) 20:10:35

小转大不难，但小级别1F以下极难，这就是我现在要解决的问题

你要看着我(1315713395) 20:10:35

那第三种怎么判断可以分享吗？

000(1242338604) 20:11:04

理论非常简单，可操作起来非常尴尬，T的时候进退两难

000(1242338604) 20:12:20

没看到我现在级别都放大到日，30，5了嘛，主要是1F的非标准走势难以当下应对

000(1242338604) 20:12:30

目前只能靠放大级别来应对

000(1242338604) 20:12:52

悟空你自己先分析一下，周线，日线，30，就知道整个走势现在在干嘛了

你要看着我(1315713395) 20:12:55

小转大不掌握就容易出问题对吧

000(1242338604) 20:13:25

小转大是必须掌握的东西，实际走势中，太多太常见了，不是缠说的，很少见

你要看着我(1315713395) 20:19:25

还有这个力度级别怎么弄？零哥。就好像一个下跌，回抽不进上个中枢就是卖点，而回抽进了就是盘整，就是弄短差，怎么区分开呢？

000(1242338604) 20:19:51

你说的是中枢震荡的手法，那么就必须同次级别分解操作

000(1242338604) 20:21:03

周线指标分型对应的一般都是30F中枢

000(1242338604) 20:21:21

那么这个中枢不出现3卖前都是安全的，拿着就是了

000(1242338604) 20:22:03

学缠有个问题要注意，永远不要指望拿下最高最低点或者所有的级别

000(1242338604) 20:22:06

真的不可能哈

000(1242338604) 20:22:23

节奏比精度更重要，节奏是方向，对了，进去就是赚钱，无非多少而已

000(1242338604) 20:22:37

节奏错了，那没法，一定亏钱

000(1242338604) 20:23:03

走势太多的小转大，太多的非标准走势，各个级别都是，你怎么拿下最高最低点？

000(1242338604) 20:23:05

不现实

000(1242338604) 20:23:24

1F以下级别，我到现在都无法拿下非标准走势

000(1242338604) 20:23:55

背驰点是走出来的，不是计算出来的

000(1242338604) 20:48:48

日线图上看5F中枢，肯定至少5F以上重叠

000(1242338604) 20:48:58

不能超过20，超过了基本就是30F中枢了

000(1242338604) 20:49:09

5K重叠

000(1242338604) 20:49:45

K线重叠理论熟练后，看图你就会大大的进步的

000(1242338604) 20:49:58

什么级别的走势，什么中枢在什么位置，日线图一目了然

000(1242338604) 20:50:06

肯定等第二个啊

000(1242338604) 20:50:21

不背驰就是还要走势第二个中枢嘛

000(1242338604) 20:50:31

第二个中枢后，有背驰段就继续上，没有就转折

000(1242338604) 20:50:37

就这么简单啊

000(1242338604) 20:51:01

晕死，不能再讲了，再讲家底都没啦

000(1242338604) 20:51:39

我讲的这些，送给有缘人吧

宠辱不惊(779557809) 20:55:02

，在追涨过程中应该怎么选买点呢？

000(1242338604) 20:55:14

3买，而且一定是第一中枢后的三买

000(1242338604) 20:55:38

第二中枢以后，都不太可靠了

000(1242338604) 20:55:50

因为离顶越来越近的

悟空(1063660203) 20:56:10

第二中枢后都有可能出现背驰转折是吧

000(1242338604) 20:56:32

第二中枢后，走势转折的概率就大大增加了

000(1242338604) 20:56:39

这个时候的3买反而不太安全了

000(1242338604) 20:57:07

中枢就是盘整形态，盘整后链接下，没有背驰段，天经地义的嘛

000(1242338604) 20:57:35

有没有，谁也不知道，你看它走势生长就可以了

000(1242338604) 20:58:12

结合律我不讲了，你们听不懂的

000(1242338604) 20:58:35

实际上我刚才标注的那个走势生长图，就是结合律和多义性的运用

000(1242338604) 20:58:45

最终得出了30F上的结论

000(1242338604) 21:12:03

我的目标就是还原缠的原貌和本色，我没有更改缠的任何核心理论，而且相反，我采用的是缠前期最规范和正确走势分解方法

000(1242338604) 21:12:59

我只做了几件事

- 1，扔掉缠论中不能100%的东西，
- 2，完善缠论中分类不完整的東西
- 3，把缠论通俗化

000(1242338604) 21:13:03

这就是我该干的

000(1242338604) 21:49:04

你们可能没有分析过各种资金的操盘手法

000(1242338604) 21:49:21

市场是什么资金组成的，各自的操盘手法，各自喜爱的股票都是什么

000(1242338604) 21:49:34

量能上的表现等等

000(1242338604) 21:49:40

这些建议你们去研究研究哈

000(1242338604) 21:50:11

市场就是钱钱推动的嘛，那么市场都是什么钱，都是什么手法，都喜欢什么股票

000(1242338604) 21:50:17

这是股民的基本功哦

000(1242338604) 21:54:54

结构就是市场合力引发的走势的同向运动啊

000(1242338604) 21:55:07

背驰就是跌不动了嘛，跌不动就得上

000(1242338604) 21:56:01

背驰，首先看结构，再看指标

000(1242338604) 21:56:14

结构到位后，指标自然到位，而不是指标到位了，结构才到位

000(1242338604) 21:56:19

指标是结构画出来的

000(1242338604) 21:56:34

标准背驰中，指标是100%的

000(1242338604) 21:57:33

指标只是辅助判断，核心还是结构以及其演化的分类

000(1242338604) 21:57:51

所以我把108课定义为结构分类学，而不是形态学和动力学

000(1242338604) 21:58:12

至少，我没看到缠讲形态，也没看到缠讲动力，相反更多的是结构，以及分类

000(1242338604) 13:07:11

我眼里没有笔和线段哈

000(1242338604) 13:07:14

我只有次级别

000(1242338604) 13:07:26

我的笔是自己完善的，线段我是抛弃的

000(1242338604) 13:08:03

所以千万别给我谈笔和线段，这两样理论我能倒背如流，但我坚决抛弃

000(1242338604) 13:09:19

没事，如果你研究下去，你一定会抛弃线段的

000(1242338604) 13:09:28

否则，你将一事无成，永远学不会的

000(1242338604) 13:09:34

时间能证明一切的

000(1242338604) 13:10:34

你们对禅的理解很不到位，建议多看看佛经

000(1242338604) 13:11:18

对缠的态度，应该是作为前辈去尊重，但绝对不能盲从

000(1242338604) 14:27:32

扬弃的核心，是取其精华去其糟粕

000(1242338604) 14:27:51

缠论同样如此

000(1242338604) 14:29:46

辅助判断方法哈，前提是结构要到位

000(1242338604) 14:30:00

而且，个别情况下，不体现为金叉死叉，只体现为缩短后变长

000(1242338604) 14:31:46

我的缠论，一定是颠覆大家对缠的理解的，我会还原给你们一个真实的缠论的

000(1242338604) 14:32:39

你要认可K线重叠，那你必然就认可我对缠论全部的破解内容

000(1242338604) 14:32:50

因为这是A0

000(1242338604) 14:32:56

就这么简单

000(1242338604) 14:33:14

指标可看可不看，我主要是小转大的时候辅助，别的时候基本不看指标

000(1242338604) 14:33:33

A0就是缠论的地基

000(1242338604) 14:33:52

根本没啥操作的，今天

000(1242338604) 14:34:07

1F级别都最少两天，如果你现在操盘，那缠基本白学了

000(1242338604) 14:35:06

A0，就是设置一个小级别在大级别图上体现出来的东西，使得中枢成立

000(1242338604) 14:36:15

A0可以随意设置，缠前期设置为笔，后期设置为线段，你要愿意设置为分型也可以

000(1242338604) 14:36:30

无非是级别叫法变化了，结构本身没有任何变化

000(1242338604) 14:57:06

我昨天讲过，节奏和方向比精度重要多了，重要的是你的票方向没问题就可以，短线折腾随他

000(1242338604) 14:57:29

开会没关系啊，5F级别，平均时间两周，30F级别，最低时间2月，还不够你操作

000(1242338604) 14:57:42

1F级别，2天，那就算了

000(1242338604) 14:57:49

有时候1天就能走完

.....

000(1242338604) 13:33:25

区间套必须是标准走势

000(1242338604) 13:33:34

目前的5F中枢震荡中，你区间套什么？

000(1242338604) 13:34:00

除非用你1F级别，但1F级别不能确认5F就终结

000(1242338604) 13:34:41

中枢就是迷宫，也就是缠说的中阴状态

000(1242338604) 13:34:52

没有方向，可上可下可继续盘

000(1242338604) 14:16:47

这个1F趋势就出来了

000(1242338604) 14:17:06

后面就是我说的三种分类

- 1，冲背驰段
- 2，中枢震荡延伸
- 3，转折1F下

000(1242338604) 14:20:43

指标和对应级别的关系我昨天讲过的

000(1242338604) 14:20:50

你们看这个1F对应的30F指标

000(1242338604) 14:21:00

不死又前，不是延伸，就是攻击背驰段

000(1242338604) 14:21:07

这都是辅助的判断方法

000(1242338604) 14:58:53

1F真的别操作，我到现在1F一下的非标准走势都拿不下的

000(1242338604) 14:59:55

一个1F底部小转大上去，顶部小转大下来，搞得你根本没法操作，理论给予确认点，往往就是进去后平盘出来

000(1242338604) 15:00:16

这个平盘的T，有多大意义

000(1242338604) 15:00:41

A股是投机市场，所以走势极不规范和标准

000(1242338604) 15:00:59

美股的走势，非常标准，看着都爽，根本不用担心啥小转大

000(1242338604) 15:07:00

级别，就是1,5,30，日，周，月，季，年

000(1242338604) 15:07:08

这是一个序列，一般也只用这个序列

000(1242338604) 15:07:28

每个级别都有自己的中枢，小级别走势三段合成大级别走势

000(1242338604) 15:07:35

这就是级别

000(1242338604) 15:07:47

30的次级别就是5，次次级别就是1

000(1242338604) 15:07:49

以此类推

000(1242338604) 20:11:14

缠论用语必须准确哈

000(1242338604) 20:11:21

上涨，什么是上涨？

000(1242338604) 20:11:33

小转大，什么是小转大

000(1242338604) 20:11:55

所有的用语都必须十分精确，不能想当然的乱用

000(1242338604) 20:12:00

尤其要结合级别

000(1242338604) 20:12:27

乱说，两个同向中枢不重叠的走势，才叫上涨

000(1242338604) 20:12:51

上+中枢+上，只是个大级别的盘整

000(1242338604) 20:13:26

缠论是很精密的理论，你的用语必须十分标准的

000(1242338604) 20:13:48

连接中枢的级别是次级别以下级别的走势，不超过中枢本身的级别就可以

000(1242338604) 20:14:02

因为超过了，就是趋势或者扩展走势

000(1242338604) 20:14:51

基本的定义都没搞明白，就乱用术语，要死人的

000(1242338604) 20:15:33

扩展就是大级别中枢嘛

向天借道(364072670) 20:16:16

当遇到中枢扩展后，这第三类买点和卖点怎么找呢

000(1242338604) 20:16:47

中枢扩展，是按次级别分解操作的，这个时候，本级别没有买卖点，因为是未完成走势

000(1242338604) 20:22:04

扩展后，新生中枢首先必须是次级别的，要扩展也是在这个次级别走势完成之后了

000(1242338604) 20:23:28

散户，周线锁定方向，操作30，或者5F级别足够了

000(1242338604) 20:24:37

回抽不破中枢ZG才是3买

000(1242338604) 20:25:05

转折点只有三种情况，没有第四种

000(1242338604) 20:25:29

没有背驰段，归类在盘整连接转折的走势中

000(1242338604) 20:26:14

ZG就是中枢区间高点

000(1242338604) 20:26:25

这些都是书上讲过的，干嘛不去好好看

000(1242338604) 20:27:09

ZD.ZG。中枢区间高点、低点

000(1242338604) 20:27:17

GG.DD，中枢波动区间高点，低点

000(1242338604) 20:27:42

你们最好一篇一篇文章的看，不明白的，欢迎交流

000(1242338604) 20:28:02

我可以给你把每课的要点给你讲出来

000(1242338604) 20:28:18

不要理论不明白就去分析，就去找买卖点，就去谈扩展啥的

000(1242338604) 20:28:38

这样除了学两个名词，走势对你依旧还是一团糟的

000(1242338604) 20:28:51

一课一课的学哈

000(1242338604) 20:29:02

背驰，首先看结构，再看指标

000(1242338604) 20:29:20

结构不到位的指标面积缩小的，都不是真正的转折点

000(1242338604) 20:29:39

不对，都错啦

000(1242338604) 20:29:51

不要急于求成啊

000(1242338604) 20:30:00

慢慢来，一点一点的学着走

000(1242338604) 20:30:41

那你这就不是缠了，而是指标技术的操作

000(1242338604) 20:32:01

结构分级别，结构必须完成，结构就是方向

000(1242338604) 20:32:18

结构的核心就是各个级别的中枢

000(1242338604) 20:32:29

缠论我用一句话给你们

000(1242338604) 20:33:07

就是以中枢、级别为核心的走势和转折级别不小于背驰级别

000(1242338604) 20:33:12

这就是缠的全部东西

000(1242338604) 20:33:21

市场任何时候，都是按照这个走的

000(1242338604) 20:34:09

背驰不是背离哈，用缠的标注术语成不

000(1242338604) 20:34:29

这就是市场的基本结构

000(1242338604) 20:34:56

初学者，就干初学者的事情，扩展，小转大这些，不是你们初学者干的

000(1242338604) 20:35:11

先搞清楚，中枢，走势，级别

000(1242338604) 20:35:19

这三个首先拿下

000(1242338604) 20:35:31

然后，扩展，结合律，多义性

000(1242338604) 20:35:45

再，分类

000(1242338604) 20:36:02

一步一步来，别指望一晚上你就能突飞猛进天下无敌

000(1242338604) 20:36:12

背驰，一定是最后学的东西

000(1242338604) 20:36:38

前面的东西都明白前，任何所谓的指标导致的所谓的背驰，都是不正确的

000(1242338604) 20:36:46

除非你蒙到了结构背驰点

000(1242338604) 20:37:12

你问问自己，背驰没有，别问我哈

000(1242338604) 20:37:39

MACD，和结构是两回事的

000(1242338604) 20:37:56

不要指望通过MACD来解决背驰

000(1242338604) 20:38:14

结构到位后的指标到位，才是真正背驰

000(1242338604) 20:38:39

实际上，结构真正到位的时候，指标看都可以不看，就知道背驰点到了

000(1242338604) 20:39:20

缠论通篇讲的就是结构和结构的分类

000(1242338604) 20:39:48

你们多问点学习课文中遇到的问题吧

000(1242338604) 20:40:17

这个才是学习的正确方法哈，课文中，什么地方看不懂了，我随时可以解答

000(1242338604) 20:40:43

缠中说禅的意思

000(1242338604) 20:40:58

缠，就是中枢

禅，就是走势比完美

000(1242338604) 20:41:05

这就是这个缠中说禅的全部含义

000(1242338604) 20:42:00

不要把缠圣经化，也不要把缠玄学化，更不要怀疑否定缠

000(1242338604) 20:42:11

这才是学缠真正的科学的态度

显然，一个高级别的走势类型必然就是由几个低级别的走势类型**连接而成**，**但不一定都是次级别的走势类型**，例如， $a+B+b$ ， B 是30分钟中枢，由3个5分钟走势类型构成， a 、 b 是1分钟走势类型，那么 $a+B+b$ 这个30分钟走势类型就能分解成2个1分钟走势类型和3个5分钟走势类型的连接。但我们还可以通过拆散重分，使得一个高级别的走势类型必然就是由几个次级别的走势类型连接而成，由于中枢里至少有三段次级别走势类型，所以就有了“缠中说禅走势分解定理二”：任何级别的任何走势类型，都至少由三段以上次级别走势类型构成。

例如，还是上面 $a+B+b$ 的例子，估计很多人怎么都看不出为什么这分解定理一定成立。其实，不妨假设 B 中有三段5分钟走势类型，分别表示为 B_1 、 B_2 、 B_3 ，那么 $a+B+b=a+B_1+B_2+B_3+b=(a+B_1)+B_2+(B_3+b)$ ，**显然 $(a+B_1)$ 、 B_2 、 (B_3+b) 都是5分钟走势类型**，这就是该分解定理所说的东西。

000(1242338604) 20:45:13

这个是走势多义性和结合律的运用

000(1242338604) 20:45:34

要学会画图，因为中枢可以分解，分解中枢后，立刻走势可以变成几段同级别的走势

000(1242338604) 20:46:11

你在纸上把图画出来，然后去组合，自然就知道缠这句话的意思了

000(1242338604) 20:46:57

讲的很明白啊，30F走势，你分解为至少三段5F，然后把连接段组合到第一和第三段中，自然就是三段完整的5F走势了

000(1242338604) 20:48:17

级别序列分两种

1.1.5.30.日，周，月，季，年

2.1.5.15.60.日，周，月，季，年

000(1242338604) 20:48:24

这两个级别序列不能混用

000(1242338604) 20:48:34

一般第一种就可以了

000(1242338604) 20:53:07

大资金和小资金操作方法不一样的

000(1242338604) 20:53:17

缠论的比价系统啥的，那是大资金用的

000(1242338604) 20:53:39

小资金，5F级别，持有两周，难道你要把这公司祖宗八倍都翻出来研究？

000(1242338604) 20:54:03

缠的操盘，都是以年为单位的

000(1242338604) 20:54:11

进去后，几年才出来

000(1242338604) 20:54:21

所以要研究基本面，比价

000(1242338604) 20:54:38

我们这点钱，根本不需要研究这些，除非你的资金上亿了

000(1242338604) 20:54:56

缠的关键是结构，不是什么比价，基本面，否则缠干嘛不详细讲？

000(1242338604) 20:55:15

背了又背，是你结构分析错误导致的，和什么基本面比价无关

000(1242338604) 20:57:04

精度取决于结构，和那两个无关

000(1242338604) 20:57:24

这两个面，最大的作用是结构的力度

000(1242338604) 20:57:28

这才是关键

000(1242338604) 20:58:22

那两个面学到了位了，可以影响结构的力度，比如涨幅啥的

000(1242338604) 20:58:33

但不影响结构本身

000(1242338604) 20:59:08

小资金，根本无需要考虑这些，30F一下级别的，基本不需要考虑比价关系和基本面

000(1242338604) 20:59:31

结构是走势结构，不是什么你说的这些结构

000(1242338604) 21:01:31

基本面和比价，是选股用的，操作，一定是结构

000(1242338604) 21:07:17

把精力放在结构上哈，这才是学缠的正道

000(1242338604) 21:07:34

不搞定结构，其他一切都无从谈起的

000(1242338604) 21:13:37

中枢，走势，级别，分段，就是入门级

000(1242338604) 9:18:45

缠论操作没有开盘抢筹之类的说法哈

000(1242338604) 9:20:09

高开低开都不重要，关键是你的股，结构没走完

000(1242338604) 9:55:21

设定自己的操作级别，是缠论操盘的第一大事

000(1242338604) 9:55:27

感觉你们没设定操作级别

000(1242338604) 9:55:41

5F级别，一般5周之内基本可以不问票的

000(1242338604) 9:55:47

2周

000(1242338604) 9:58:16

你们推理

000(1242338604) 9:58:21

线段是次级别的走势

000(1242338604) 9:58:31

那么线段至少三笔，每笔必须是次次级别走势

000(1242338604) 9:58:40

按照这个，你立刻可以推理出来

000(1242338604) 9:59:02

日线线段是30F走势

30F线段是5F走势

5F线段是1F走势

000(1242338604) 9:59:19

那么，线段的笔中枢肯定就是次级别中枢

000(1242338604) 9:59:28

这个推理很简单的

000(1242338604) 9:59:49

如果你看5F走势，那么就看看30F图，看看笔中枢，自然就知道目前走势的位置

000(1242338604) 10:00:16

我用的是线段这个名词哈，划分标准我是不用的

000(1242338604) 10:12:35

每天分析盘面要注意，大级别的变化很慢的

000(1242338604) 10:12:59

你们的分析，记住最后一个1F走势就可以了，这个1F走势，只要不影响到5F转折，基本就可以不管

000(1242338604) 10:13:42

一个30F，至少走两个月，你每天都去分析30F，没必要，分析一次就够了

000(1242338604) 10:14:17

日线你看到的笔中枢结构走势，是30F的

000(1242338604) 10:14:22

30看到的，是5F走势

000(1242338604) 10:14:27

5F看到的是1F走势

000(1242338604) 10:14:40

那么是不是图形的级别比实际走势级别小一个？

000(1242338604) 10:17:53

走势是生长出来的，小级别不确认终结前，不会影响大级别走势

000(1242338604) 10:18:17

1都没终结，那么5F怎么会结束，5不结束，30F根本就不用担心

000(1242338604) 10:23:46

缠论的核心理论都是重点

000(1242338604) 10:23:58

实际上，最核心理论，大约只有10课左右

000(1242338604) 10:25:20

背驰，是趋势结构哈，盘整背驰，本身是中枢震荡的时候出现的

000(1242338604) 10:25:54

趋势背驰会引发转折

盘整背驰不一定的，只保证一个次级别转折

000(1242338604) 10:29:36

学缠不要偷空减料，108课都去学学

000(1242338604) 10:31:18

108课没讲完全部缠论的

000(1242338604) 10:31:34

将近一半浪费在线段上了，实在可惜

000(1242338604) 10:32:00

实际上，我们看到的缠论，不是完整的缠论的

000(1242338604) 10:32:41

完善缠论是个很重的任务哈

000(1242338604) 10:32:59

但核心理论，缠讲了将近90%左右

000(1242338604) 10:33:08

这就够了，我们去完善就可以

000(1242338604) 10:34:11

很多东西缠没讲清楚的

000(1242338604) 10:34:31

比如，趋势下引发盘整，盘整的形态问题

000(1242338604) 10:34:56

反弹至少触及第二中枢最底部，那么究竟是第几段才能触及？

000(1242338604) 10:35:06

因为盘整至少同级别三段，第几段触及？

000(1242338604) 10:35:29

还有，小转大的2买的时候，如何当下就能确认这个小转大成功？

000(1242338604) 10:35:44

还有，中枢究竟是三段还是五段？

000(1242338604) 10:36:11

等等，太多的问题没解决哈

000(1242338604) 10:45:01

说过了，背驰是趋势结构的概念，三段的，只有一个中枢的，叫盘整背驰

000(1242338604) 10:45:28

那么你必须研究第三段走完没有，走完了，对比一三段的面积，就知道是否背驰了

000(1242338604) 10:45:37

背驰一定是完成走势和完成走势力度比较

000(1242338604) 10:45:56

如果第三段没完成，你就去看面积，那死定了，因为你是完成走势和未完成走势之间比较力度

000(1242338604) 10:46:08

这个比较基本就是自杀，也就是背了又背的原因

000(1242338604) 10:46:43

千万记住这点哈

000(1242338604) 10:49:53

中枢就是折腾，上下折腾

000(1242338604) 10:51:16

缠有个定理，更大级别中枢出现前，该级别走势不会终结

000(1242338604) 10:51:29

这就意味着，1F要死，首先必须做出个5F中枢

000(1242338604) 10:52:31

但这个5F中枢劈开成两个1F中枢，第二个1F中枢往往成为1F下的第一个中枢

000(1242338604) 10:53:18

这是结合律和多义性的东西了

000(1242338604) 11:52:30

不是，缠的背驰，是标准结构

000(1242338604) 11:52:48

比如，中枢后，背驰段也是趋势结构，这样，出现了对中枢的3卖

000(1242338604) 11:52:52

这都是标准走势

000(1242338604) 11:53:10

但实际的走势中，盘整也能连接下，今天的大盘就是

000(1242338604) 11:53:41

简单点就是，背驰段不是标准的趋势结构，没有对大中枢的3卖点，所以只能通过中枢震荡来判断走势转折

000(1242338604) 11:54:00

这个时候，2卖就是重要的辅助判断点，因为这个时候，没有1卖

000(1242338604) 11:54:11

相当于小转大

000(1242338604) 12:22:41

17课之前，群可以继续进入，到了17课，立刻不再进入了哈，因为17课开始，进入缠的核心理论了，错过一课，基本跟不上

000(1242338604) 12:24:54

这是改变人生的事情，你们自己觉得该拿出什么样的态度和决心

000(1242338604) 13:25:00

30F死叉只对应1F下，日线死叉对应5F下

000(1242338604) 13:25:04

你根据自己的级别去人

000(1242338604) 13:25:28

前提是这些死叉金叉前，结构必须到位哈，杰布不到位的死叉金叉是无效的

000(1242338604) 13:25:32

结构不到位

000(1242338604) 13:47:17

缠论操作，见好爱好是大忌，锁定一个，做完你的操作级别就可以了

000(1242338604) 13:53:08

老实话，我宁愿用转折点这个词，我不太喜欢用背驰这个词

000(1242338604) 13:53:39

背驰只能在标准情况下出现，非标准情况下的转折，都不是背驰理论能解决的

000(1242338604) 13:54:04

没有背驰段转折叫背驰？

000(1242338604) 13:54:21

这些都是背驰理论无法解决的问题

000(1242338604) 13:54:53

缠论讲背驰的时候，都是标准走势的讲解，但非标准走势导致的转折，缠没讲过，也无法用背驰来判断的

000(1242338604) 13:56:16

而问题的关键是，市场标准走势太少了，这个时候你怎么判断背驰？如何力争精确？

000(1242338604) 13:57:06

108课的理论大部分建立在标准走势上的

000(1242338604) 13:57:24

非标准走势怎么办？缠没系统讲过的

000(1242338604) 13:57:42

不用别的技术，依旧用缠的结构来破解就可以了

000(1242338604) 13:58:31

完善缠论，不要用别的理论，依旧用缠论来完善缠论就可以了，这样你才能保证理论精度始终是100%

000(1242338604) 14:31:05

大肉，都是大级别吃的，小级别本身是降低成本的，1F由于非标准走势太多，T起来肉肉不多不说，技术不好你T飞就接不会来

000(1242338604) 14:59:09

我分解大盘的时候，关键点都是分类，然后按照分类之间的临界点确认走势延续或者转折

000(1242338604) 14:59:19

这才是缠论的接盘

000(1242338604) 21:24:19

K线重叠，是我在缠前期解盘中发现缠经常干的事情

000(1242338604) 21:24:29

我当时就想，这个K线重叠里面到底隐藏了什么

000(1242338604) 21:24:48

然后1.5.30，日，周，各个级别我去递归

000(1242338604) 21:24:56

终于发现了里面的奥秘

000(1242338604) 21:45:56

因为冠衣不是标准背驰走势，所以必须借助小级别的结构和大级别的指标一起判断

000(1242338604) 21:46:08

这都是俺自己的发明哈，100%成功的

000(1242338604) 21:47:20

就MACD和光溜溜的K线，成交量保留了，但基本没看过

000(1242338604) 21:50:47

知道K线重叠在干嘛

000(1242338604) 21:51:07

小级别中枢构造，大级别图上就是K线重叠嘛

000(1242338604) 21:51:24

第二中枢目前是个扩展，结构看，奔走概率大

000(1242338604) 21:51:47

我看日线图里面，就包含这么多信息，你们也要学会，一眼扫明白这个猪在干嘛哈

000(1242338604) 21:54:01

空间取决于力度，不背驰就没结束

000(1242338604) 21:54:13

这个要看走势的生长和演化的

000(1242338604) 21:54:46

最起码的时间是必须的

000(1242338604) 21:55:20

不超过20K左右就成，都是一个级别，因为5F中枢在日线上表现为5-15K左右重叠

000(1242338604) 21:56:03

必须考虑中枢延伸的情况，延伸了，日K自然数量就多了

000(1242338604) 22:15:31

第二个中枢没有3卖，那么意味着就是扩展30F，30F必须9段，你数数几段了

000(1242338604) 22:15:45

目前第七段

000(1242338604) 22:16:17

一个下，再一个上，日线指标金叉的时候，立刻杀进去，因为走势后面必然是5F上

000(1242338604) 22:23:06

走势转折就三种方式，1，标准背驰；2，盘整连接转折；3，小转大

000(1242338604) 22:23:25

我一一都给出了对策和操作的切入点，怕啥

000(1242338604) 22:23:28

怎么走就怎么干

000(1242338604) 22:24:15

而这些东西，你在任何人那里学不到，缠的原文中根本没有的

000(1242338604) 22:24:40

市场哪有那么多趋势背驰的标准走势让你操作？

000(1242338604) 22:24:49

没有趋势，没有背驰

000(1242338604) 22:25:14

那不是趋势引发的转折你怎么办？

000(1242338604) 22:25:36

我这三个转折点分类，是按照走势必完美和走势类型连接推理出来的

000(1242338604) 22:25:49

100%成功的

000(1242338604) 22:26:00

起码两年来我没失败过

000(1242338604) 11:00:30

缠论中有个级别破裂原理，根子是，按照第一天的结构，走势判断为转折，但第二天受周边或者意外因素影响，使得转折不

刘泽(779557809) 11:00:57

我现在被600114搞迷糊了，又错乱了

000(1242338604) 11:01:16

这些都不是啥大问题。记住一条就可以了，小级别破裂后的走势，预测一定无条件服从当下，就成

000(1242338604) 12:30:25

我用的是自己完善了的笔理论来分段的

000(1242338604) 12:30:38

实际是缠前期的分段方法

000(1242338604) 12:31:51

我们用的将是转折点的概念哈，背驰只是转折的方式之一，只是标准趋势转折的时候用，那个时候，指标是100%的成功

000(1242338604) 12:32:13

而对于非背驰转折的，盘整结构引发转折的，都不是背驰概念能解决的

000(1242338604) 12:32:52

缠论对背驰讲过几次，但全是标准的趋势背驰和盘整背驰

000(1242338604) 12:33:06

但实战中几乎没太大用处

000(1242338604) 13:00:15

缠说过一句话，我先给你们解释了

000(1242338604) 13:00:32

缠说，分析走势，无非两种方式

1，按中枢来

2，按走势来

000(1242338604) 13:00:44

这两句话，将是我们分解图形的核心方法

000(1242338604) 13:00:54

缠没解释过这两句话啥意思，那我告诉你们呢

000(1242338604) 13:01:15

1，按中枢来，就是扩展分析

2，按走势来，就是同级别分析

000(1242338604) 13:01:32

二者结合起来运用，威力巨大的，直接锁定走势方向跟玩一样

000(1242338604) 13:39:24

别着急啊，背驰在不明白结构前，你搞不明白的

000(1242338604) 13:39:32

一点一点学哈

000(1242338604) 13:39:58

我讲过，背驰的判断，首先是结构到位，然后指标到位，然后去区间套到位

000(1242338604) 13:40:13

你的结构都不明白，你怎么确认它必然转折？

000(1242338604) 13:41:19

走势怎么走我不知道，尤其的盘整的很乱的，但我知道必须至少几段，什么结构

000(1242338604) 13:41:26

这个就是我们操作和分析的一句

000(1242338604) 13:41:28

依据

000(1242338604) 13:43:31

第一个5F中枢下面涨停，可能性不大的

000(1242338604) 13:43:45

那么你们继续看看，涨幅最大的地方在什么地方，就是每次突破中枢的时候

000(1242338604) 13:43:58

那么同样，下跌幅度最大的时候是什么时候，就是跌破中枢的时候

000(1242338604) 13:44:11

000(1242338604) 13:46:56

别乱用词，小转大是啥都不知道，就用

000(1242338604) 13:48:00

小转大是小级别背驰引发大级别转折，是转折的概念；不是小级别变成大级别，这叫扩展，不是小转大

000(1242338604) 13:48:37

昨天静不是说838要震荡几天嘛，今天这个走势，一定让他哑口无言的

悟空(1063660203) 13:48:38

小转大就需要用到多义性与结合律了吧

000(1242338604) 13:48:45

不是

000(1242338604) 13:49:00

多义性和结合律，是分解走势的时候用的，和其他任何东西无关

000(1242338604) 14:00:58

K线重叠只是分解走势和判断级别，快速看图的利器

000(1242338604) 14:01:28

别指望K线重叠能精确解决买卖点哈

000(1242338604) 14:02:28

5F中枢震荡。没3买卖点的话

000(1242338604) 14:02:45

中枢震荡就是中枢延伸

000(1242338604) 14:02:51

一回事

000(1242338604) 14:14:12

我从不追涨，涨的时候，我就会走啊走啊走，级别走完，钱钱也出来完了

000(1242338604) 14:14:25

跌的时候，我就买点买啊买啊买

000(1242338604) 14:14:48

出来的钱钱，就去搞新的目标，不耽误任何东西哈

000(1242338604) 14:15:15

操作习惯很重要的

000(1242338604) 14:15:32

主要是节奏，包括走势的节奏，换票的节奏

000(1242338604) 14:15:46

使得你的自己永远在帮你赚钱，而不是亏钱

000(1242338604) 14:18:46

走势终结点，不一定是最高最低点

000(1242338604) 14:18:59

以后明白了小转大和结合律你们就知道了

000(1242338604) 14:23:10

9段后，可以下，可以上，不一定就能做的

000(1242338604) 14:23:34

这个判断，以后我会讲，这些都是缠论中没有的东西哈，是我实战中根据缠论总结出来的

000(1242338604) 14:26:44

大级别指标金叉死叉的时候，小级别基本做中枢

000(1242338604) 14:27:06

对应就是，1F，对应30指标

5，对应日

30对应周

000(1242338604) 14:27:11

辅助判断吧

000(1242338604) 14:27:18

90%是这个情况

000(1242338604) 14:31:32

我还原的一定是走势最真实的原貌，也是真正的缠论

000(1242338604) 14:32:27

小转大，结合律，多义性，必然导致非标准转折的最低点，最高点不是走势的结束或者起始点

000(1242338604) 14:33:17

盘尾大盘的下就是9了

000(1242338604) 14:33:28

分析当中的哈

000(1242338604) 14:33:55

你们的线段和笔，能这么精确的把走势演化划分出来不？

000(1242338604) 14:34:13

能体现走势的生长和花开花落不

000(1242338604) 14:34:38

能体现缠论的全部理论在小级别中的波动不？

000(1242338604) 14:34:58

都去思考思考哈。我完善的笔理论就能解释一切的

张沛(623045256) 14:38:30

“如果5F标准中枢，必然还有一个1F下”，也就是9段1F来判断？

000(1242338604) 14:38:48

不是，这是缠的中枢多义性决定的

000(1242338604) 14:39:26

我所有的完善和发展，都是按照缠核心理论用逻辑学推理出来的哈

000(1242338604) 14:39:29

不是乱来的

000(1242338604) 14:39:47

然后充分借鉴吸收了缠前期解盘的精华

000(1242338604) 14:39:58

这样才能还原一个真正的缠论

000(1242338604) 14:40:41

三段和五段，扩展和标准中枢

000(1242338604) 14:40:49

这就是中枢的多义性的核心

000(1242338604) 15:08:40

昨天，我们利用了第一个5F扩展中枢，白线，分析走势，那么今天的走势出来后，重新组合走势，使得黄线第一段成为1F上，

000(1242338604) 15:08:58

注意这个多义性和组合原理哈，你们没见过这种组合，但都是缠论里讲过的

000(1242338604) 15:09:28

这样，明天的走势，就是围绕这个5F中枢折腾，直到3买卖点出现为止

000(1242338604) 15:09:56

这是理论，实际操作中，我们知道一旦5F下，日线指标不能死叉

000(1242338604) 15:10:28

看看日线指标，你们就知道，大盘现在面临着临界点，上，最多1F；而下不是5F就是30F

000(1242338604) 15:10:54

这就是最近走势演化的关键所在，上去，没空间，但如果是下，级别会很大，杀伤力也会很大

000(1242338604) 15:11:30

因为日线图上，30F上随时可以完成，目前的5F上，也可以随时完成，中枢已经出来了，没有背驰段向下完全可以

000(1242338604) 15:11:45

这就是大盘的现状

000(1242338604) 15:12:15

明天重点关注最后这个5F中枢的3卖点，3买点估计不会有，上方盯着个日线中枢呢

000(1242338604) 15:12:31

这个中枢的压力，没有一个日线中枢消化，上不去的

000(1242338604) 15:13:05

也正是因为这些，我们可以得出一个至少的结论，就是大盘在一个30F下之前，没有任何历史大底的机会，也没有任何大上的

000(1242338604) 15:13:26

这也是我上周给出大盘最近就是上上下下折腾的原因，结构使然哈

000(1242338604) 15:13:49

实际大盘最近也就是这么走的

000(1242338604) 15:14:05

对我来说，早就心中有数了

000(1242338604) 15:55:41

缠论最难得，是结合律和多义性，还有小级别的精度

000(1242338604) 15:55:54

这些搞不明白，就没法当下的

000(1242338604) 15:57:04

画图，不是那么简单的，你必须对全部理论运用一心的

000(1242338604) 15:57:34

这个很简单啊

000(1242338604) 15:57:57

大部分时候，中枢构筑的时候，就对应相应级别的指标金叉死叉了

000(1242338604) 15:58:05

金叉，就是上的中枢，死叉就是下的中枢

000(1242338604) 16:39:10

走势是有小到大演化出来的哈

000(1242338604) 16:39:23

5F层面不变化之前，30F不会有任何变化的

000(1242338604) 16:39:57

缠论看盘就是骑驴看账本，你把走势目前的状况位置，分类好，怎么演化怎么操作

000(1242338604) 16:40:20

只要不破掉分类的临界点，那么走势就不会有任何危险的

000(1242338604) 16:40:45

缠论后期解盘都是骑驴看账本啊

000(1242338604) 16:41:18

继续拿着看就成了

000(1242338604) 16:41:36

只要走势不破坏分类的临界点

000(1242338604) 16:42:20

用30F图T，就成

000(1242338604) 17:16:21

K线重叠理论，主要用处是，快速划分走势，快速确认级别，快速明确走势位置，快速寻找买卖点用的

000(1242338604) 17:16:41

划分的时候，用的是完善的笔理论

000(1242338604) 18:30:33

只有在结合律的时候，才考虑没有连接段的扩展

000(1242338604) 18:35:32

而且你们要知道，1买是买本级别的，至少三段，2,3,买点，是买次级别的，只保证一个次级别上的

000(1242338604) 18:35:59

不信你查缠的买卖点论述去，1买转折点，至少三段，所以本级别

000(1242338604) 18:36:19

2买后，至少一个次级别上

3买后，也至少保证一个次级别上

000(1242338604) 18:36:35

所以，几个买卖点所买到的理论保证的级别区分就在这里哈

000(1242338604) 19:03:00

一直到我发现了K线重叠的奥秘，我才突飞猛进的，然后我悟出了盘整的奥秘，立刻在半年内全线破解了缠论

000(1242338604) 19:03:14

很多困惑全部迎刃而解了

000(1242338604) 19:03:42

我破解走势多义性和结合律，只用了不到半个小时

000(1242338604) 19:03:48

这是缠最难的东西

000(1242338604) 19:06:58

盘整产生的原因只有两种

000(1242338604) 19:07:15

1, 标准趋势背驰后引发的大级别盘整
2, 小级别盘整扩展而成的大级别盘整

000(1242338604) 19:07:34

这就是所有盘整的根子

000(1242338604) 19:07:34

这就是所有盘整的根子

井蛙(77730299) 19:07:35

哦, 您说的结构是这么一回事阿

000(1242338604) 19:07:47

缠论本身就是结构啊

井蛙(77730299) 19:08:00

不错

000(1242338604) 19:08:04

所有的盘整, 都是通过这两种方式成型的

井蛙(77730299) 19:08:13

缠论本身就是向量的结构

000(1242338604) 19:08:50

如果你把这个道理想明白, 一定会精进你的缠论

井蛙(77730299) 19:09:16

请问一下, 您认为的扩张扩展是如何的

000(1242338604) 19:09:25

扩展和扩张一回事

000(1242338604) 19:09:34

网上的两种的, 都是扯淡

井蛙(77730299) 19:09:34

前面的资料我看了2词, 理解不到位, 不好意思

000(1242338604) 19:09:50

定义只有一个, 都是两个同级别中枢重叠

000(1242338604) 19:10:13

缠前面用词是扩张, 后面就全改成扩展了

井蛙(77730299) 19:09:34

前面的资料我看了2词，理解不到位，不好意思

000(1242338604) 19:09:50

定义只有一个，都是两个同级别中枢重叠

000(1242338604) 19:10:13

缠前面用词是扩张，后面就全改成扩展了

000(1242338604) 19:10:37

扩展，难道不就是我说的盘整的两种形式？

井蛙(77730299) 19:11:00

扩展会导致升级吗

000(1242338604) 19:11:02

我们学缠，实事求是，我们的说法要有依据

000(1242338604) 19:11:29

共享的那个资料里，93页的回复，是缠第一次把扩张改成了扩展

井蛙(77730299) 19:11:37

我以为扩展扩张不回导致走势升级

000(1242338604) 19:11:54

前面缠说，中枢只有三种命运，新生，扩张，延伸

000(1242338604) 19:12:15

93页的回复中，缠说，中枢只有三种命运，新生，扩展，延伸

000(1242338604) 19:12:23

这已经很清楚的表明，二者是一回事

000(1242338604) 19:12:46

走势升级，一定是靠扩展完成，也就是我说的盘整的两种方式

井蛙(77730299) 19:13:13

能不能在实图上画画，让我理解一下

000(1242338604) 19:13:21

我对缠论的研读吓死你们你们的，每句话，每个词，我都细细琢磨过的

000(1242338604) 19:13:30

扩展慢慢来

000(1242338604) 19:13:41

别着急哈，它涉及到盘整的形态

000(1242338604) 19:13:56

所以，这个难度算中等，别着急啦

000(1242338604) 19:19:12

我比他们牛的地方不是基础性的，那缠论中都有，我比他们强的，是破解了20项左右的东西

井蛙(77730299) 19:19:30

能否请教一下，是哪20项

000(1242338604) 19:19:31

这个就是很多学禅者可能一辈子也过不去的东西

000(1242338604) 19:20:23

太多啦

A0的重新设置问题

三段和五段中枢的问题

如何确认小转大成功

小级别破裂如何应对

000(1242338604) 19:20:32

转折点如何分类

独孤九剑(451207931) 19:24:03

AO是什么？老师

井蛙(77730299) 19:24:15

初始运算条件

000(1242338604) 19:24:20

A0，就是最初始的级别设置

000(1242338604) 19:24:33

最小的级别设置好了，才能演化分析大级别

000(1242338604) 20:32:18

先介绍一下什么叫缠论

000(1242338604) 20:32:24

缠中说禅的意思是什么？

000(1242338604) 20:32:53

缠，就是纠缠，也就是价格重叠区，简单说，就各个级别的中枢

000(1242338604) 20:33:23

那么禅是什么，就是破解缠的方法，那就是走势必然完美

000(1242338604) 20:33:47

而缠中说禅的意思，就是各个级别的中枢走势必完美

000(1242338604) 20:34:09

这就是我理解的题目的全部意思

000(1242338604) 20:37:21

1-16课，主要是缠论的洗脑，让你重新认识市场，认识操作，认识股票，认识人生

000(1242338604) 20:37:38

同时给了均线操盘法

000(1242338604) 20:37:54

不是重点，但我们学习的过程中，尽量挖掘出所有对自己有用的信息哈

000(1242338604) 20:38:23

17课以后，正式进入结构，一直到讲线段前，是缠论的核心理论

000(1242338604) 20:38:27

这是重点

000(1242338604) 20:38:39

线段后的内容，有重点，但不多

000(1242338604) 20:38:55

整个课文就这么个结构

000(1242338604) 20:39:30

内容上看，缠论在将结构及其分类的同时，还包括了很多其他的东西，比如，选股，坐庄，资金管理，等等

000(1242338604) 20:39:45

还有经济，金融，政策

000(1242338604) 20:40:16

跟股票有关的，我们都要挖掘出来，同时我会把自己10来年总结的一些东西也都交给你们

000(1242338604) 20:40:52

只要是重点，我们就重复重复重复，不是重点，我们就略过，一切的目的，壮大自己，赚钱

000(1242338604) 20:41:15

教你炒股票 1：不会赢钱的经济人，只是废人！

000(1242338604) 20:41:21

第一课这个题目就很刺激

000(1242338604) 20:41:49

人分为自然人，社会人，经济人等等

000(1242338604) 20:41:57

经济人就是赚钱的人

000(1242338604) 20:42:23

到股市的唯一目的就是发财，不会发财，天花乱坠的吹的，都是扯淡

000(1242338604) 20:42:34

这课内容不多

000(1242338604) 20:42:39

记住这句话就成了

000(1242338604) 20:42:57

有人说，市场是老人挣新人的钱，而市场中的老人，套个 10 年 8 年的一抓一大把。其实，市场从来都是明白人挣糊涂人的钱。在市场经济中，只要你参与到经济中来，就是经济人了，经济人当然就以挣钱为目的，特别在资本市场中，没有慈善家，只有赢家和输家。而不会赢钱的经济人，只是废人！无论你在其他方面如何成功，到了市场里，赢输就是唯一标准，除此之外，都是废话。

000(1242338604) 20:43:27

简单点说，你要赚钱，不当废人，首先必须当个明白人，而且要狠心，市场不是慈善机构

000(1242338604) 20:44:03

到市场来的，大家就都是平等的，你其他事情做的再牛没用，账户增值才是老大

000(1242338604) 20:44:14

这是第一课，明白你到股市的目的

000(1242338604) 20:44:27

就是钱哈

教你炒股票 2：没有庄家，有的只是赢家和输家！

000(1242338604) 20:44:49

第二课，对于一般的散户应该好好看看

000(1242338604) 20:45:08

告诉你们市场中散户的逻辑有多错误

000(1242338604) 20:45:35

市场是由各类资金组成的

000(1242338604) 20:46:03

那么各类资金的运作性质，喜爱的股票，时间长度，操作手法，你心中要有个数

000(1242338604) 20:46:15

这个我以后专门给你们讲

000(1242338604) 20:46:48

也就是说，用庄家思维分析市场大势，妄想一辈子抓住庄家让自己壮大的，基本是扯淡思维

000(1242338604) 20:47:40

市场走势是什么搞定的，就是各类资金在同方向上形成的合力

000(1242338604) 20:47:57

比如，都想做多，自然就涨了，而都想做空，自然就跌了

000(1242338604) 20:48:06

而多空平衡，当然就横盘了

000(1242338604) 20:48:28

合力中，庄家能控制一些股票，但没有任何庄家能持续控制大盘

000(1242338604) 20:48:49

乌龙指这样的事情也是百年一遇，而且昙花一现

000(1242338604) 20:49:14

大盘走势，一定是市场合力，包括在做的各位的资金做多做空，画出来的

000(1242338604) 20:50:02

缠的这个题目，说没有庄家，只有输家和赢家，已经远远超越了散户思维，甚至是庄家的思维

000(1242338604) 20:50:09

所以缠成功了

000(1242338604) 21:00:20

教你炒股票 3：你的喜好，你的死亡陷阱！

000(1242338604) 21:00:26

第三课依旧洗脑

000(1242338604) 21:00:42

这节课，讲的是我们散户常见的错误

000(1242338604) 21:01:20

比如，喜好指标信号，喜好基本面，喜好概念题材，喜好了太多的东西，但都是血泪斑斑

000(1242338604) 21:01:31

因为市场一定不是按你的喜好来的

000(1242338604) 21:01:46

整个市场合力中，你的那点资金，就是大海里的一滴水

000(1242338604) 21:01:59

你能掀起什么样的大浪？

000(1242338604) 21:02:33

大学里我们喜好很多，真正工作后，一样，我们走进社会后，才发现自己渺小的极其可怜

000(1242338604) 21:02:59

所以，市场不是靠喜好赚钱的，靠的是，适应，跟随市场资金合力做多做空，随大流

000(1242338604) 21:03:12

而这个大流，一定会在图形结构上体现出来

000(1242338604) 21:03:23

缠论，就是随大流100%精准的工具

000(1242338604) 21:03:50

大家都做空，你就做空，大家都做多，你就做多，K线形态和结构，你用缠论能看的清清楚楚

000(1242338604) 21:04:00

站对队伍，就成了

000(1242338604) 21:04:24

必须明白，任何让你买入一只股票的理由，并不是因为这股票如何好或被忽悠得如何好，只是你企图通过买入而赢钱，能赢钱的股票就是好的，否则都是废话。因此，市场中的任何喜好，都是把你引入迷途的陷阱，必须逐一击破，进而洗心革面，才能在市场上生存。

000(1242338604) 21:04:46

所以，忘记你的喜好，跟随主流资金进出，就成了

000(1242338604) 21:04:52

否则，无法生存

000(1242338604) 21:05:04

当然，能看清楚自己周围的市场陷阱，还只是第一步，更进一步，要学会利用市场陷阱来赢钱。当你
要买的时候，空头的陷阱就是你的最佳机会，当你要卖的时候，多头的陷阱当然就是你的天堂。这市场，
永远不缺卖在最低点，买在最高点的人，这世界上没有什么是可以让所有人赢钱的，连大牛市中都有很
多人要亏损累累。而市场中的行为，就如同一个修炼上乘武功的过程，最终能否成功，还是要落实到每
个人的智慧、秉性、天赋、勤奋上来！

000(1242338604) 21:05:13

这段话要注意，缠论给出了买卖操作的原则

000(1242338604) 21:05:26

空头陷阱是什么，就是底背驰

000(1242338604) 21:05:35

多头陷阱是什么，就是顶背驰

000(1242338604) 21:06:00

那么一个结论就是，任何买点都是跌出来的，任何卖点都是涨出来的

000(1242338604) 21:06:28

对于大资金，操作级别进入背驰段后，越跌越买，；上涨进入背驰段后，边涨边出

000(1242338604) 21:06:32

这才是正确的节奏

000(1242338604) 21:06:47

追涨，永远不可取

000(1242338604) 21:07:13

包括大级别的上，比如，30F上，你可以利用5，或者1的回调进去，干嘛非要去追涨

000(1242338604) 21:07:34

追涨思维，该放下了哈，这就是散户死得快的最重要原因之一

000(1242338604) 21:07:47

因为你喜好追涨，那么这个追涨，就是你的死亡陷阱

000(1242338604) 21:08:04

即便侥幸成功，那一辈子，你能都保证追涨次次成功？

000(1242338604) 21:08:21

最后这几句，基本就是我说的下地狱

000(1242338604) 21:08:39

缠论要学会，综合能力+最佳的学习品质

000(1242338604) 21:08:49

缺一不可的

000(1242338604) 21:09:15

要知道这理论的难度，要知道这理论是什么人创造出来的，就知道自己该付出什么了

000(1242338604) 21:09:29

000(1242338604) 21:09:29

教你炒股票 4：什么是理性？今早买 N 中工就是理性！

000(1242338604) 21:09:33

什么是理性？

000(1242338604) 21:10:07

没掌握缠前，我们认为专家是理性，因为人家头头是道的分析，结果我们亏了

000(1242338604) 21:10:19

我们认为题材是理性，但我们也亏了

000(1242338604) 21:10:27

我们认为股评是理性，我们还是亏

000(1242338604) 21:10:43

我们认为指标或者收费软件能给我们理性，我们依旧不断的亏

000(1242338604) 21:10:47

那什么是理性？

000(1242338604) 21:10:56

级别和对应的买卖点才是理性

000(1242338604) 21:11:43

一个走势的死，就意味着一个走势的生

000(1242338604) 21:11:52

走势就是在同级别中不断生生死死

000(1242338604) 21:12:16

我们每次买进，都是生门，而不能是死门

000(1242338604) 21:12:29

于是缠说了下面这段

000(1242338604) 21:12:34

生的，总要死去，如果自然真有什么法则，这就是唯一的法则，市场上的法则也一样。所谓法则，就是宿命。在市场中，死亡是常态，也是必然，而生存，必须以生为依据，所谓生生不息，其实就是死死不息，当你被依据所依据时，其实已在死亡之中。而生死，从来都是被当下所模式，资本市场也一样，以为离了生死也就无生死可了，这不过是所谓理性的妄想。任何市场中人，都是被生死了的，生死无处可离，生死就在呼吸之间，不离生死而从容于生死，没有这种大勇猛，一切的理性都不过垂死的哀鸣。对于市场来说，介入就是介入生死，无所依据地从容于各种模式之间，无所往而生其心，而心实无所生，方可于生死而从容。

000(1242338604) 21:12:45

这话有宗教的内容，主要是禅

000(1242338604) 21:12:56

生，就是为了死，人生如此，走势如此

000(1242338604) 21:14:13

教你炒股票 5：市场无须分析，只要看和干！

000(1242338604) 21:14:23

这题目也只有缠能写出来

山水(916467666) 21:14:23



000(1242338604) 21:14:37

一般的思维，谁敢不分析就干

000(1242338604) 21:14:47

但缠牛，不分析，只看不干

000(1242338604) 21:15:29

我们散户很悲哀的，一个票握三天，也得把公司祖宗八辈挖掘出来，甚至看看老总的背景

000(1242338604) 21:15:40

3天啊，就这样还没法赚钱

000(1242338604) 21:15:52

这个题目包括两层意思

000(1242338604) 21:16:05

1，分析，散户能比得过机构的专业分析团队？

000(1242338604) 21:16:19

哪个散户能认为自己比任何机构的专业分析团队牛

000(1242338604) 21:16:36

2，怎么样才能做到不分析

000(1242338604) 21:16:39

那就是结构

000(1242338604) 21:16:57

全面掌握结构和分类了，你根本就不需要分析了

000(1242338604) 21:17:23

因为，市场走势在你眼里透明无比，那方向，那震荡，那走势花开花落都在你的观察中

000(1242338604) 21:17:29

你只需要看，和干

000(1242338604) 21:18:02

但前提，你必须学会结构，才能听着音乐，喝着茶，甚至睡个懒觉都能发财，不至于每天提心吊胆，诚惶诚恐

000(1242338604) 21:18:29

为了赚钱，丢掉了健康，这悲催的方式做股票，是绝大多数散户的悲哀

000(1242338604) 21:18:45

猎手只关心猎物，猎物不是分析而得的。猎物不是你所想到的，而是你看到的。相信你的眼睛，不要相信你的脑筋，更不要让你的脑筋动了你的眼睛。被脑筋所动的眼睛充满了成见，而所有的成见都只不过对应着把你引向那最终陷阱的诱饵。猎手并不畏惧陷阱，猎手只是看着猎物不断地、以不同方式却共同结果地掉入各类陷阱，这里无所谓分析，只是看和干！

000(1242338604) 21:19:29

猎手的好坏不是基于其能说出多少道道来，而是其置于其地的直觉。好的猎手不看而看，心物相通，

000(1242338604) 21:19:42

这里面，隐约讲出缠的操作理念的东西

000(1242338604) 21:20:01

就是耐心，等待，一直到猎物出现，然后一次性拿下，当个好猎手

000(1242338604) 21:20:19

心态是什么，耐心是什么

000(1242338604) 21:20:36

就是级别，你的操作级别，就是你应该有的最起码的耐心和心态

000(1242338604) 21:21:06

买点没到，等，好比冠衣

卖点没到，等

000(1242338604) 21:21:17

等出买卖点，然后操作

000(1242338604) 21:22:04

全部讲完了，不对的地方，多多指正哈。我不太喜欢讲太虚无的东西，那是方丈干的事情，我讲的，更喜欢实用些，现实些

000(1242338604) 22:02:28

为了把级别表述出来，我对K线重叠肯定要分类的

000(1242338604) 22:03:04

K线重叠，很多人思考不够，就是没分类

000(1242338604) 22:03:20

没有把重叠数量和级别结合起来考虑

00(1242338604) 10:56:39

9段重叠

00(1242338604) 10:57:53

1, 9段中, 每三小段必须重叠, 保证本级别中枢成立

2, 每三大段必须重叠, 保证大级别中枢成立

3, 中枢区间划分, 取每三大段的最高点和最低点

00(1242338604) 10:58:50

00(1242338604) 11:00:25

这是扩展的第一种形式

00(1242338604) 11:00:59

注意, 不一定是3+3+3, 可以是3+5+7, 或者, 5+7+7之类的东西

000(1242338604) 11:19:36

从高点开始划分扩展比较好

000(1242338604) 11:19:46

8352开始画9段

000(1242338604) 11:19:59

这样不破坏前面的1F趋势上

000(1242338604) 11:20:13

你这个组合, 就把前面1F趋势上的结构给破坏了

000(1242338604) 11:21:09

扩展用结合律的时候, 不要破坏前面走势的结构哈

000(1242338604) 11:21:24

起码你要保证盘整或者趋势结构的成立

00(1242338604) 11:22:18

今天记住横盘连接下的判断方式

00(1242338604) 11:23:21

1.3卖点出现, 这是缠论讲的结构判断法

2, 指标判断, 对应指标死叉, 这个可以超前判断盘整连接下的走势

二者互为辅助, 就准确了

000(1242338604) 11:27:41

我所有的转折点分类的判断, 都是结构+指标

阿达(623045256) 11:51:46

如果按3+3+3来分, 第二个是不是本身中枢就不成立

000(1242338604) 11:52:41

不成立就重新组合, 换个起始段

忘忧草(601541097) 11:53:24

为啥上是1分钟的 而下至少5f呢

000(1242338604) 11:53:44

这个是各个级别综合决定的

000(1242338604) 11:54:02

多级别综合的结果, 必然是这样

000(1242338604) 11:56:13

高难度, 以后再讲

000(1242338604) 11:56:26

涉及到级别的关联性

000(1242338604) 11:57:14

就是扩展的重新找扩展的第一段

000(1242338604) 11:57:27

使得扩展成立

000(1242338604) 13:16:32

缠论的预测，只是方向，不是目标和价位

000(1242338604) 13:16:59

通过结构预测方向，这就是缠的全部预测的核心

000(1242338604) 13:28:06

涨停板要看位置

000(1242338604) 13:28:29

涨停板之前没中枢的，都是强势，有中枢或者刚离开中枢的，要小心，有的是骗子

000(1242338604) 12:35:38

缠论操作，一定是动态操作，根据走势和级别的演化，不断的跟上市场的节奏哈

000(1242338604) 12:36:06

因为横盘可以连接下，下就是5F的，如果是5F，力度会非常大，20%的跌幅小意思

000(1242338604) 12:36:41

那么现在的机会就是1F和5F

000(1242338604) 12:37:01

利用这个，做短差，降低成本也好，解套也好，都可以

000(1242338604) 12:37:19

结构到位后，再看指标，否则，任何指标都是假信号

000(1242338604) 12:38:04

昨天我进去，主要是赌1F3买，实际也出来了，但3买的分类有第二中枢和扩展两类，目前走出了扩展

000(1242338604) 12:38:23

这是最恶心的走势，你要当下去应对才成

000(1242338604) 12:38:54

今天早盘的1F3卖的时候，就是走人的时候，因为后面肯定是构筑第二中枢

000(1242338604) 12:39:27

而早盘的高点，和昨天我的进价基本差不多，退出来就可以了

000(1242338604) 12:39:49

走势怎么走，不看消息面这些，任何消息面都会在结构上反应出来，不用操心

000(1242338604) 12:40:39

如果冠衣后面上去，30F盘整连接上，日线金叉能100%给你信号的

000(1242338604) 12:40:52

但现在必须回避5F下，这是关键

000(1242338604) 12:41:06

否则下个20%-30%，那跟玩一样的

000(1242338604) 12:49:18

5F中枢的形成只有两种方法

000(1242338604) 12:49:41

1, 1F趋势背驰后盘整出5F

2, 在1F第二中枢基础上扩展5F

000(1242338604) 12:51:02

走势在任何时候，要随时分析，分类，确认，然后操作

000(1242338604) 12:51:29

为什么缠说每天4小时看盘金不换，不带群，不写博，就是因为这个

000(1242338604) 12:51:56

不一定操作，但要琢磨盘面变化，提高锻炼盘感

000(1242338604) 12:53:07

操作的时候，要井井有条，不要乱来，一切风险都不存在的

000(1242338604) 15:17:40

盘就是迷宫，没方向，可上可下可横

000(1242338604) 15:18:12

所以这个时候你的操作，只能跟着走势来，任何看绝对的涨跌的都是不对的

000(1242338604) 15:18:29

那么操作就是分解级别操作，30F中枢，1，或者5F都可以

000(1242338604) 15:18:38

同次级别，次次级别操作

000(1242338604) 15:18:42

那么现在选择下了

000(1242338604) 15:18:54

按照缠的中枢定理之一，连接中枢的是次级别以下级别

000(1242338604) 15:29:06

交叉不交叉不重要

000(1242338604) 15:29:13

有时候，死叉都是买点的

000(1242338604) 15:29:45

首先看结构，再看指标哈

白羊谦恭.....(1783653953) 15:30:49

结构，区间套，指标三到位，老师是这样吗

000(1242338604) 15:31:06

对的，背驰，就是结构到位，指标到位，区间套到位

...

000(1242338604) 15:35:55

K线重叠理论的几句话，我总结了近三年，而且是递归出来的

000(1242338604) 15:36:08

注意哈，我这里没包含整个说法

000(1242338604) 15:36:34

基本原理是，小级别的中枢构造，一定在大级别图上体现为K线重叠

000(1242338604) 15:36:44

这是它的基本构造原理

000(1242338604) 15:37:00

那么，为了体现K线重叠和级别的关系，我们还要分类

000(1242338604) 15:37:22

为什么，重叠数量过多的时候，体现为小级别的中枢延伸或者扩展

000(1242338604) 15:37:58

如果超过一定数量，走势必然升级，这个时候，走势就不是标准的笔和线段了

000(1242338604) 15:38:19

小级别图上9段重叠，大级别图上NK重叠，和笔线段就没关系了

000(1242338604) 15:38:28

那么重叠数量的分类就是

000(1242338604) 15:39:13

在你观察的图表中

20K左右重叠，为次级别中枢

5-15K左右重叠，为次次级别中枢

1-2K重叠，为次次次级别中枢

000(1242338604) 15:39:45

这样，你在大级别图上，就能马上找到目前走势的级别，位置，快速确认走势是否有机会

000(1242338604) 15:43:52

我通过递归，找到了这个分类

000(1242338604) 15:43:56

那么就解决了大问题

000(1242338604) 15:44:32

对于，3-4.15-20K的，我这里是个空白，因为这里刚好对应着可能还是延伸，或者扩展不成功的情况

000(1242338604) 15:44:38

那你到小级别图上去看

000(1242338604) 15:44:54

看看是延伸，还是扩展成功

000(1242338604) 22:19:50

转折点分类是我个人的理解

000(1242338604) 22:20:00

目前看，也是比较实用的分类

000(1242338604) 22:20:28

因为仅仅靠背驰的分类，无法解决走势发生转折的全部问题

000(1242338604) 22:20:52

转折点分类要理解，必须把结构全部讲完才成

000(1242338604) 10:53:15

一字板的级别，比缺口略大点

000(1242338604) 10:53:17

都是小级别

000(1242338604) 10:53:44

最低级别的是缺口，然后是一字板，然后是笔啥玩意的了

000(1242338604) 10:54:19

一字板不数K线重叠

000(1242338604) 10:54:36

因为中枢的定义是价格重叠，而且要发生交易行为

000(1242338604) 10:55:05

一字板的交易行为和价格重叠，波动不大，所以无所谓，不要把这个和K线重叠混在一起

000(1242338604) 10:58:07

1F中枢，你按1F中枢定义去组合，及时按照线段，三条线段才构成1F中枢，一字板显然不符合这个定义

000(1242338604) 10:58:52

缠论中有些东西自相矛盾很厉害的，我们用核心理论去过滤，就可以了

000(1242338604) 10:59:32

只要不违反核心理论和基本定义的，烧香供起来；违背的，全部灭掉，重新整理完善

哈碰碰(2734137518) 10:59:33

核心理论是啥

000(1242338604) 11:00:07

走势必完美，买卖点，级别，中枢，扩展，多义性，结合律这些，都是核心理论

000(1242338604) 11:10:45

指标只是辅助判断

000(1242338604) 11:11:01

一定要结构到位后，再考虑指标问题

000(1242338604) 11:33:30

走势比较难的是，小级别1F一下，中枢震荡中连续的小转大，这个难度最大，我到现在也无法解决操作精度问题

000(1242338604) 11:34:12

这个问题我解决了，缠我就彻底拿下了，理论我能解释，但当下操作比较尴尬，理论确认点进去，马上到顶；确认点出来，马

00(1242338604) 11:50:54

这才叫缠，怎么多义性分解都可以

00(1242338604) 11:51:39

多义性的核心，都和中枢有关系的

000(1242338604) 11:53:24

扩展要记住，一定是对走出来的完成走势进行划分，没走出来的，不能这么算哈

000(1242338604) 11:54:21

没走出来的，可以按照同级别划分先考虑，走出来后，符合扩展定义的就去扩展，这样后面就有个方向的参照

000(1242338604) 11:54:27

起码3买卖点就出来了

老师 那个A是30f级别么？按照k线重叠不够20根啊

000(1242338604) 21:45:27

我一直讲过，20根左右

山水(916467666) 21:45:40

0000师 30F中枢后，有没有1分走势走完离开段结束的？

000(1242338604) 21:45:43

15-17这些的，去小级别看

000(1242338604) 21:45:54

我从没说就一定是20根哈

000(1242338604) 21:46:13

有，次级别以下级别的离开也能导致走势转折的

清风(826548115) 21:46:43



这个中间只有4K不能分为3笔，251有5K重叠，才能分为3笔，可以这样理解吗

000(1242338604) 21:47:22

不是，红箭头这里，完全可以理解为笔中的中枢构造

000(1242338604) 21:47:32

对应小级别嘛，干么还去单独画一笔？

000(1242338604) 21:50:15

我画笔的时候，更多是按照K线重叠区感应小级别走势画的，力争反映出走势的真实面目

000(1242338604) 21:50:28

我对笔没有定义的

000(1242338604) 21:51:24

简单点就是，用笔勾勒出小级别走势的真实面目

000(1242338604) 21:51:36

这样我们的递归才会准确而有效

末次(1302709608) 21:55:11

给讲讲吧，好提高一下学习的效率

000(1242338604) 21:55:20

- 1，多看原文
- 2，多看各个级别的图，对比一个走势在大级别图上的笔形态
- 3，多交流，多思考
- 4，我讲的，多多体会

000(1242338604) 21:56:02

所有的东西，最终都要体现在图上来，所以，对于图，要思考的非常透彻才成

000(1242338604) 21:56:37

可以，实际20K左右重叠了，知道是中枢就成，画不画都没关系

000(1242338604) 21:56:43

中枢不就是横盘嘛

000(1242338604) 22:08:07

5F中枢不出来前，你是肯定不能看转折的

000(1242338604) 22:08:21

这就是这个走势转折的命门

000(1242338604) 22:12:15

简单，缠论所有的理论是建立在中枢基础上的

000(1242338604) 22:12:24

对于中枢，缠论定义为至少三个次级别

000(1242338604) 22:12:44

那么任何一个走势至少一个中枢，中枢至少三个次级别，那么是不是一个走势至少三个次级别？

000(1242338604) 22:12:57

那么中枢又怎么来的

000(1242338604) 22:13:24

就是根据市场常见的情况总结出来的，因为没有中枢的走势不存在

000(1242338604) 22:13:29

除非，永远上，永远下

清风(826548115) 22:13:31

一个走势可以只有中枢而没有连接段？？？

000(1242338604) 22:14:03

只要不是永远上，永远下，那么中枢必然出现，中枢出现了，自然其他的推理，定义就引刃而解了

000(1242338604) 22:14:34

连接段是不必然出现的

哈碰碰(2734137518) 22:14:44

走势的真实现象就是涨涨跌跌，此起彼伏

000(1242338604) 22:14:46

走势比完美，和连接段无关

000(1242338604) 22:14:55

对头

000(1242338604) 22:15:00

起起伏伏就是中枢

清风(826548115) 22:15:44

2个同级别中枢之间是不是可以没有连接段

000(1242338604) 22:16:34

两个中枢之间必然有连接段，级别不同而已，次级别以下任何级别都可以，缺口，也是连接段的一种

000(1242338604) 22:18:07

区间套，还需要说？

000(1242338604) 22:19:07

大是我呆的时间不长，大部分时间都是外地混，重庆家，这次回来希望也别呆太长

000(1242338604) 22:19:59

大级别走势是由次级别组成的，区间套就是，你搞大级别的时候，看次级别走势的演化，来确认大级别是否结束

000(1242338604) 22:31:16

但精度问题我肯定要努力解决

000(1242338604) 22:31:43

不说绝对的高低点，起码，要不断接近这个高低点

000(1242338604) 22:33:08

慢慢来吧，我觉得我应该在小级别精度上有所作为的

000(1242338604) 22:35:40

级别越小，精度要求越高的

000(1242338604) 22:35:50

理论能解决，当下难度大

000(1242338604) 22:37:09

操作意义不大

000(1242338604) 22:37:29

但能解决干嘛不去解决

000(1242338604) 22:38:16

这个精度的解决，主要是针对中枢震荡的

000(1242338604) 22:38:34

以后你们会知道的，这里面有个死循环

000(1242338604) 22:39:01

非标准走势的这个死循环，让你的操作很头疼，很尴尬

000(1242338604) 22:39:45

如果能破解这个死循环，那我真的就是神仙了

000(1242338604) 22:41:12

小级别非标准走势的最恼火的问题

000(1242338604) 22:41:26

举个例子

000(1242338604) 22:41:42

1F盘整背驰，那么分类3买卖点

000(1242338604) 22:41:51

也就是说你只有一个线段级别的机会

000(1242338604) 22:42:01

那么3买卖点后，第二中枢，扩展

000(1242338604) 22:42:05

这是分类

000(1242338604) 22:42:20

那么不可能纠缠在线段级别吧，这样没法玩

000(1242338604) 22:42:31

那么当线段又走出盘整走势的时候

000(1242338604) 22:42:40

你立刻就陷入死循环，走还是不走？

000(1242338604) 22:42:01

那么3买卖点后，第二中枢，扩展

000(1242338604) 22:42:05

这是分类

000(1242338604) 22:42:20

那么不可能纠缠在线段级别吧，这样没法玩

000(1242338604) 22:42:31

那么当线段又走出盘整走势的时候

000(1242338604) 22:42:40

你立刻就陷入死循环，走还是不走？

000(1242338604) 22:42:54

因为线段后面还有演化和分类

000(1242338604) 22:43:18

因为背驰是趋势的概念，盘整后的走势比趋势复杂

000(1242338604) 22:43:40

那么当次级别，次次级别都以盘整走势出现的时候，立刻操作上就尴尬了

000(1242338604) 22:44:00

大级别无所谓，小级别呢

000(1242338604) 22:44:41

因为没有任何手段和方法，确认盘整后的转折模式

000(1242338604) 22:44:52

解决这个问题的方法，就是放大级别

000(1242338604) 22:45:18

盘整背驰后的转折有分类，但小级别操作就没法整

000(1242338604) 22:47:10

死循环主要源于小级别盘整背驰

000(1242338604) 22:47:52

我尽量破解吧

000(1242338604) 22:48:06

缠给出的方法是各个级别综合看

000(1242338604) 22:48:49

我也在努力，特别是大级别进入背驰段后，小级别出现盘整背驰的死循环，那么就比较麻烦了，起码不敢T

000(1242338604) 22:49:00

只能去找最后的走势分类临界点

000(1242338604) 22:50:54

有问题就慢慢来，大问题解决了就不错了，小问题无非是赚多赚少而已

000(1242338604) 22:51:14

大问题是方向，节奏，这个一定要解决好；小问题嘛，无非是赚多，赚少

000(1242338604) 10:03:31

一个走势的死，就意味着另一个走势的生

000(1242338604) 10:03:39

好好想想这个

000(1242338604) 10:04:35

标准的盘整背驰走势，保证的是同级别的转折

000(1242338604) 10:06:26

结构我还没讲嘛

000(1242338604) 10:06:36

现在还只是热身阶段

000(1242338604) 10:08:06

我最新欢1买和3买

000(1242338604) 10:08:10

2买不太喜欢

000(1242338604) 10:53:11

简单，我讲过

1，正常情况下，30F背驰段必须是5F级别，那么必须构造5F中枢再确认

2，小转大，也就是背驰段是1F级别或者5F级别，不背驰，那么首先也要形成5F中枢

000(1242338604) 10:53:51

那么，对于第一种，标准的趋势背驰结构判断

对于第二种，必须在5F中枢上面出现3买点，确认小转大成功

000(1242338604) 10:54:15

目前我们不正在确认这个结构嘛，结合日线指标金叉，一切都搞定了

000(1242338604) 10:55:17

把走势进行分类，然后各个分类情况及其应对了然于胸，啥问题都不怕的

000(1242338604) 10:55:53

小转大还有一种情况缠没讲的

000(1242338604) 10:56:02

我原来以为就是标准背驰和小转大

000(1242338604) 10:56:31

但小转大，还有一种情况，就是小转大后，直接V型反转，按照3买操作太晚了

000(1242338604) 10:56:44

实际走势中经常碰到的

000(1242338604) 10:57:12

我把这些都总结出来了

000(1242338604) 11:33:18

小散，5,30级别最好

山水(916467666) 11:36:49

000师 5分最少走几天？

000(1242338604) 11:37:09

5F级别，最少一周，平均都在2周的

000(1242338604) 11:38:17

实际上，中国这个市场，除了缠论没有任何理论能应对的

000(1242338604) 13:04:16

缠说的背驰是标准趋势背驰

000(1242338604) 13:04:20

不是盘整背驰

000(1242338604) 13:08:21

不要把盘整背驰形成的3买卖点和走势转折点混为一谈哈

000(1242338604) 13:09:00

很多人背了又背，根子就在这里，只看指标面积，不看结构

000(1242338604) 13:58:30

缠论操作，最忌讳见好爱好，不停的换票，在你的操作级别没走完前，不要换

000(1242338604) 15:16:00

其中，中小资金的快速买卖方法那篇文章，非常值得学习，基本就是走势类型连接的全部东西

000(1242338604) 15:16:18

而走势类型连接必然完成，是走势必完美的核心内容之一

000(1242338604) 15:18:53

盘整的时候要自己注意判断

000(1242338604) 15:18:59

走势类型连接必须完成的意思

000(1242338604) 15:19:19

就是，任何一个走势完成后，必然演化为其他类型的走势

000(1242338604) 15:19:44

那么，上涨走完，连接的就是盘整和下跌（注意盘整的级别大哈）

下跌，走完，就是上涨或更大级别盘整

000(1242338604) 15:20:17

那么盘整走完，就是次级别以下级别的上或者下

000(1242338604) 15:20:26

这个就是走势的全部连接模式

000(1242338604) 15:21:01

这个走势类型连接，是关键的关键

000(1242338604) 10:49:24

按照理论，小转大，1才是卖点，3卖
那么同样，1这里的中枢小转大2才是买点，3买
那么结论就是2比1高的情况下，你怎么T

000(1242338604) 10:50:58

更难的，按照理论，中枢震荡按照次级别操作，也就是线段，那么线段的分解操作后面临的也是不够手续费

000(1242338604) 10:51:21

所以，小级别非标准走势，面临着很尴尬的操作的

000(1242338604) 10:51:38

理论能应对，但实际操作极其尴尬

000(1242338604) 10:52:34

而中国股市这种小级别的非标准走势极多

000(1242338604) 10:53:20

标准的趋势背驰可遇不可求的，哪有那么多两中枢，背驰段也是趋势结构，然后1,2,3买点相继出现

000(1242338604) 10:53:40

不在于怎么理解，而在于怎么操作

000(1242338604) 10:54:24

理论上完全能解释这种情况，而且轻松就解决了，但实际操作中，谁能按照理论全部拿下这种的操作精度

000(1242338604) 10:55:56

理论没失效，但操作彻底没法了

000(1242338604) 10:56:12

这就是小级别非标准走势操作最难的地方

000(1242338604) 10:57:26

更难的，小转大后V型反转上攻，根本不构筑同级别的中枢，直接就上去，然后也没三卖，就完成了这个同

000(1242338604) 10:57:39

这种情况，缠论没讲，但实际走势中也很多

000(1242338604) 10:57:44

怎么应对？

000(1242338604) 10:58:11

所以，缠论必须发展和完善哈

000(1242338604) 11:05:14

所以我喜欢转折点的概念，不喜欢背驰点的概念，背驰这个概念，不能包含全部的转折问题

000(1242338604) 11:08:48

背驰点，是走势必须有背驰段的

000(1242338604) 11:08:59

但走势没有背驰段的时候，你怎么解决背驰点

000(1242338604) 11:11:41

所以，对缠论的评价只能是：

边缘理论垃圾，核心理论正确率80%，需要根据正确的80%的核心理论，来不断完善和发展的一个理论

000(1242338604) 11:13:37

这才是为什么很多人学不会缠的原因，因为一旦碰到大量的圣经中没有阐述或者阐述错误的东西，立刻就弃

000(1242338604) 11:15:17

缠论确实是最好的理论，但需要不断的发展和完善，只有这样，威力才巨大

000(1242338604) 11:16:23

因为我对缠论的学习和感触太深了

000(1242338604) 11:16:55

越是看缠论，越不认为它是圣经，它只是个需要完善的强大武器

000(1242338604) 11:18:35

我尽力完善，但我真的没法精确

000(1242338604) 11:18:40

我不是啥天才哈

000(1242338604) 11:18:56

我说这些，只是想让你们知道，缠不是圣经，不能一字不动

000(1242338604) 11:19:43

为什么很多学缠的人没法解释很多走势情况，根子就是没认识到这点

000(1242338604) 11:20:59

我用转折点分类，就解决了

000(1242338604) 11:21:03

但没法精确

000(1242338604) 11:38:38

没中中枢，那走势怎么转折了？

000(1242338604) 11:39:36

慢慢想吧

000(1242338604) 11:39:44

这涉及到级别和走势类型连接的

000(1242338604) 11:40:05

核心就是三段和五段中枢的问题

000(1242338604) 11:40:17

怎么认识这样的走势，怎么应对这样的走势

000(1242338604) 11:41:26

这个问题不解决，会直接影响到你对走势的判断

末次(1302709608) 11:48:44

连中枢都没搞懂是，不晕才怪

000(1242338604) 11:49:54

哈哈，晕了就对了

000(1242338604) 11:50:29

你们网上查查，肯定没有任何人解决这个问题

000(1242338604) 11:50:45

但这个问题不解决，中枢就没法解决

000(1242338604) 11:51:11

而不解决，三段趋势结构出现后，立刻涉及到后面的走势类型连接问题

000(1242338604) 11:51:23

最终就迷失了

末次(1302709608) 11:51:24

3段中枢这个在54课提过一下，相当晕的

000(1242338604) 11:51:58

线段理论说，线段至少三笔，那么就是三段，这三段就构成中枢

000(1242338604) 11:52:03

这是肯定的

000(1242338604) 11:52:14

那么中枢理论说，中枢有结构

000(1242338604) 11:52:23

这二者显然是矛盾的

000(1242338604) 11:52:41

如果只有三笔的时候，哪来的中枢的结构？

唐僧(873508367) 11:53:34

不是说线段没有中枢吗

000(1242338604) 11:53:56

这是级别不同的说法而已

000(1242338604) 11:54:05

类中枢，肯定也是某小级别的中枢

忘忧草(601541097) 11:55:55

老师能给个方向么 用哪块的理论来推导

000(1242338604) 11:56:23

所有和中枢有关的理论和走势类型连接，推导

000(1242338604) 11:56:40

包括中阴和线段理论的一些最基本的东西

000(1242338604) 11:57:05

根子上，这是中枢的多义性

000(1242338604) 11:57:23

但缠没解决级别和走势类型连接问题，尤其是三段

000(1242338604) 12:19:14

那三段中枢和五段中枢的关系，将彻底搞定中枢多义性，消除所谓的扩张，而且走势分类更加明确，还能解

000(1242338604) 13:54:43

3买，是次级别上，次级别下，，那你那个地方，只是次次级别下，怎么是3买，必须三段下，才是3买

我的儿子(490249440) 13:55:12

第一个下就是1笔

我的儿子(490249440) 13:55:25

次级别应该是一段？

清风(826548115) 13:55:43

老师画的是笔不是线段

000(1242338604) 13:55:45

9段重叠的笔中枢，三笔重叠构成一个次级别，那么回抽至少也是三笔

000(1242338604) 13:55:51

只有一笔，不构成3买的

吹焰岫(祇掇<qianqian2010x@qq.com&get; 13:57:01

晕头了，9段重叠不是升级了的吗，怎么还是一F中枢，晕鸟

000(1242338604) 13:57:18

1F图，9段重叠难道不是1F中枢？

忘忧草(601541097) 13:57:24

 **那是1f图 当然是扩展成1f中枢了**

000(1242338604) 13:57:29

我这里的段是笔的意思哈

000(1242338604) 15:21:34

入门级三招

1，K线重叠理论

2，三段中枢和五段中枢

3，如何看图

000(1242338604) 15:21:41

这三个就是入门级的

000(1242338604) 15:22:22

解决了前两个问题，才能真正解决看图问题

000(1242338604) 19:48:33

股票最重要的，就是慢慢赚，每次操作不要亏钱，确认好级别，然后一年总计，你就是赢家，10年后，就

000(1242338604) 19:49:20

现在啥牵挂都没有，所以我更有耐心了

000(1242338604) 19:50:03

反正你们自己看着办，我带的群没有任何人不是赚钱的，学的好的大赚，学的差的少赚

000(1242338604) 19:50:50

一个月10%是最低目标哈，必须做到

阿成(411433038) 21:27:42

老师，结构是什么？

000(1242338604) 21:28:03

结构就是，中枢，走势，级别，走势比完美，转折级别大于等于背驰级别

市场的全部结构，就是以中枢和级别为核心的走势不断完美，以及转折的级别不小于背驰级别

000(1242338604) 21:29:15

所有股票，K线，虽然千奇百怪，但都是按照这个结构来走的

000(1242338604) 21:30:52

简单点，结构就是大楼的内部全部构造和材料，笔只是一块砖

000(1242338604) 21:31:37

转折，就是我讲的转折点分类，这个具体我以后细讲

000(1242338604) 21:33:08

今天把握的重点

1，只搞能搞的，也就是结构到位的，买点出现的

2，别被任何面给侵犯了

3，注意牛市第一波搞银行，注意第二波是否出现的判断依据

4，跌就是爹，买点是跌出来的

000(1242338604) 22:33:44

这个票是连续小转大

000(1242338604) 22:33:58

昨天高点后横盘，小转大，因为不背驰

000(1242338604) 22:34:10

今天低点后继续横盘，转折，还是小转大

000(1242338604) 22:34:24

两个走势都是通过横盘来转折的

000(1242338604) 22:34:33

这种连续的小转大极难处理的

000(1242338604) 22:35:32

小转大，是小级别背驰引发大级别转折

9段重叠，这叫中枢扩展走势升级

000(1242338604) 9:42:11

上方中枢级别越大，冲击难度越大

唐僧(873508367) 9:42:26

上面那个五分中枢在哪儿？

000(1242338604) 9:42:35

一般的，上方中枢是什么级别，那么也需要至少一个同级别的中枢来消化

000(1242338604) 9:42:58

这也是为什么GGDD，ZDZG是压力阻力的原因

000(1242338604) 9:47:44

看上海九百，是不是都是在中枢下面受阻，冲破后就又是一波

我的儿子-北京86(490249440) 9:49:17

现在我有个习惯不好，一头扎到小级别图里去了，应该从大往小看

000(1242338604) 9:50:03

看图第一条，就是从大往小看，利用K线重叠，迅速锁定走势的位置以及大致的压力阻力区

000(1242338604) 9:50:14

然后再看图，分析小级别的结构

000(1242338604) 10:57:07

中枢构造期间不要放量

000(1242338604) 10:57:24

这就是大资金没出来的表现，那么后市就可观

000(1242338604) 10:57:48

放量了，那么资金出逃迹象就明显，因为大资金走人，基本是借助中枢构造完成的

000(1242338604) 10:58:07

不放量，就可以乐观点哈

000(1242338604) 11:25:58

横盘和震仓就关系，把散户磨出来

000(1242338604) 11:34:13

实际上，政策只能影响市场短期走势，中长期走势，一定是靠资金自身的运行规律来完成的

000(1242338604) 11:34:29

那不能把短期的东西当成本质的东西对待吧

000(1242338604) 11:35:23

而这期间，中国的政策都是到位的，经济没事嘛

000(1242338604) 11:35:50

你再认真分析，美股节节高的原因和A股不断新低的原因

000(1242338604) 11:35:54

根本和政策无关

000(1242338604) 11:36:01

就是资金流动造成的

000(1242338604) 11:36:29

美股高，就是因为实体经济不景气，资金没地方去，只能回流虚拟市场，推动股市上去

000(1242338604) 11:37:01

A股不同，实体经济极其差钱，那么资金去的地方就多了，加上政策支持资金回流实体经济，自然股市就钱

000(1242338604) 11:37:24

这才是根子哈

000(1242338604) 11:38:03

市场就是钱钱推动的嘛，股市上不去，肯定就是钱钱不够，那钱钱去哪里了？

000(1242338604) 11:38:38

我说的实体经济是大概概念，包括地产之类的

000(1242338604) 11:39:19

现在的钱钱流向非常杂

000(1242338604) 11:39:23

因为大家都很谨慎

000(1242338604) 11:39:40

实际上，主要方式就是，银行，实体经济，虚拟市场

000(1242338604) 11:40:09

国家目前的财政和金融政策动向，更多的偏向了实体经济

000(1242338604) 19:09:11

三段和五段的理解，争议很大的

一缕阳光(1035385595) 19:13:50

我现在在反复看17 33 38 39 课

000(1242338604) 19:34:38

缠第一次定义的是时候是三段

000(1242338604) 19:35:05

二者之间的关系，必须搞清楚的

000(1242338604) 19:36:50

提示几个问题

000(1242338604) 19:37:08

1，为什么5不出来的时候3能作为本级别中枢

000(1242338604) 19:37:21

2,5出来后，3这个中枢和5是个什么关系

000(1242338604) 19:37:56

3，3段趋势和5段趋势，3段盘整和5段盘整，其后的走势类型连接该怎么考虑？

000(1242338604) 19:38:14

4,3段和5段同时出现，是趋势还是盘整？

000(1242338604) 19:38:50

先琢磨着几个

我的儿子-北京86(490249440) 19:39:04

老师A+b+B算不算趋势？

000(1242338604) 19:39:16

算

000(1242338604) 19:44:03

这些问题，参阅缠两次对中枢的定义，同级别分解，中阴状态的阐述，和走势类型连接来解答

000(1242338604) 19:44:25

答案就在其中，缠没专门讲，但他的例子中给出了答案的

000(1242338604) 19:57:00

第一次是17课定义的，第二次是用数学公式表达中枢和3买卖点的时候定义的

000(1242338604) 9:59:35

横盘本身就是没方向的表现嘛

000(1242338604) 10:01:18

缠论里讲的很多东西，都是标准背驰，什么趋势啦，然后背驰段也是趋势啦，面积小了啥的

000(1242338604) 10:01:26

实际走势中我看到的很少

000(1242338604) 10:01:47

大标准，小级别就不标准

小级别标准，大级别就不标准

更恶心的是大小级别都不标准

000(1242338604) 10:02:29

这样的情况，仅仅靠标准背驰判断无法搞定转折点的

000(1242338604) 10:02:56

所以，我搞的是转折点分类，而不是背驰分类，因为背驰无法应对转折的全部情况

000(1242338604) 10:04:06

走势哪有标准的？

000(1242338604) 10:04:24

俺几乎没见过从头到尾都标准的票

000(1242338604) 10:05:33

牛市的结构肯定标准，因为大家都做多嘛，结构自然就是标准结构

000(1242338604) 10:05:51

熊市和震荡市，标准结构可遇不客气的

000(1242338604) 10:10:32

最近全是例子嘛，看我画的图就可以

000(1242338604) 10:13:00

想想走势类型连接

000(1242338604) 10:13:09

横盘可以连接转折

000(1242338604) 10:13:24

那么小转大无非就是不背驰横盘，然后转折而已

000(1242338604) 10:14:40

实际上，明白了走势类型连接，基本上小转大这个概念就可以不要了

000(1242338604) 10:14:47

你看到横盘就得小心

000(1242338604) 10:14:58

因为随时可以给你转折下来

000(1242338604) 10:20:58

简单点说，不背驰要发生转折，首先必须横盘，然后选择方向

000(1242338604) 10:21:06

251干的全这事

000(1242338604) 10:21:31

这就是小转大的全部原理

000(1242338604) 10:21:49

实际根子是走势类型连接

野日谷也冇脊六(912993986) 10:29:23

000师这是第几招的？

000(1242338604) 10:29:44

这是进阶级的第四招

000(1242338604) 10:30:04

难度中等

000(1242338604) 10:30:17

我的20招，实际就是缠论的全部

000(1242338604) 10:30:25

学完了，缠论就搞定了

000(1242338604) 10:32:54

我对缠论的破解20招，你们在任何地方看不到的

000(1242338604) 10:33:01

独家的哦

000(1242338604) 10:33:51

没违反缠的任何理论，而且完善了缠有问题的地方

000(1242338604) 10:34:03

最重要的是通俗化和实战化了

000(1242338604) 10:34:31

其实学好了，融会贯通后，这些问题自然就想明白了

000(1242338604) 10:36:28

反正你们记住，非背驰走势要发生转折，首先必须横盘，不横盘前，走势不会发生转折

000(1242338604) 10:36:38

这就是小转大的全部东西了

000(1242338604) 11:00:05

结构本身，包括

000(1242338604) 11:00:21

1，结构的形式

2，结构之间的关系

3，结构的组合

4，结构转折点的判断

000(1242338604) 11:00:25

是个综合概念哈

000(1242338604) 11:01:01

对应的

1，趋势和盘整

2，走势类型连接

3，多义性和结合律

4，买卖点

000(1242338604) 11:02:27

三段和五段有人想明白没

000(1242338604) 11:03:34

作业，三段和五段的关系，继续思考嘛

000(1242338604) 11:12:29

趋势和盘整，肯定按17课的定义来

唐僧(873508367) 11:14:29

15课定义 更重方向。17课定义 重力度

000(1242338604) 11:14:39

那个是没标准定义时候的讲的，没用

000(1242338604) 11:14:52

先不说了，关键时刻，看盘

000(1242338604) 14:05:27

走势方向不明确前，别乱动哈

末次(1302709608) 14:05:00

我不动，我完整的操作一次试试，以前就做着做着仓位不见了

000(1242338604) 14:05:41

介入点，一定是走势明确的转折点

000(1242338604) 14:05:57

带量猛攻的那种，小转大就成功了

000(1242338604) 14:06:12

没量抽筋的，基本会回到中枢继续折腾的

000(1242338604) 14:06:53

结构结合指标，盘感就能应对

000(1242338604) 14:10:44

我交易窗口随时打开的，只要你敢攻击，我就多打两分钱，直接成交坐轿子

000(1242338604) 14:14:53

现在还有在这里扩展5F的可能

000(1242338604) 14:15:01

要这样，折腾时间就长啦

000(1242338604) 15:08:34

一般情况下，两市走势严重背离的时候，比如深圳下，上海上，最终都会服从深圳大盘的走势

000(1242338604) 15:08:56

这个缠讲过，这样情况，两市的指数背离，最好的情况就是引发大震荡

000(1242338604) 15:09:03

如果下就更恶心了

000(1242338604) 15:09:38

因为深圳大盘是排头兵，很多时候走势是先于上市大盘做出反应的

野百合也有春天(912993986) 15:48:42

一个次级别离开中枢，次级别回抽，没有进入中枢，定义为3买

000(1242338604) 15:48:44

次级别离开，次级别回抽，不破才是

000(1242338604) 15:48:51

那你按照这个看就可以了

晨(626529902) 15:49:57

次次级别离开 行吗

000(1242338604) 15:50:04

不行

000(1242338604) 15:50:33

怎么扩展？扩展是两个同级别的完成走势才出现扩展

000(1242338604) 20:18:15

缠论操盘一定要有耐心哈，这个我多次强调

000(1242338604) 20:18:41

我们比的是年度，比的是长期持续稳定盈利，不是暴发户

000(1242338604) 20:18:51

缠论本身不会培养短期暴发户的

问题的出来有两个原因

1，缠两次对中枢的定义

000(1242338604) 20:31:36

第一次就是17课，缠定义是连续说三个次级别走势的重叠部分

000(1242338604) 20:31:52

实际上就是我们大级别图上看到的笔中枢

000(1242338604) 20:32:44

第二次是缠在20课

000(1242338604) 20:33:05

缠用数学公式提出了中枢，同时给出了结构

000(1242338604) 20:33:20

上的时候，结构下上下，加上连接段，中枢变成了五段了

000(1242338604) 20:33:35

下的时候，结构是上下上，加连接段，变成五段了

000(1242338604) 20:33:45

具体的图形上就是

000(1242338604) 20:34:17

000(1242338604) 20:34:17



000(1242338604) 20:34:23

那么这里就有个问题

000(1242338604) 20:34:36


这两种中枢的关系是什么样的

000(1242338604) 20:34:50

因为在走势中，我们经常看到这样的走势

000(1242338604) 20:35:13

000(1242338604) 20:35:13



000(1242338604) 20:35:43

这个图形，至少会警示你一个问题

000(1242338604) 20:35:50

它是趋势还是盘整走势

000(1242338604) 20:36:32

因为，如果是趋势走势，它的分类就必须按照趋势后的三个分类来连接

000(1242338604) 20:36:43

所以我也问过你们，这个图，是趋势还是盘整

000(1242338604) 20:36:53

基本上你们是晕菜的

000(1242338604) 20:37:18

这就是问题的由来

因为中枢定义有两次，而且三段和五段同时出现的时候算什么

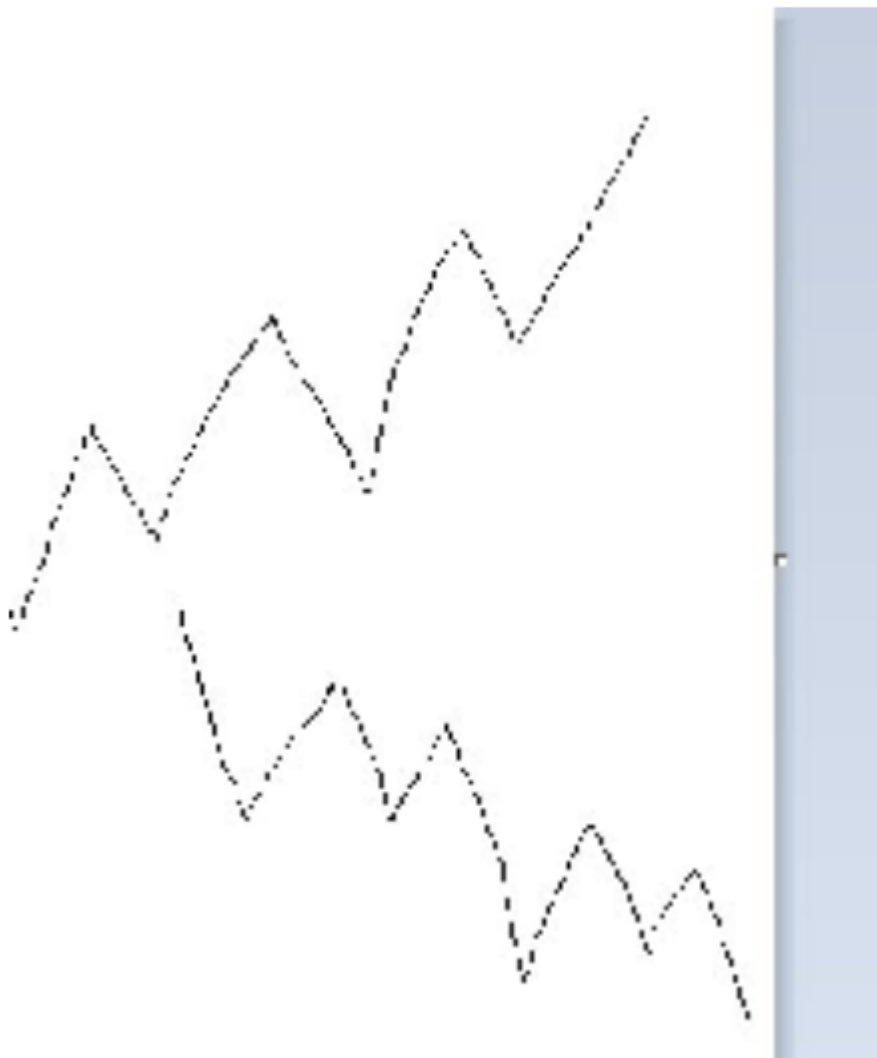
000(1242338604) 20:37:55

更多的，我们还能碰到这样的图形

000(1242338604) 20:38:02

楼梯上，或者楼梯下

000(1242338604) 20:38:23



000(1242338604) 20:38:34

那么这样的图形又面临三段和五段的问题

000(1242338604) 20:39:07

就是说，如果你三段和五段中枢整不明白，那么这样的分类就会让你死翘翘，你根本不知道中枢在哪里

000(1242338604) 20:39:26

具体的股票图上我一会给，先讲原理和道理

000(1242338604) 20:39:40

实际上，已经有朋友问到这样的图形该怎么组合中枢了

000(1242338604) 20:39:50

那么前提就是必须搞清楚三段和五段的关系

000(1242338604) 20:40:27

2，三段和五段的关系究竟是什么

000(1242338604) 20:41:07

在对缠论中枢定义，同级别走势分解，中阴状态，结合律和多以性等章节中，缠的例子透露了这二者的关系

000(1242338604) 20:41:28

实际上，大部分人认为三段只是类中枢，而不是标准中枢，这肯定是错误的

000(1242338604) 20:41:46

按照缠的任何级别至少三个次级别走势的原理，如果你定义为类中枢，绝对不对

000(1242338604) 20:42:04

因为在三段后就转折的情况下，你的类中枢不成立的

000(1242338604) 20:42:08

下图

000(1242338604) 20:42:32



那么，究竟是什么关系，我们需要分类

000(1242338604) 20:43:48

这里先注意两个名词哈，为了讲解方便，我们把只有三段的中枢，叫做三段中枢，五段中枢，叫做标准中枢

000(1242338604) 20:44:04

下面就是分类了

000(1242338604) 20:44:36

1，当只有三段中枢的时候，三段重叠部分就是本级别中枢

000(1242338604) 20:45:10

因为不能违反缠关于中枢的定义，和任何级别至少包括三个次级别走势的基本原理

000(1242338604) 20:45:24

你们学线段的也知道，线段至少三笔，而且这三笔要重叠，也是这个原理

000(1242338604) 20:45:47

2，当标准中枢出现后，三段中枢退居为次级别中枢

000(1242338604) 20:45:56

标准中枢作为本级别中枢

000(1242338604) 20:46:17

这是俺千辛万苦琢磨出来的哈，也是三段和五段的关键

000(1242338604) 20:46:34

缠在中阴状态和同级别分解的例子中，全部采取的是这种方式

000(1242338604) 20:46:40

我们看一下缠的课文

000(1242338604) 20:47:17

不急哈，我找找

000(1242338604) 20:47:45

39课，同级别分解再研究，173页的课文

000(1242338604) 20:47:51

我们把这段话贴出来

按同级别分解操作，还可能有更广泛、更精确的操作。对 5 分钟的同级别分解为例子，一般情况下，a 并不一定就是 5 分钟级别的走势类型，但通过结合运算是一个 5 分钟级别的走势类型，而 A，也分解为 m 段 5 分钟走势类型，则 $A=A_1+A_2+\dots+A_m$ 。是向上的情况，显然， A_i 当 i 为奇数时是向下的，为偶数时是向上的，开始先向上，且 A_1 不能跌破 a 的低点，如果 A_2 升破 a 的高点而 A_3 不跌回 a 的高点，这样可当成一个 a'，还是 5 分钟级别的走势类型。因此，这里可以一般性地考虑 A_3 的情况。这样， A_1 、 A_2 、 A_3 必然构成 30 分钟中枢。因此，这一般性的 a+A 情况，都是 5 分钟走势类型，A 包含一 30 分钟中枢的情况。

000(1242338604) 20:48:57

重点在这里

000(1242338604) 20:49:16

点，如果 A_2 升破 a 的高点而 A_3 不跌回 a 的高点，这样可以把 $a + A_1 + A_2 + A_3$ 当成一个 a' ，还是5分钟级别的走势类型。因此，这里可以一般性地考虑 A_3 跌破 a 的高点情况，这样， A_1 、 A_2 、 A_3 必然构成30分钟中枢。因此，这一般性的 $a+A$ 情况，都必然归结为 a 是5分钟走势类型， A 包含一30分钟中枢的

000(1242338604) 20:49:21

这段话画到图上，就是

000(1242338604) 20:50:58



000(1242338604) 20:51:33

缠在这里假设这个走势是30F级别哈

是向上的情况，显然， A_i 当 i 为奇数时是向下的，为偶数时是向上的，开始先有且 A_1 不能跌破 a 的低点，如果 A_2 升破 a 的高点而 A_3 不跌回 a 的高点，这样可以当成一个 a' ，还是5分钟级别的走势类型。因此，这里可以一般性地考虑 A_3 跌破这样， A_1 、 A_2 、 A_3 必然构成30分钟中枢。因此，这一般性的 $a+A$ 情况，都必然钟走势类型， A 包含一30分钟中枢的情况。

000(1242338604) 20:52:42

这里意味着什么，三段中枢在标准中枢出现前是次级别中枢

000(1242338604) 20:53:12

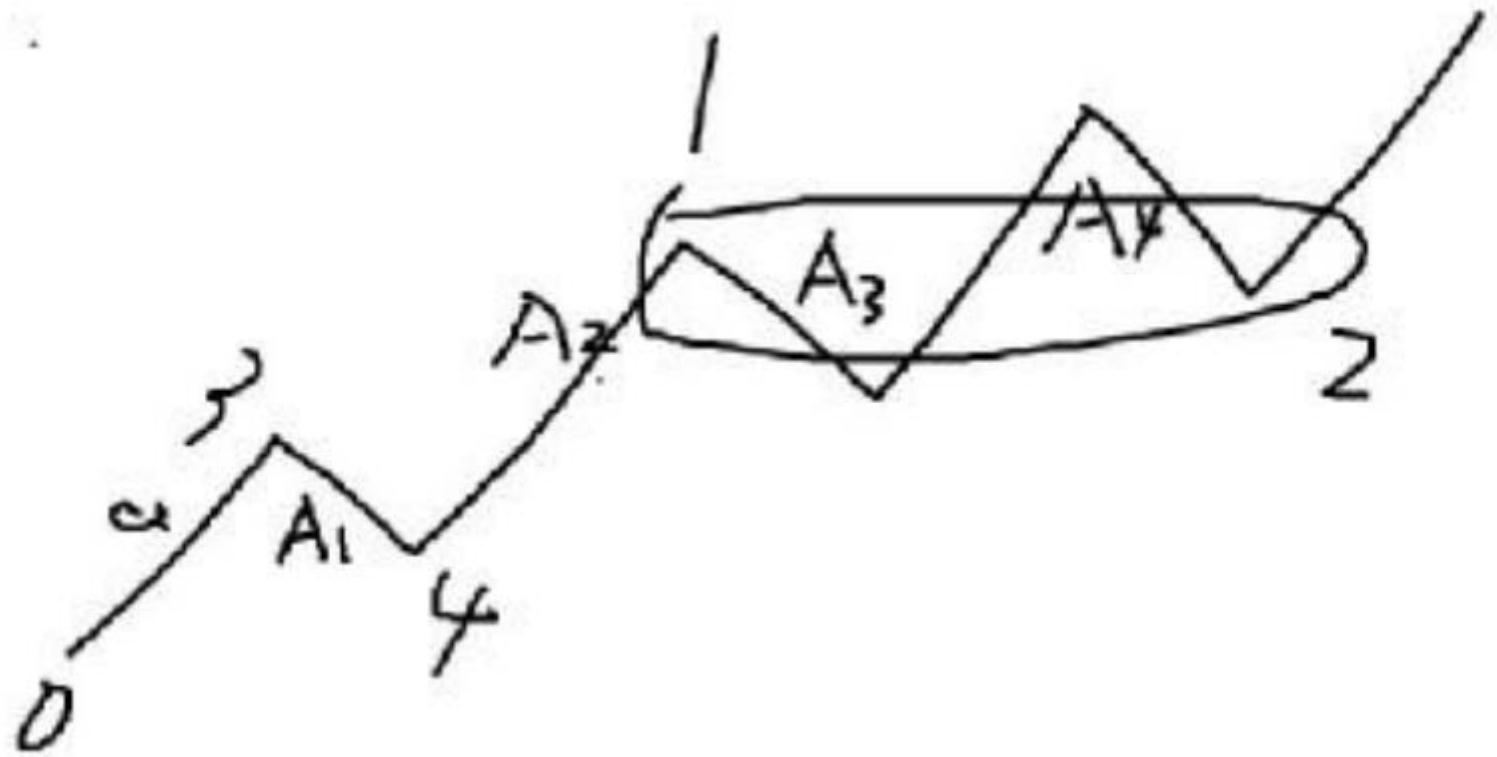
缠在中阴状态中也有类似的讲解

000(1242338604) 20:53:15

你们可以去查查

000(1242338604) 20:53:42

那么，按照这个原理，我们立刻知道，标准中枢一旦出现，三段中枢退居为次级别



000(1242338604) 20:54:59

意思是，1后面的走势出现前，3-4就是本级别中枢，但1-2走势出来后，标准中枢出来了，那么0-1立刻退

000(1242338604) 20:55:17

先别插话，我讲完会给你们时间的

000(1242338604) 20:55:55

那么，前面的2个分类就出来了

000(1242338604) 20:56:32

我再重复一下结论：

1. 没有标准中枢的，三段中枢作为本级别中枢
2. 标准中枢一旦出现，三段中枢退居为次级别中枢

000(1242338604) 20:57:09

后面还有很多内容，不明白的先问问，只讲了三分之一，先消化消化，有问题的问

000(1242338604) 20:57:56

后面东西更多，现在只是原理，后面还要讲很多的东西

000(1242338604) 21:15:15

知道原理后，那么必须就要应对了

000(1242338604) 21:15:24

首先是分类

000(1242338604) 21:15:41

盘整走势的分类没啥，主要是趋势


000(1242338604) 21:16:31

根据上面的原理，我们把三段和五段走势再细分为下面几种

000(1242338604) 21:16:38

1，两个三段构筑趋势

000(1242338604) 21:17:00



000(1242338604) 21:17:01

这就是三段趋势走势

000(1242338604) 21:17:32

那么其后的走势类型连接，我们按照次级别趋势结构分类来确认

000(1242338604) 21:17:42

就是首先构筑标准中枢，在选择方向

000(1242338604) 21:18:00

2，两个标准中枢构筑的趋势



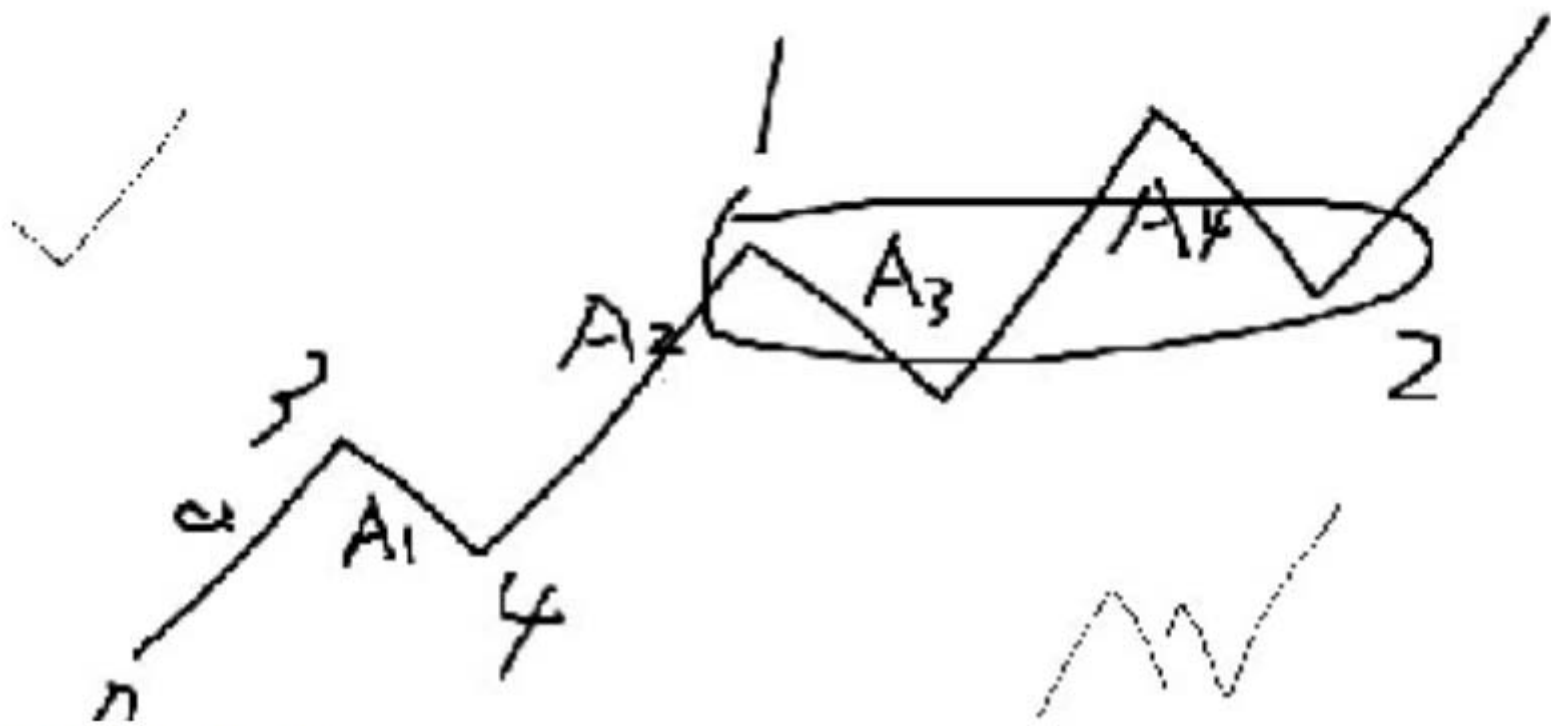
000(1242338604) 21:18:30

这个我们按照缠的趋势背驰后的三个转折分类就可以了

000(1242338604) 21:18:46

3、对于三段连接五段的

000(1242338604) 21:19:08



000(1242338604) 21:19:21

只能取五段，作为盘整走势对待

000(1242338604) 21:19:27

不能作为趋势结构对待

000(1242338604) 21:19:42

这就是全部组合情况了

000(1242338604) 21:20:21

最后讲讲中枢的易懂，就是处理楼梯走势的方法

000(1242338604) 21:20:24

移动

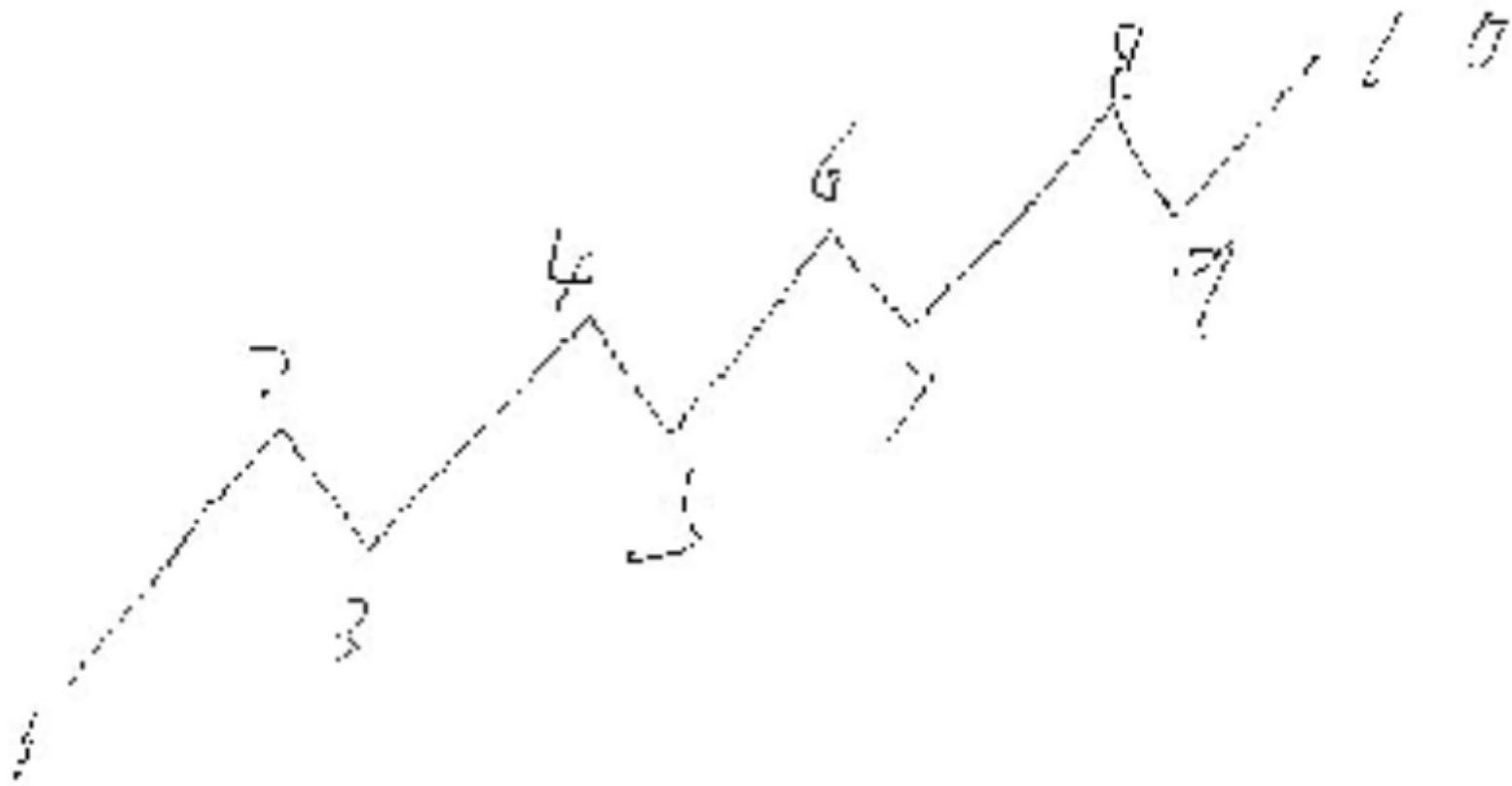
000(1242338604) 21:20:54

对于这种情况，我们必须利用结合律和多义性，不断组合中枢，来判断走势

000(1242338604) 21:20:58

我们画个图

000(1242338604) 21:21:35



000(1242338604) 21:22:24

注意哈，到4的时候，2-3作为本级别中枢，走到5，那么标准中枢出现，立即组合2-5作为标准中枢，走势

000(1242338604) 21:23:08

使得中枢到4-7，因为1-4三段，退居为次级别了

000(1242338604) 21:23:28

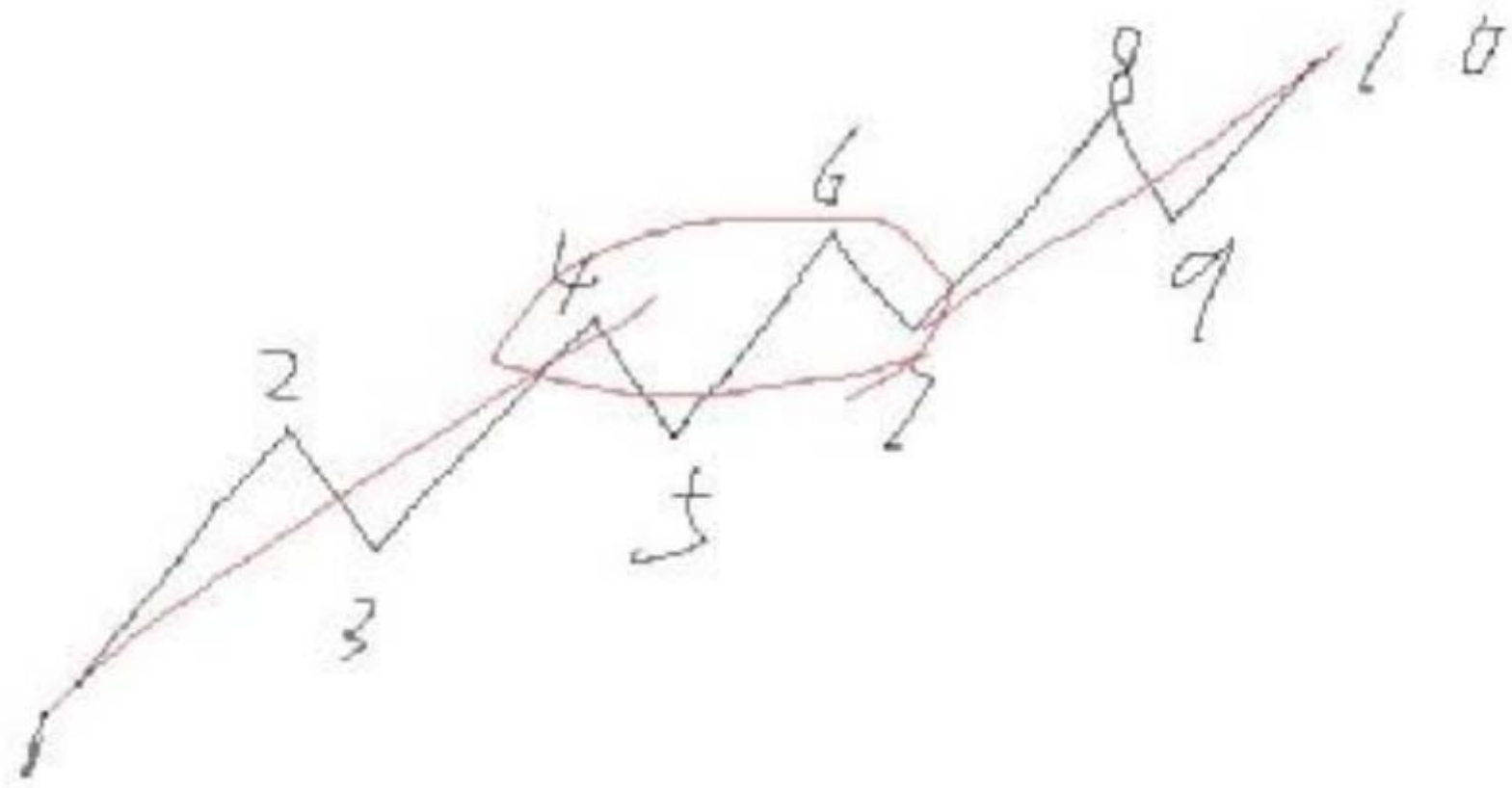
4-7之后，走势到9，就是4-7的三买

000(1242338604) 21:24:05

这样，整个走势就是以4-7为中枢。连接段是两个三段1-4,7-10,退居为次级别

000(1242338604) 21:24:10

成为一个盘整走势



000(1242338604) 21:25:02

这不是我的发明哈，不明白的，看缠的一个具体走势分析那篇文章

000(1242338604) 21:25:22

而且缠在文章中多次说过，要学会不断变换中枢看走势

000(1242338604) 21:26:04

很多人，因为不明白三段和五段的关系，不明白三段中枢在标准中枢出来后可以退居为次级别，所以不敢

000(1242338604) 21:26:16

导致了扩张和扩展的争论

000(1242338604) 21:26:41

这个走势，被很多人称为扩张走势，缠论中的走势只有两种，从来没有扩张走势的说法

000(1242338604) 21:27:15

所谓的扩张，就是三段和五段的关系，移动中枢后的重新组合

000(1242338604) 21:27:42

上面讲的全部，就是中枢和中枢的多义性

000(1242338604) 21:33:05

6-9不能再组合中枢

000(1242338604) 21:33:20

6-9一旦组合，则你1-6不是三段了

000(1242338604) 21:33:26

这个组合就出了大问题

000(1242338604) 21:33:50

你组合后，连接段只能是三段盘整或者趋势走势，连接段绝对不能出现标准中枢

000(1242338604) 21:34:01

明白没

000(1242338604) 21:34:18

因为连接段只能是次级别以下级别走势

000(1242338604) 21:34:41

标准中枢出现后，那么三段连接段，只能是次级别以下级别，不能是本级别了

000(1242338604) 21:34:50

这是缠的中枢连接定理说的

000(1242338604) 21:36:59

这个是简单的结合律和多义性

000(1242338604) 21:37:00

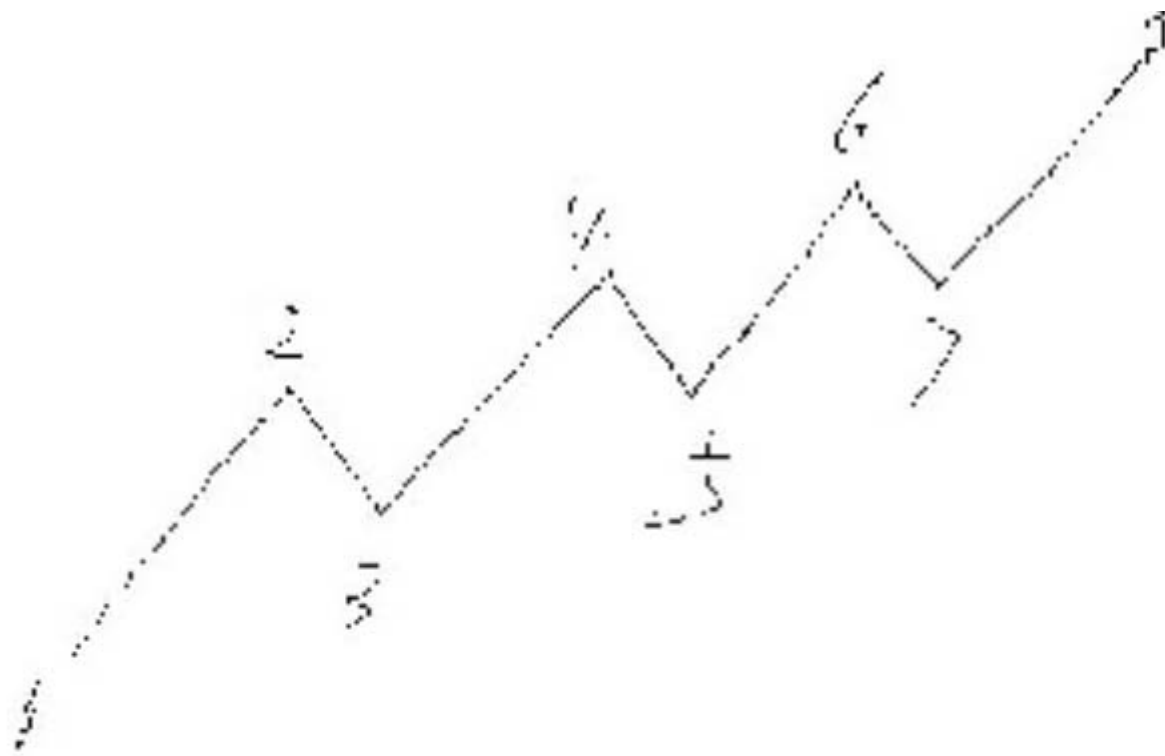
今天这课，一定给你们大开眼界的

000(1242338604) 21:40:01

第一招：K线重叠理论

第二招：三段中枢和五段中枢关系

第三招：如何看图，快速分解图形



老师，如果出现这种，优先组合

000(1242338604) 21:49:10

不重叠，就是趋势嘛

000(1242338604) 21:49:15

重叠了，就是盘整

000(1242338604) 21:49:52

这个时候，你可以2-5，也可以4-7，但思维上，要到4-7来

000(1242338604) 21:50:13

中枢的上移，才能保证后面的分析嘛

史俊思(70751492) 22:06:39



老师 不能这样分解吗?

000(1242338604) 22:06:56

不能

000(1242338604) 22:07:55

两个中枢的连接段中，不能出现和两个中枢都重叠的笔，否则就是扩展

000(1242338604) 22:09:17

000(1242338604) 22:16:16

取每三小段的最高点，最低点的重叠部分

000(1242338604) 22:16:22

这就是扩展中枢划分

000(1242338604) 22:24:27

中枢上移，走势还只是本级别，这个时候，没有升级，你干嘛去扩展

000(1242338604) 22:24:47

今天讲的中枢，本身都是本级别的事情，和扩展无关哈

000(1242338604) 22:31:53

现在我讲的还是入门级的，你们好好理解就可以了，我没讲的，千万别着急

000(1242338604) 22:32:39

K线重叠，中枢，小转大，我都讲了，但实际运用中，能找到感觉不

000(1242338604) 22:49:47

学习缠论分三步，我讲过很多次了

000(1242338604) 22:49:56

- 1，理论中理论
- 2，图形上理论
- 3，当下时理论

000(1242338604) 23:07:18

实际今天讲的明白了，对中枢就有有个全新的理解，那么你的划分，级别，在同级别上，基本就能把握住

000(1242338604) 23:07:48

我今天讲的中枢，才是缠论里中枢的真正面目

000(1242338604) 23:08:20

实际操作中，比如，三段不背驰，那就等五段出来后再说

000(1242338604) 23:08:35

背驰了，那等标准中枢，然后再说

000(1242338604) 23:09:03

而碰到看似复杂的走势，移动中枢后立刻就清楚了

000(1242338604) 23:09:23

三段和五段同时出现的时候，那么五段后的走势就成为绝对的判断标准

000(1242338604) 23:09:34

这都是实战必须的基本功

000(1242338604) 23:10:22

尤其是中枢在没扩展的情况下，不断的移动能让你锁定走势的方向，找到3买卖点

000(1242338604) 23:10:44

因为买卖点只和最近的那个中枢有关系

000(1242338604) 23:10:56

000(1242338604) 11:50:05

那么，向上的盘整走势，怎么连接趋势上？

000(1242338604) 11:50:13

向下的盘整走势，怎么连接趋势下？

000(1242338604) 11:51:24

所以必须把盘整走势和盘整形态区分开来，后者的级别更大

000(1242338604) 11:51:34

这样才能修正过来哈

000(1242338604) 13:15:56

我今天晚上教你们画图，实际核心就是解决级别和区间套的问题

000(1242338604) 13:16:00

000(1242338604) 13:19:40

实际你可以推理啊

000(1242338604) 13:19:44

三段和五段的问题

000(1242338604) 13:19:53

用缠的基本定理就能推理出来

000(1242338604) 13:21:23

没有标准中枢的时候，三段是本级别中枢----依据是：任何级别至少包括三段以上次级别走势和第一次的中枢
标准中枢出现后，三段退居为次级别中枢----依据是：中枢的第二次定义和连接中枢的走势必然是次级别以

000(1242338604) 13:21:32

这都能推理和证明出来嘛

000(1242338604) 13:22:24

再加上缠的例子，原图，一分析就搞定了

000(1242338604) 13:22:36

不算难哈，但转过这个弯，极难

000(1242338604) 13:32:57

不同角度看走势，就是多义性问题的

000(1242338604) 13:33:10

但走势一旦走出来后，对走出来的走势，同级别分解最好

000(1242338604) 13:33:26

还没走出来的时候，采用扩展分析，走出来了，同级别锁定

000(1242338604) 13:34:03

我说过，我给你们的，一定是最真实的缠论

000(1242338604) 13:34:56

如果你不明白三段和五段的关系，那么54课你根本看不懂

是把次级别走势如实画出来

000(1242338604) 13:56:11

你的每笔划分，都要勾勒出走势的真实状况，包括小级别的背驰，盘整背驰，小转大，各自的级别，买卖点

000(1242338604) 13:56:22

否则，你画的，基本就是垃圾

000(1242338604) 13:57:17

多练

000(1242338604) 13:57:32

画图真的不是什么笔和线段哈，而是走势的真实面目

000(1242338604) 14:01:16

你的每笔划分，都要勾勒出走势的真实状况，包括小级别的背驰，盘整背驰，小转大，各自的级别

000(1242338604) 14:01:23

一定记住这个哈，否则怎么死的都不知道

000(1242338604) 20:34:03

那我讲讲画图的基本原理

000(1242338604) 20:34:12

任何走势在图形上都是要完成的

000(1242338604) 20:34:44

所以，画图，严格意义上讲，需要缠论的全部知识，尤其是对结构的正确把握才能画出名堂

000(1242338604) 20:35:13

比如，一个图画出来后，你要能感觉到走势在生长，在转化，在花开花谢

000(1242338604) 20:35:22

缠论的全部东西，都要在图上体现出来

000(1242338604) 20:35:34

那么线段和笔的机械划分，就无法体现这些东西

000(1242338604) 20:36:30

包括你能观察到的中枢，走势，级别，扩展，走势类型连接，小转大，买卖点，等等，都应该在你画的图里

000(1242338604) 20:36:46

做不到这点，你的图形只是机械的分解，必然错误

000(1242338604) 20:37:22

我原来给你们画过几个图，包括缠的原图，那画图的过程中，你能清楚感觉到缠论的东西在里面是如何体现

000(1242338604) 20:37:43

看图形必须明白以下几个东西

000(1242338604) 20:37:52

首先是，级别

000(1242338604) 20:38:34

我们根据缠前期和后期的画法，把级别统一一下

000(1242338604) 20:38:57

前期，缠把三笔重叠笔中枢作为本级别中枢，后期，把三个线段重叠的中枢作为本级别中枢

000(1242338604) 20:39:20

我们用笔画，但级别呢，采取线段画法所规定的级别就可以了

000(1242338604) 20:39:20

我们用笔画，但级别呢，采取线段画法所规定的级别就可以了

000(1242338604) 20:39:53

那么，我们画的，实际走势找一个线段的起始点和结束点，注意哈，我只是用了线段的名词，不是线段的定义

000(1242338604) 20:39:59

那么走势级别和图形级别之间的关系就是这样的

000(1242338604) 20:40:54

1F级别---5F图线段，笔中枢为1F中枢----30F图上体现为一笔-----日线图上体现为1-2K重叠

000(1242338604) 20:42:10

5F级别----30F线段，笔中枢为5F中枢----日线图上体现为一笔（中枢体现为5-15K)重叠----周线图体现为1-2周重叠

000(1242338604) 20:43:44

30F级别-----日线图线段，笔中枢为30F中枢（包括20k)左右重叠---周线一笔（5-15k)左右重叠

000(1242338604) 20:44:14

这就是常用的走势级别和图形级别之间的关系

000(1242338604) 20:44:17

其中包括了K线重叠理论哈

000(1242338604) 20:44:38

如果你级别搞不明白，就对照这个自己认真琢磨琢磨

000(1242338604) 20:44:41

举个例子

000(1242338604) 20:45:51

这个是周线图，那么每一笔，就是30F级别

000(1242338604) 20:46:53

这就是图形和走势级别的关系

000(1242338604) 20:47:27

实际就是我们经常说的

30F级别看日线线段

5F级别看30F图线段

1F级别看5F线段

000(1242338604) 20:47:45

而其中的笔中枢或者20K左右重叠的部分，就是该级别走势的中枢

000(1242338604) 21:02:06

2, 怎么看图

000(1242338604) 21:02:21

看图要注意以下几点

000(1242338604) 21:02:37

第一个, 从大往小看

000(1242338604) 21:03:27

比如, 级别越大, 看的图就要越大

000(1242338604) 21:03:55

举个例子, 你做日线级别, 至少图形级别首先看周线

000(1242338604) 21:04:04

30F级别, 至少看日线图

000(1242338604) 21:04:09

5F级别, 至少看30F图

000(1242338604) 21:04:26

这样能锁定整个走势的大方向和结构

000(1242338604) 21:04:46

对于走势很乱的票, 不要到小级别图上去画线段, 直接看大级别图过滤

000(1242338604) 21:05:32

这个图很乱, 乱七八糟, 日线

000(1242338604) 21:05:39

那么怎么入手, 看周线图

000(1242338604) 21:08:35

这样, 我们就用大级别的图锁定了目前走势的位置

000(1242338604) 21:08:54

这样才能找到走势未来最大的机会

000(1242338604) 21:09:29

原理是, 用大级别图的线段来画, 然后笔中枢或者20K左右重叠的部分作为该级别的中枢

000(1242338604) 21:09:36

这样图形就清晰无比

000(1242338604) 21:09:49

同样, 30F走势乱七八糟的, 日线画

000(1242338604) 21:09:58

5F走势乱七八糟的, 30F图上画

这样走势的层次感就出来了

000(1242338604) 21:10:19

大方向也出来了

000(1242338604) 21:10:28

目前的位置你也心中有数

000(1242338604) 21:10:45

因为我们知道, 周线一笔是30F走势

000(1242338604) 21:10:51

那么问题就全部解决了

000(1242338604) 21:11:40

第二个, 锁定大图后, 然后你的分析就从当下那笔去看

000(1242338604) 21:12:00

000(1242338604) 21:13:35

日线图对应的那个周线一笔，就是这个结构，明显是30F走势

000(1242338604) 21:13:47

这级别就对上了

000(1242338604) 21:14:08

而7.25以前的，在周线图上已经走完了的结构，一概不管了

000(1242338604) 21:14:19

这就是区间套

000(1242338604) 21:14:51

大级别图上锁定方向，小级别图上找你分析段的内部结构，确认起始点和终结点

000(1242338604) 21:15:07

那么两个东西我们综合起来看一个图

000(1242338604) 21:23:53

然后再你的关注点之前的完成走势，注意是完成走势哈，一律不再关注，只需要记住大走势是个什么级别

000(1242338604) 21:24:04

知道这个大的走势后面分类就可以

其他的，不要去划分了，就从你关注点这个未完成走势或者完成走势的最低最高点开始，用小级别图分析

000(1242338604) 21:24:54

最近大家发了很多分段图，我说乱

000(1242338604) 21:25:13

乱七八糟，但如果你用大级别图过滤，这些走势一点都不乱的

000(1242338604) 21:25:34

因为你还纠结线段划分，在本级别图上用线段划分，自然乱七八糟

000(1242338604) 21:25:56

这是画图的第2个技巧

000(1242338604) 21:26:12

第三个，严禁随便截取一段就开始划分

000(1242338604) 21:26:17

这是初学者最大的毛病

000(1242338604) 21:26:36

因为走势是生长出来，前世的因决定了现在的果

000(1242338604) 21:27:21

所以，你每次操作的段，都要确认在大级别是个什么位置

000(1242338604) 21:27:28

这样你才能确认你最大的机会

000(1242338604) 21:27:45

比如，日线级别下，在趋势背驰形成前，你最大的机会只能是30F的

000(1242338604) 21:27:56

一旦30F走完，你就必须退出，等待演化

000(1242338604) 21:28:15

30F下，你最大的机会就是5F的

000(1242338604) 21:28:35

如果日线还没下完，你就指望日线上，那么你的操作不是电梯就是绞杀

000(1242338604) 21:29:05

比如，251，冠农，目前最大的机会就是5F，在30F上没确认前，不敢按30F规划操作的

000(1242338604) 21:29:24

但如果你一定更要按30F上规划，那必死无疑

000(1242338604) 21:29:53

这就是大图看方向，看目前位置，找操作机会，小图区间套，找买卖点的利器

000(1242338604) 21:30:18

因为这就是节奏，就是方向

000(1242338604) 21:30:51

也整因为这样，你的图形，千万别随便截取一段就分析，分析不出来的，因为你不知道走势现在总体在什么位置

000(1242338604) 21:31:08

那埋头拉车不看路，最终肯定车毁人亡哈

000(1242338604) 21:35:17

同样，5,1F级别的操作，都是这个道理，大级别找方向，找机会，小级别图上找买卖点

000(1242338604) 21:35:26

000(1242338604) 22:02:57

第三就是，怎么画图

000(1242338604) 22:03:13

那么，画图最基本的要求，就是反映出走势的真实面目

000(1242338604) 22:03:47

直接点说，就是你的起点和终点，一定是走势的终结点和起始点

000(1242338604) 22:03:52

而不是什么最高最低点

000(1242338604) 22:04:06

因为小转大的时候，我们知道，那走势的终结点不在最高最低点的

000(1242338604) 22:04:33

这个需要你们在全面掌握缠论的结构极其演化，才能画出来

000(1242338604) 22:04:59

按照这个方向，你想想那么争论线段划分什么高点低点的多没意义

000(1242338604) 22:05:39

因为没抓到重点，因为你那个只是机械的划分，而不能反映走势的真实面目，什么你破坏了级别和中枢，

000(1242338604) 22:06:23

刚才有人问，为什么我画笔有时候不是最高最低点，简单啊，因为小转大的时候，走势的结束点是次高或

000(1242338604) 22:06:33

那么我为什么要画到最高最低点

000(1242338604) 22:07:03

不如，251最近的走势

000(1242338604) 22:07:30

比如，三个1F走势合成，5F，我们在30F图上画就是这样的

000(1242338604) 22:09:42

而走势真正的画法应该是转折点画法

000(1242338604) 22:10:06

就是一个走势真正结束的地方，按照理论，我们知道一个走势结束的地方，肯定是背驰段或者转折点

000(1242338604) 22:10:22

那个最高最低点不是转折点

000(1242338604) 22:10:48

画图的具体技巧是

000(1242338604) 22:10:57

充分利用K线重叠和走势类型连接

000(1242338604) 22:11:00

举个例子

000(1242338604) 22:12:03

这个图

000(1242338604) 22:13:43



000(1242338604) 22:14:06

高点下来，5F趋势，背驰，引发30F盘整（缠的趋势背驰后的三个分类）

000(1242338604) 22:14:23

然后30F盘整后，连接5F下，目前5F第二中枢构筑中

000(1242338604) 22:14:37

这样总体我们就画出来了

000(1242338604) 22:15:20

就是从上到下，根据K线重叠数量，和走势类型连接，推断出走势后面的大形态，30F盘，然后盘整连接次

000(1242338604) 22:15:30

然后看次级别的中枢位置

000(1242338604) 22:15:40

等次级别结束后，再去比较是否30F背驰

这才是真正的画图

000(1242338604) 22:16:23

因为你这么画，体现了走势的生长过程，真实反映了走势的全貌

000(1242338604) 22:16:55

任何地方都没违反缠论的核心理论

000(1242338604) 22:17:35

趋势，盘整，小转大，背驰，扩展，走势类型连接，等等，都体现出来了

000(1242338604) 22:17:55

如果你画的图不能体现这一些列的级别生长演化过程，那你的图一定是垃圾

000(1242338604) 22:18:17

而线段理论，就是创造垃圾的最有效工具

000(1242338604) 22:18:54

入门级别第三招讲完了，最后一个，我只讲了重点和原则，你们要多多体会哈

000(1242338604) 22:19:30

入门三招，全是重量级的，一招比一招澎湃哈，和你们平时理解的缠论完全是两回事

000(1242338604) 22:19:44

但也只有这样，你才能看懂缠的原图，才能走进最真实的缠论

000(1242338604) 22:20:12

三招讲完了，你们认为俺对缠论的理解如何？

000(1242338604) 22:20:43

我原来就讲过，我会彻底颠覆你们对缠论的理解

000(1242338604) 22:20:50

这才是真正的缠论

000(1242338604) 22:21:59

一般情况下，面对一个线段，够笔就按笔画，不够的，按20K线重叠画，特殊的地方比如小转大的，就不要

000(1242338604) 22:27:26

笔中，一定要有足够数量的K线重叠，无非有的重叠在顶和底，这是小转大导致的

为什么那么画，我说过很多次了，不是高低点，而是转折点，要充分考虑到小转大等等情况

000(1242338604) 15:09:01

背驰转折的，肯定你画的是高低点，但非背驰转折的，那你画的，一定是转折点

000(1242338604) 15:09:16

这样，才能画出走势的原貌

000(1242338604) 18:29:01

实际上，就是做好同级别分解，画图

000(1242338604) 18:29:37

你每画的一笔，都应该是一个级别

000(1242338604) 18:30:03

否则你没法递归和区间套的

000(1242338604) 18:45:49

画图就是同级别分解

我把缠论的学习过程总结为三个阶段

000(1242338604) 18:51:22

画图是第二个阶段的事情

000(1242338604) 18:51:37

第一个阶段，就是在理论中理论，把理论搞明白

000(1242338604) 18:51:55

第二个阶段，才是在图形上理论，把所有的理论和图形对应起来

000(1242338604) 18:52:15

第三个阶段，就是当下时理论，这个时候的重点，就是分类和当下的应对

000(1242338604) 18:52:38

你们大跃进，现在进入第二个阶段，能画好图才怪

000(1242338604) 19:09:10

走势必完美，我至少讲三周

000(1242338604) 19:09:24

否则根本没法体会到什么叫完美的

000(1242338604) 19:09:36

扩展的三种形式，至少也是三周

000(1242338604) 19:09:49

多义性和结合律，不安排一个月，休想拿下原理

000(1242338604) 19:10:44

还有，转折点的分类，背驰，小转大，走势类型连接，小级别破裂。。。。。

000(1242338604) 19:10:47

太多了

000(1242338604) 19:11:52

老全年底就搞定了，因为现在正在练当下

000(1242338604) 19:11:56

老群

000(1242338604) 19:12:40

很多问题缠论中没解决的

000(1242338604) 19:12:42

我举个例子

000(1242338604) 19:13:07

盘整背驰后分类是3买卖点，那么有三买卖点的盘整走势导致的转折是不是还叫盘整背驰？

000(1242338604) 19:13:37

缠在这里的论述显然是有问题的哈

000(1242338604) 19:14:10

今天上午出的思考题，走势必完美缠的第二个解释，为什么是有问题的？

000(1242338604) 19:15:02

如果你用心思考，会发现缠论中很多不细节不完善的地方，分类很模糊，也不细致

000(1242338604) 19:15:23

比如，趋势背驰后引发大级别盘整，盘整的形态分类

000(1242338604) 19:16:03

那么至少会返回到中枢DD，那么后面是9段，究竟是哪段返回

吹焰岫(=祇掬<qianqian2010x@qq.com&get; 19:16:53

第一段返回，不是吗

000(1242338604) 19:17:05

谁规定必须第一段返回？

000(1242338604) 19:17:48

不说了，我这些例子就是说，没有一年，理论拿不下来的

清风(826548115) 19:18:01

任何一段也可以吧

000(1242338604) 19:19:05

所以纠结啊

000(1242338604) 19:19:22

我的想法，这个月中旬我就回老群去，把他们搞定先

000(1242338604) 19:19:38

然后年底根据情况看，如果哥们身体健康万事如意就继续回来带你们

000(1242338604) 19:20:14

利用这半年，你们把原文读个10遍就可以了

000(1242338604) 16:19:12

同级别分解是最简单的分解

000(1242338604) 16:19:26

但问题最大的是，中阴时候走势搞不定

000(1242338604) 16:19:12

同级别分解是最简单的分解

000(1242338604) 16:19:26

但问题最大的是，中阴时候走势搞不定

吹焰岫(=祇掬<qianqian2010x@qq.com&get; 16:19:57

扩展九段，同级别就是3大段，是不是这样理解的，老师👉

000(1242338604) 16:19:58

扩展分解，可以弥补这个缺陷，但扩展分解后的走势是一个全新的结构

000(1242338604) 16:20:04

二者结合起来才是最好的

000(1242338604) 16:20:38

布林是判断中阴结束的

000(1242338604) 16:20:50

那判断出来的时候，黄花菜都凉了

000(1242338604) 16:22:30

缠的很多东西，你学到一定程度的时候，事后都非常简单，但当下如何判断又将成为最难的事情

000(1242338604) 16:22:57

没那么简单哈，我对缠的理解，就是，极难

000(1242338604) 16:41:47

整个学习过程中，多去推理，论证

000(1242338604) 16:42:04

这是最基本的方法，甚至你可以把缠的全部定理都论证一次

000(1242338604) 16:42:28

刨根问底，自然就清晰了

000(1242338604) 16:43:29

缠的所有定理我都用逻辑学推理论证过的

000(1242338604) 16:43:52

那感觉很好，而且自相矛盾的地方马上就能看出来

000(1242338604) 16:44:32

比如缠的那个中国人寿的标准背驰图，明显是错的

000(1242338604) 16:44:47

按照缠论，那个图不是标准的背驰图

000(1242338604) 16:45:56

很多啦，包括缠关于盘整背驰的论述，也有自相矛盾的

000(1242338604) 16:46:16

小转大的分类是不全的，至少V性反转的小转大，没包括进去

不过这都是瑕疵，不影响核心理论的100%正确

000(1242338604) 16:47:26

那就去推理论证嘛

000(1242338604) 16:47:45

其实不难论证的，很简单

000(1242338604) 16:48:20

客观存在，引出中枢，由中枢规定走势

000(1242338604) 16:48:30

由此就引出了缠论的全部

000(1242338604) 16:48:55

前面都是客观存在的，你只需要做个定义，规定，后面的就全部能推理出来

000(1242338604) 16:49:16

这些都是学习方法和方式哈

000(1242338604) 16:49:30

看书要动脑子的

000(1242338604) 16:50:31

000(1242338604) 11:21:11

1F买点不要作为买点去搞，最好是作为T点

000(1242338604) 11:21:33

基本上，你的节奏应该是，30F建仓，5F波段，1FT

000(1242338604) 11:21:51

技术好的，5F建，1FT

000(1242338604) 11:22:35

1F我从来不建仓的，除非30F才出门

000(1242338604) 11:27:35

走势类型连接和背驰的两种形式

000(1242338604) 11:27:49

然后多级别综合考虑

000(1242338604) 11:28:24

标准背驰的精度是100%的，其他的，只能是个确认点，不是最高最低点

学缠一定要注意哈

000(1242338604) 11:37:00

缠是分类

000(1242338604) 11:37:17

任何走势，都对应着相应的集中分类

000(1242338604) 11:37:36

你的任务，就是把这几种分类搞明白，然后再分类的确认点操作就可以了

000(1242338604) 11:37:52

千万别设定走势怎么走，价位，目标等等

000(1242338604) 11:37:59

然后，怎么走，怎么操作

000(1242338604) 11:38:09

这样就随时踏准市场的节奏了

000(1242338604) 11:38:31

比如大盘昨天线段趋势上后下午震荡出1F中枢

000(1242338604) 11:38:38

那么分类就三种

000(1242338604) 11:39:27

- 1，继续上攻出现3买点，构筑1F趋势第二中枢
- 2,1F中枢震荡
- 3，延伸扩展5F中枢

000(1242338604) 11:39:47

就这三种走法，目前市场已经开始选择第三种，那么就按第三种应对

000(1242338604) 11:40:15

251也是，18下来后我给了三种分类，走势走出了最差的那种

000(1242338604) 11:40:36

1F第二中枢延伸5F中枢后，继续1F下

000(1242338604) 11:40:41

那你就继续等

000(1242338604) 11:43:17

明白结构，明白分类，然后在分类的临界点确认点操作，就可以了

000(1242338604) 11:43:24

这就是全部的操作方法

000(1242338604) 14:37:24

再理解一下任何买点都是下跌构成的

000(1242338604) 14:38:11

一段上涨后，不要追，肯定有回调的，那回调的地方就是你的操作级别的买点

000(1242338604) 19:35:56

缠论的核心就是走势的定义，趋势和盘整，然后定义了中枢

000(1242338604) 19:36:10

围绕这两个定义，那么缠论能全部推理出来哈

000(1242338604) 19:36:34

而趋势和盘整，中枢，又是客观存在的，所以，缠论才得以100%正确

000(1242338604) 19:37:22

更重要的是，如果你把所有的东西推理出来了，那么，缠没讲到的，或者其中错误的地方，你立刻就发现了

000(1242338604) 19:37:25

还能完善

000(1242338604) 19:37:48

这就是你们以后的方法和出路了，加油哦

000(1242338604) 19:50:41

满足小三段重叠，然后大三段也重叠，就是扩展

000(1242338604) 19:55:15

扩展，不需要考虑连接段，9段不够，就把连接段组合上；够了，就搞成连接段

000(1242338604) 19:55:16

而且连接段面临的问题就是

- 1，可以没有**
- 2，三段和五段都可以**

000(1242338604) 19:59:33

三段和五段，对于扩展中枢一样有用的

000(1242338604) 20:04:51

扩展两个中枢重叠后，还得满足大小三段都重叠

000(1242338604) 20:07:18

我一直讲扩展，你还不明白啥是扩展，我咋办

000(1242338604) 20:07:52

首先，小三段必须重叠，你必须保证中枢把

000(1242338604) 20:08:04

然后大三段重叠，保证大中枢成立

000(1242338604) 20:09:16

两个中枢波动区间重叠的同时，还必须满足小三段重叠，大三段重叠

000(1242338604) 20:09:28

这才是真正的扩展

000(1242338604) 20:10:55

- 1，小三段不重叠，那么这个小三段就没中枢，走势不完美，所以必须要重叠，保证能分解成一个本级别走势**
- 2，三大段重叠，那么符合大中枢定义，则大中枢成立，也就是扩展成立**

000(1242338604) 20:11:04

这是缠的最基本原理推理出来的哈

000(1242338604) 20:25:27

扩展是缠徒面临的一大难题

空杯(527333272) 20:25:27

我坐前排等听课

000(1242338604) 20:25:51

缠的文字表述不完整不说，而且图形不会看的更晕，因为扩展直接关系到结合律和多义性

000(1242338604) 20:26:16

假如，你按照两个中枢重叠就扩展，那么两个三段走势，你扩展不？

000(1242338604) 20:26:35

因为按照缠的定义，三段就是中枢，三段上，三段下，你怎么扩展？总体又不满足9段

000(1242338604) 20:26:56

这些问题我们要完善，通过缠的回复，例子，包括从基本定义推理，就知道了

000(1242338604) 20:27:28

要扩展，那么就必然知道，一定是，两个标准中枢重叠

000(1242338604) 20:27:44

而且，必须是小三段重叠，又保证大三段重叠

000(1242338604) 20:27:48

这样，扩展才成立

000(1242338604) 20:27:54

这就是扩展的全部东西

000(1242338604) 20:28:00

至于分类，三种

000(1242338604) 20:28:39

1，两个反向的盘整走势引发扩展

2, 趋势背驰第一种分类的扩展

3, 趋势背驰第二种分类的扩展

000(1242338604) 20:28:48

这就是详细分类了

000(1242338604) 20:29:03

扩展的应对就是

000(1242338604) 20:29:16

扩展后, 看更大级别的图, 寻找方向

000(1242338604) 20:29:30

因为扩展后, 走势升级, 那么你的操作就要考虑换挡

000(1242338604) 20:29:35

当然你不想也无所谓

000(1242338604) 20:29:53

那么连接中枢的走势是什么?

000(1242338604) 20:30:05

我们知道, 次级别上, 下, 或者继续盘

000(1242338604) 20:30:17

由于扩展了, 那么就是级别的上, 下, 盘

000(1242338604) 20:30:31

这样你就能从更大的级别锁定走势的方向

000(1242338604) 20:30:49

打完收工, 全部的东西就在这里

000(1242338604) 20:31:39

你们非要我讲, 我就全部讲给你们, 听不懂, 别找我麻烦哈